

SİVAS
CUMHURİYET ÜNİVERSİTESİ

STRATEJİK PLAN
2021
İZLEME VE DEĞERLENDİRME
RAPORU



2022

2021

STRATEJİK PLAN

**İZLEME VE DEĞERLENDİRME
RAPORU**

2020

2019

2018

Hazırlayan: Salih KURT/Şube Müdürü

İçindekiler	
Sunuş.....	1
Giriş.....	2-46
Sivas Teknoloji Geliştirme Bölgesi Kurucu ve İşletici A.Ş.(Teknokent) 2021 Faaliyetleri....	4-5
2021 Yılı Sürekli Eğitim Merkezimiz Faaliyetleri	5-6
2021 Yılı Nanofotonik Uygulama ve Araştırma Merkezimiz Faaliyetleri	7
2021 Yılı Kangal Köpeği Uygulama ve Araştırma Merkezimiz Faaliyetleri.....	8-9
2021 Yılı Bilimsel Araştırma Projeleri Başkanlığımız Faaliyetleri.....	9-12
2021 Yılı Üniversitemiz Diş Hekimliği Fakültemiz Faaliyetleri	12-14
2021 Yılı Uygulama Ve Araştırma Hastanemiz Faaliyetleri	15-30
2021 Yılı Uluslararası İlişkiler Ofisi Erasmus Koordinatörlüğümüz Faaliyetleri.....	31
2021 Yılı Merkezi Kütüphanemiz Faaliyetleri.....	28-30
2021 Yılı Sağlık Kültür ve Spor Daire Başkanlığımız Faaliyetleri	31-37
2021 Yılı Yapı İşleri Ve Teknik Daire Başkanlığımız Faaliyetleri.....	37-39
2021 Yılı Personel Dairesi Başkanlığımız Faaliyetleri.....	39-45
Strateji Geliştirme Kurulu Üyelerimiz	46
2021 Yılı Stratejik Plan Gerçekleşme Sonucu.....	47
2021 Yılı Stratejik Plan Amaçlarımız Gerçekleşme Sonuçları Grafiği.....	48
2021 Yılı Stratejik Plan Hedeflerimiz Gerçekleşme Sonuçları Tabloları	49-51
2021 Yılı Stratejik Plan Göstergeleri Gerçekleşme Sonuçları Tabloları	51-59
Amaç 1 Hedef Göstergeleri Gerçekleşme Sonuçları	59-66
Amaç 1 Genel Sonuçlar	66-67
Amaç 2 Hedef Göstergeleri Gerçekleşme Sonuçları	67-70
Amaç 2 Genel Sonuçlar.....	71
Amaç 3 Hedef Göstergeleri Gerçekleşme Sonuçları	72-76

Amaç 3 Genel Sonuçlar.....	77-78
Amaç 4 Hedef Göstergeleri Gerçekleşme Sonuçları	78-81
Amaç 4 Genel Sonuçlar.....	82
Amaç 5 Hedef Göstergeleri Gerçekleşme Sonuçları	83-88
Amaç 5 Genel Sonuçlar.....	88-89
Amaç 6 Hedef Göstergeleri Gerçekleşme Sonuçları.....	89-94
Amaç 6 Genel Sonuçlar.....	95
2021 Performans Göstergeleri Bütün Birimler Başarı Ortalaması	96
Performans Göstergeleri Birimler Genel Sıralama Sonuçları.....	97-98
Fakülteler Performans Göstergeleri Gerçekleşme Sonuçları	99
Fakülteler Başarı Ortalaması	100
Meslek Yüksekokulları Performans Göstergeleri Gerçekleşme Sonuçları.....	101
Meslek Yüksekokulları Başarı Ortalaması.....	102
Yüksekokullarımız Performans Göstergeleri Gerçekleşme Sonuçları	103
Yüksekokullar Başarı Ortalaması	103
Enstitülerimiz Performans Göstergeleri Gerçekleşme Sonuçları.....	104
Enstitüler Başarı Ortalaması.....	104
Birimler Zorunlu Göstergeler Ve Gerçekleşme Sonuçları	105-123
Daire Başkanlıkları Göstergeler Gerçekleşme Sonuçları.....	124
Raporun Konusu ve İçeriği	125
Elde Edilen Sonuçların Planın Geleceği Üzerindeki Etkileri.....	125
Temel Kapasite İhtiyaçları.....	126
2021 Mali Yılında Üniversitemizin Bütçe Giderleri ve Gelirleri.....	126-127
Kurumsal Kabiliyet ve Kapasitenin Değerlendirilmesi	128
Üstünlükler	128-129

Zayıflıklar.....	129-130
Fırsatlar	130
Tehditler.....	130-132
Öneriler ve Tedbirler	133

SUNUŞ

Yeni kamu yönetimi anlayışına uygun bir şekilde hazırlanan ve 2018-2022 dönemini kapsayan üçüncü kurumsal stratejik planımızın üniversitemiz kaynaklarının eğitim, sağlık, bilimsel araştırma, yönetim ve topluma hizmet alanlarında etkin, ekonomik ve verimli kullanılması amaçlarıyla izlenmesi ve değerlendirilmesi bu raporun temel amacıdır.

2018-2022 Stratejik Planı ile belirlenen hedeflerin gerçekçi olup olmadıkları ile öngörülen sonuçların nasıl ve ne ölçüde gerçekleştirildiğinin izlenmesi ile analizlere imkân sağlayan rapor şeffaf yönetim anlayışının da somutlaşmasıdır. Kurumsal strateji geliştirme çalışmaları, görev, yetki ve sorumluluklar çerçevesinde katılımcı yöntemlerle gerçekleştirilmiştir.



İdari ve akademik hizmetlerimizin niteliğinin iyileştirilmesi ve kamu kaynaklarının etkili, ekonomik ve verimli kullanılabilmesi temel alınarak hazırlanan ve 2018-2022 dönemini kapsayan üçüncü kurumsal stratejik planımızın izlenmesi ve değerlendirilmesi çalışmalarının üniversitemizin vizyonuna ulaşmasına azami katkı sağlayacağına inanıyoruz.

İzleme ve değerlendirme süreci, kurumsal öğrenmeyi ve buna bağlı olarak faaliyetlerin sürekli olarak iyileştirilmesini sağlar. İzleme ve değerlendirme faaliyetleri sonucunda elde edilen bilgiler kullanılarak stratejik plan gözden geçirilir, hedeflenen ve ulaşılan sonuçlar karşılaştırılır. Stratejik planın izleme ve değerlendirmeye tabi tutulması gerek planın başarılı olarak uygulanması gerekse hesap verme sorumluluğu ilkesinin tesis edilmesi açısından vazgeçilmez bir husustur. 2018-2022 dönemini kapsayan stratejik planımızın 2021 yılı değerlendirmesini kapsayan rapor 6 amaç, 24 hedef ve 144 performans göstergesinin gerçekleşmelerini içermektedir.

Ayrıca Üniversitemizin Kalite Yönetim Sisteminde birimlerimizin yıllık performans değerlendirilmesine yönelik olarak; makale sayısı, bildiri sayısı, proje sayısı, katılım sağlanan sempozyum sayısı, katılım sağlanan konferans sayısı, düzenlenen konferans sayısı zorunlu olmak üzere birimlerce belirlenen göstergelerle izlenmeye devam edilmektedir.

GİRİŞ

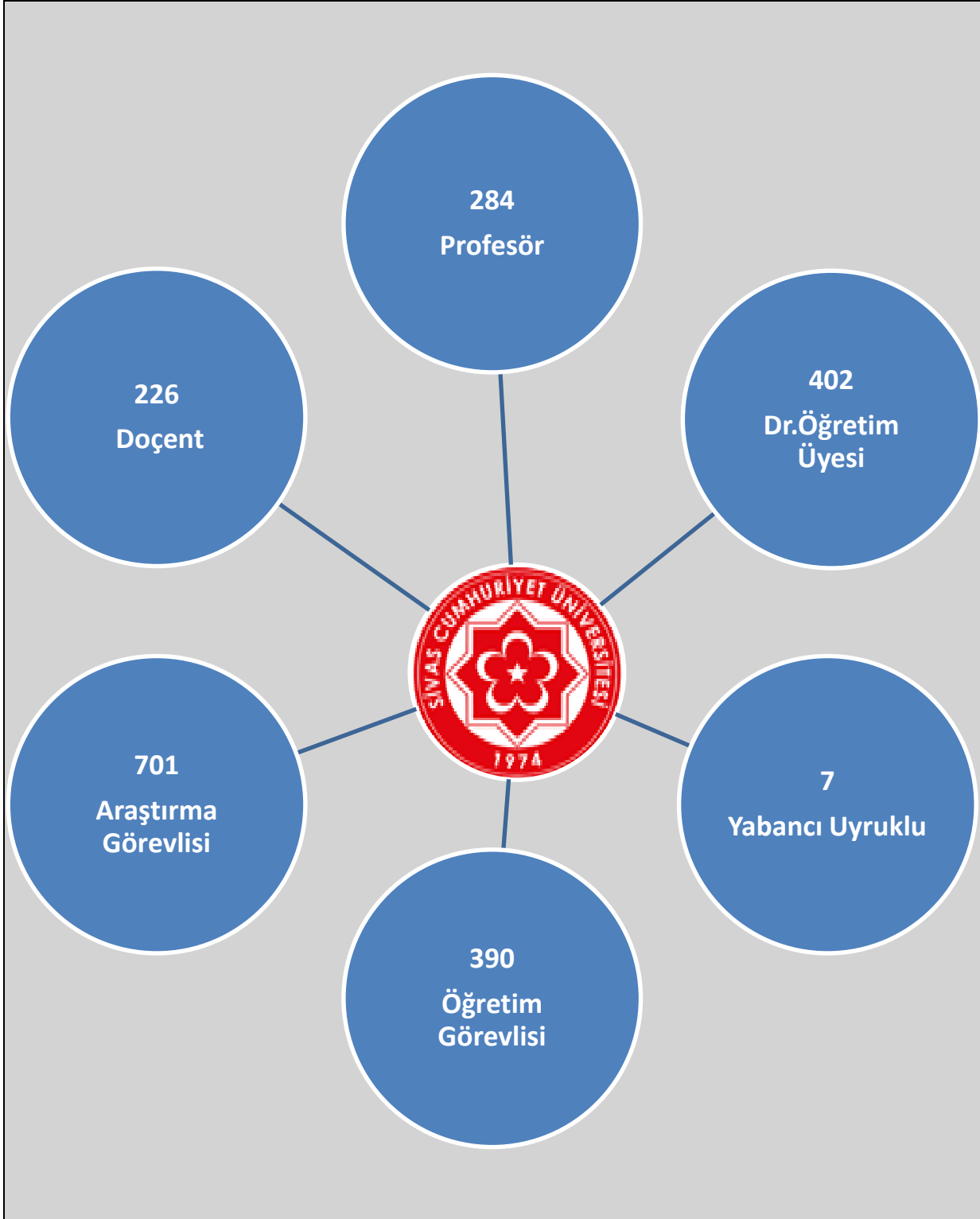
SİVAS CUMHURİYET ÜNİVERSİTESİ

1974 yılında 583.547 m2 alana kurulmuş olup;



Bulunmaktadır.

Üniversitemizde;



2021 yılı sonu itibariyle 2.010 akademik personel, 3.414 İdari personel olmak üzere; toplam: 5.426 personel ve 44.093 öğrenci bulunmaktadır.

Üniversitemizin misyonu insanı temel alan bir eğitim anlayışı çerçevesinde, uluslararası faydalı bilgiye ulaşmayı ve üretmeyi ilke edinen, çevresel, toplumsal ve tarihsel milli ve manevi değerlere sahip ve saygılı, bölgenin ve ülkenin ekonomik, sosyal ve kültürel gelişimine katkı sunan, ulusal ve uluslararası rekabet koşullarında işbirliği ve araştırmalara açık, araştıran, çözümleyen evrensel öğrenci ve akademisyenler yetiştirmektedir.

Vizyonumuz ise; İlimiz ölçeğinde temel görevler üstlenerek bilim ve eğitim merkezi olmak, bu sayede bölgenin ve ülkemizin geleceği ve kalkınmasına katkı sağlamaktır. Üniversitemizde başlıca proje kaynakları olarak CÜBAP, Cumhuriyet Teknokent, Uluslararası İlişkiler Ofisi ve ulusal dış kaynaklı olarak da TÜBİTAK, TAGEM ORAN, TÜSEB, Gençlik ve Spor Bakanlığı olmuştur. Uluslararası dış kaynaklı proje kaynakları arasında ise UFUK 2020, Ulusal Ajans (Erasmus) projeleri de bulunmaktadır. Ayrıca akademisyenlerimiz 8 adet COST aksiyonuna da dahil olmuştur.

Üniversitemiz bünyesinde bulunan Sivas Teknoloji Geliştirme Bölgesi Kurucu ve İşletici A.Ş. (TEKNOKENT)'in 2021 Faaliyetleri Aşağıda Sunulmuştur.

Teknokentimiz 91.476 m²'lik alanda 8491 m² kapalı alana sahip 100 adet ofis, diğer çalışma alanları ve sosyal alanlar ile çalışmalarına devam etmektedir. 1 Genel Müdür, 2 Genel Müdür Yardımcısı, 6'sı Teknoloji Transfer Ofisi (TTO), 11'i Teknokentte ve 4'ü güvenlik personeli olmak üzere toplamda 24 personel görev yapmaktadır. 2021 yılı sonu itibariyle 77 adet firma ile faaliyetlerine devam etmektedir. Bugüne kadar 220 adet AR-GE, yazılım ve tasarım projesi yürütülmüş ve yaklaşık 315 adet AR-GE, yazılım ve tasarım personeli görev almıştır. 2021 yılı sonunda 50.016.609,70 TL'si proje dışı, 43.055.069,19 TL'si ise proje kapsamında olmak üzere toplamda 93.071.678,89 TL elir elde edilmiştir. İlk ihracata 2018 yılında başlanmış olup, 2020 yılında 3.163.620,00 ABD Doları (\$) ihracat rakamına ulaşılmıştır. 2021 yılı verileri ve rakamları 2022 yılının mayıs ayın da kesinleşecektir. Bünyemizde faaliyetlerine devam eden Teknoloji Transfer Ofisimizde ise; günümüze kadar 44 adet AR-GE projesine danışmanlık hizmeti verilmiştir. Söz konusu hizmetten elde edilen gelir 1.896.148,38 TL olmuştur.

Mevcut binamız %100 doluluk oranına sahiptir. Bu nedenle yeni bir binaya ihtiyaç vardır. Gün geçtikçe gelişen teknoloji ile birlikte yeni gelen firmaların, kamu destek ve muafiyetlerinden yararlanmaları adına aynı özellikte üçüncü AR-GE binasına ihtiyaç duyulmaktadır. Bu doğrultuda üçüncü AR-GE binası projesi yapılmıştır. Binanın toplam kapalı alanı 7000 m² ve 4 katlı olarak planlanmaktadır. Binanın 2018 yapımı tamamlanan ve hâlihazırda kullanılan kuluçka binası ile benzer yapıda olacak şekilde tasarlanmıştır.

Yapı tamamlandığında binalar arasında galeri ile geçiş sağlanacaktır. AR-GE birimi olarak kullanılmak üzere hangar tipi yapılara ihtiyaç duyulmaktadır. Söz konusu proje gerçekleştirildiğinde hem teknolojik ürün yatırım desteği talebinde bulunan firmaların ihtiyacı karşılanabilecek hem de firmaların fiziksel ve altyapı yetersizliklerinden ötürü teknoloji geliştirme bölgesi dışına çıkarak AR-GE çalışmalarında uzaklaşmamış olacaktır. Gün geçtikçe büyüyen ve gelişen bölgemizin artan enerji ihtiyacını karşılayabilmek için kesintisiz, temiz ve yenilenebilir bir enerji kaynağı olan Güneş Enerji Santrali (GES) kurulması planlanmaktadır. Yapıyı, çatımızın güney cephesine konumlandıracağız. Bunun temel nedeni çatı güney kısmının Teknokent ihtiyaçlarını karşılamak için yeterli olmasıdır. Tesiste elektrik satışı yapılmayacak olup Teknokent'in enerji ihtiyacı karşılanacaktır. Teknokent'in elektrik tüketim miktarı aylık yaklaşık 60 kw olup yeni yapılacak bina ve artan enerji ihtiyaçları göz önünde bulundurularak tesisin 108 kw kurulu gücünde olması planlanmaktadır. Bu faaliyetlerin yanı sıra yazmış olduğumuz "Avrupa Birliği (AB) Siber Güvenlik" projesinin ön başvurusu onaylanmıştır. Esas başvurusu yapılmış olup sonucu beklenmektedir. Ayrıca TTO Proje Destek Birimimiz tarafından firmaların 8 adet KOSGEB Ar-Ge İnovasyon projesi yazılmıştır. Bu projelerin 5'ü onaylanmış, 2'si reddedilmiş, 1'inin ise sonucu beklenmektedir.

Sürekli Eğitim Merkezimiz 2021 Faaliyetleri Aşağıda Sunulmuştur.

Üniversitemiz Sürekli Eğitim Merkezinin amacı (CÜSEM); Üniversitemizde örgün eğitim verilen alanların dışında, araştırma yapılan ve proje geliştirilen tüm alanlarda, halkın eğitime ihtiyaç duyduğu konularda ve ara eleman yetiştirmeye yönelik alanlarda, kamu, özel sektör, ulusal kuruluşlar ve kişilerin ihtiyaç duydukları alanlarda eğitim ve sosyal etkinlik programları düzenlemek, bunları ilan ederek yürütmek ve böylece; Üniversitenin kamu-özel sektör, ulusal ve uluslararası kuruluşlarla işbirliğinin gelişmesine katkıda bulunmaktadır. Merkezimizin 2021 yılı kurs faaliyetleri tablosu aşağıda sunulmuştur.

S.N	Kurs Adı	Katılan Kişi Sayısı
1	Yökdil Soru Çözüm Kampı	33
2	Yabancılara Türkçe Eğiticinin Eğitimi Sertika Kursu	37
3	Yabancılara Türkçe Eğiticinin Eğitimi Sertika Kursu	25

4	Eğitcinin Eğitimi Sertifika Kursu	34
5	Kripto Para Temel Eğitimi	28
6	İha-1 Sertifika Kursu	30
7	Ales Kursu	19
8	Yökdil-Yds Ön Hazırlık Kursu	12
9	Kripto Para Temel Eğitimi	10
10	Dijital Fotoğrafçılık Sertifika Kursu	6
11	Yabancılara Türkçe Eğitcinin Eğitimi Sertifika Kursu	23
12	İha-1 Sertifika Kursu	27
13	A1 Seviye İngilizce Sertifika Kursu	19
14	Yabancılara Türkçe Eğitcinin Eğitimi Sertifika Kursu	18
15	A2 Seviye İngilizce Sertifika Kursu	10
16	Spss Eğitimi	9
17	Deney Hayvanları Serfıtika Eğitimi	40
18	Eğitcinin Eğitimi Sertifika Kursu	40
19	Yds-Yökdil İleri Seviye Online	31
20	Yabancılara Türkçe Eğitcinin Eğitimi Sertifika Kursu	9
21	İha-1 Sertifika Kursu	7
22	Deney Hayvanları Serfıtika Eğitimi	26
23	A1 Seviye İngilizce Sertifika Kursu	26
24	A2 Seviye İngilizce Kursu	26
25	A1 Seviye Almanca Sertifika Kursu	18
26	A1 Seviye Fransızca Sertifika Kursu	13
27	Yds Yökdil İleri Seviye Kursu	28
28	Yds Yökdil İleri Seviye Kursu	24
29	Yds Yökdil Ön Hazırlık Kursu	24
30	A1 Seviye İngilizce Sertifika Kursu	23
31	Yabancılara Türkçe Eğitcinin Eğitimi Sertifika Kursu	10
32	Eğitcinin Eğitimi Sertifika Kursu	35
	Toplam Katılan Kişi Sayısı	720

Nanofotonik Uygulama ve Araştırma Merkezimiz 2021 Faaliyetleri Aşağıda Sunulmuştur.

Merkezimiz bünyesinde ulusal destekli projeler yürütülmekte olup, 2015 yılında 27 kurucu üyenin girişimleri ile kurulmuş olan ve 2021 yılı itibariyle 17 üniversite ve 51 ayrı sektörde faaliyet gösteren, 620 üye ile büyümeye devam eden SAHA İstanbul Savunma, Havacılık ve Uzay Kümelenmesi Derneğine yaptığı üyelik başvurusu Ekim 2021’de kabul edilmiştir.

Merkez Müdürü Doç. Dr. İlkyay Demir’in Yönetim Komitesi Üyesi ve Türkiye Temsilcisi olarak görev aldığı, Kasım-2020’de başvurusu yapılan COST (Bilim ve Teknolojide Avru pa İşbirliği) Aksiyonu önerisi 25 Mayıs tarihinde kabul edilerek, Eylül 2021’de proje yürürlüğe girmiştir. Merkezimiz bünyesinde yürütülecek olan 2 adet proje TÜBİTAK desteği almaya hak kazanmıştır. Projelerin kodları TÜBİTAK 1001 121F168 ve TÜBİTAK 1005 121F013’dür. Merkezimiz bünyesinde 2 adet ulusal destekli proje yürütülmeye devam etmekte olup, bunlar TÜBİTAK-1001 118F425 ve ASELSAN MGEO-TE-2020-005 kodlu projelerdir. Merkezimize devam eden ve yeni başlayan projelerde kullanılmak üzere 2021 yılı boyunca gelen destek miktarı 1.025.016,92 TL olmuştur. Merkezimiz’den Nisan–Aralık 2021 tarihleri arasında çeşitli kurumlarca toplam 49 adet hizmet satın alınmış olup bu hizmetlerden toplam 128.810,41 TL tutarında gelir elde edildi. Merkezimiz 2021 yılı içerisinde 7 kamu kurumu (araştırma merkezi) ile protokol imzalamıştır. Bunlar, Amasya Üniversitesi, CÜTAM, Muş Alpaslan Üniversitesi, Erciyes Üniversitesi, Erzurum Teknik Üniversitesi YÜTAM, Kahramanmaraş Sütçü İmam Üniversitesi ve ODTÜ-GÜNAM’dır. Merkezimiz 2021 yılı içerisinde 6 sanayi firması ile iş birliği protokolü imzalamıştır. Bunlar, Altın Elektroteknik San. Tic. A.Ş., ASELSAN Hassas Optik A.Ş., ERMAKSAN San. ve Tic. A.Ş., Transvaro Elektron Aletleri San. ve Tic. A.Ş., Fotonika Yarı İletken Teknolojileri A.Ş. ve Medikal Swiss Turkey Medikal ve Tıbbi Cihazlar İth. İhr. Tic. ve San. A.Ş.’dir. 2021 yılı içerisinde Merkezimizde çalışmalarına devam eden 2 yüksek lisans öğrencisi ise mezun olarak uzmanlıklarını almışlardır. 2021 yılı içerisinde Merkezimizin tanınırlık ve bilinirliğinin artmasında katkısı olduğu değerlendirilen dört faaliyet gerçekleştirilmiştir.

1-Merkez Müdürü Doç. Dr. İlkyay Demir’in Yönetim Komitesi Üyesi ve Türkiye Temsilcisi olarak görev aldığı, Kasım-2020’de başvurusu yapılan ve 25 Mayıs 2021 tarihinde kabul edilen COST (Bilim ve Teknolojide Avrupa

İşbirliği) Aksiyonu önerisine ilişkin haberler aşağıdaki yerel medya kanallarında yer almıştır.

<https://www.mysivas.com/doc-dr-demirin-cost-projesi-kabul-edildi-58888.html> <https://www.sivaskizilirmak.net/doc-dr-demir-in-cost-projesi-kabul-edildi/2652/>

2-Altın Elektroteknik San. Tic. A.Ş. ile Amerika firması olan OKOS Solutions, LLC yetkililerinin Eylül 2021'de Merkezimize yaptıkları ziyaretlerinde kendilerine Merkez ve faaliyetleri hakkında bilgilendirmeler yapılmış ve laboratuvarlar gezdirilmiştir. Bu ziyaret web sitemiz ve sosyal medya hesaplarımızda paylaşılmıştır.

3-Ağustos 2021'de Merkez Müdürü Doç. Dr. Demir ile Merkez Yönetim Kurulu Üyesi Dr. Öğr. Üyesi İsmail Altuntaş Merkezimiz adına Manassas, Virginia-Amerika'ya teknik toplantılara katılmak ve eğitimler gerçekleştirmek üzere ziyarette bulunmuştur.

4-Üniversitemiz KİMER tarafından Merkezimiz ve faaliyetlerini anlatan tanıtım klipi 26 Ağustos 2021'de Üniversitemiz Youtube kanalı ile internet sitemizde paylaşılmıştır.

2021 Yılı İçerisinde Kangal Köpeği Uygulama ve Araştırma Merkezimiz Faaliyetleri Aşağıdaki Faaliyetlerde Bulunmuştur.

Kategori	Toplantı Bilgileri
Webinar	19.03.2021 saat: 21:00
	Konu: Köpeklerde Davranış ve Eğitimi
	Moderatör: Doç. Dr. Nazlı Ercan
	Kangal Köpeği Araştırma ve Yetiştirme Merkezi Müdürü
	Konuşmacı: Veteriner Hekim Köpek Eğitim Uzmanı Tarkan ÖZVARDAR
Toplantı	27.09.2021 tarihinde Erasmus 2019 KA107 projesi kapsamında hareketliliklerini üniversitemizde gerçekleştiren Kolombiya'daki ortak kurumlarımızdan EIA personelleri Nataly Rendon Gonzalez, Edgar Virgilio Rincon Gil, Juan Manuel Toro Escobar Erasmus Kordinatör Yardımcısı Öğr. Gör. Emre SEVEN ve KA107 Gelen Yönlü Hareketlilikler ve ESC sorumlusu Öğr. Gör. Adem DEMİR eşliğinde merkezimizi ziyaret etmişler. Kangal Köpeği ve Merkezimiz hakkında bilgilendirme sunumu yapılmıştır.

Toplantı	30.09.2021 tarihinde San Francisco California Üniversitesi Patoloji Anabilim Dalı (UCSF) Öğretim Üyesi Prof. Dr. Tarık Tihan ve Koç Üniversitesi Patoloji Anabilim Dalı Öğretim Üyesi Dr. Öğretim Üyesi İbrahim Kulaç Merkezimizi ziyaret etmişler, Kangal Köpeği ve Merkezimiz hakkında bilgilendirme sunumu yapılmıştır.
Toplantı	14.10.2021 tarihinde Cumhuriyet Üniversitesi Vakfı Koleji Özel Mahir Sevim Özdoğan İlkokulu 1A, 1B,1C ve 1D öğrencileri ve öğretmenleri merkezimizi ziyaret etmişler, Kangal Köpeği ve Merkezimiz hakkında bilgilendirme sunumu yapılmıştır.
Toplantı	25.11.2021 tarihinde Bosna Hersek'ten gelen Prof. Dr. Almir Mustafic ve Phd. Nadira Puskar Mustafic ERASMUS programı kapsamında Merkezimizi ziyaret etmişler, Kangal Köpeği ve Merkezimiz hakkında bilgilendirme sunumu yapılmıştır.
Toplantı	14.12.2021 tarihinde Gümüşhane Üniversitesi Alucra Turan Barutçu Meslek Yüksekokulu Laborant ve Veteriner Sağlık Programı öğrencileri Öğr. Gör. Mehmet Akif Sarı, Öğr. Gör Sinan Kuzucu ve Öğr. Gör. Yunus Şentürk hocaları ile ziyaret etmişler, Kangal Köpeği ve Merkezimiz hakkında bilgilendirme sunumu yapılmıştır.

Üniversitemiz Bilimsel Araştırma Projeleri Başkanlığı'nın 2021 Faaliyetleri Aşağıda Sunulmuştur.

Kaynakların verimli kullanılması açısından BAP birimi üniversite bünyesinde bulunan makine ve teçhizatın gerektiği şekilde kullanımını denetlemektedir.

Üniversitemiz 2021 yıl sonu itibariyle önceki yıllardan devreden 264 adet proje ve 2021 mali yılında desteklenen 143 adet proje ile birlikte 2021 mali yılında toplam 407 adet proje iş ve işlemleri gerçekleştirilmiştir. Yıl içinde kabul edilen projelerden 9 adet ve önceki yıllardan devreden projelerden ise 145 adedi tamamlanmış, 6 adedi iptal edilmiş ve 247 adet proje 2022 yılına devretmiştir. Birimler bazında devam eden ve tamamlanmış projeler aşağıda sunulmuştur.

Devam Eden Projeler

Fakülte/Bölüm	Proje Sayısı	Destek Miktarı(TL)	Harcanan Miktar(TL)	Kalan Miktar(TL)
Araştırma Merkezleri	1	264.556,06	141.600,00	122.956,06
Diş Hekimliği Fakültesi	11	295.964,78	247.634,61	48.330,17
Eczacılık Fakültesi	3	986.803,47	651.227,93	335.575,54
Eğitim Fakültesi	2	14.420,00	849,72	13.570,28
Fen Bilimleri Enstitüsü	14	247.550,42	111.536,86	136.013,56
Fen Fakültesi	12	1.428.154,24	886.132,51	542.021,73
İktisadi ve İdari Bil. Fak.	4	1.199.582,12	35.333,99	1.164.248,13
İlahiyat Fakültesi	1	1.899,00	1.752,30	146,7
İleri Teknoloji UAM	1	999.834,30	400,00	999.434,30
Mühendislik Fakültesi	18	684.072,42	519.304,05	164.768,37
Sağlık Bilimleri Enstitüsü	20	474.815,47	354.045,08	120.770,39
Sağlık Bilimleri Fakültesi	5	103.954,83	69.711,85	34.242,98
Sağlık Hizmetleri MYO	2	49.372,60	41.111,59	8.261,01

Sivas Teknik Bil. MYO	2	42.319,00	36.327,70	5.991,30
Sosyal Bilimler Enstitüsü	1	12.093,00	469,64	11.623,36
Spor Bilimleri Fakültesi	1	999.500,00	269.984,00	729.516,00
Teknoloji Fakültesi	2	31.152,00	18.874,48	12.277,52
Tıp Fakültesi	24	531.128,75	397.414,48	133.714,27
Veteriner Fakültesi	9	534.558,49	417.053,01	117.505,48
Yıldızeli MYO	1	68.907,00	65.161,96	3.745,04
TOPLAM	134	8.970.637,95	4.265.925,76	4.704.712,19

Tamamlanmış Projeler

Fakülte/Bölüm	Proje Sayısı	Destek Miktarı(TL)	Harcanan Miktar(TL)	Kalan Miktar(TL)
Araştırma Merkezleri	0,00	0,00	0,00	0,00
Diş Hekimliği Fakültesi	1	27.285,00	25.703,81	1.581,19
Eczacılık Fakültesi	0,00	0,00	0,00	0,00
Eğitim Fakültesi	0,00	0,00	0,00	0,00
Fen Bilimleri Enstitüsü	1	15.000,00	14.999,33	0,67

Fen Fakültesi	0,00	0,00	0,00	0,00
İktisadi ve İdari Bil. Fak.	1	14.148,90	6.860,52	7.288,38
İlahiyat Fakültesi	0,00	0,00	0,00	0,00
İleri Teknoloji UAM	0,00	0,00	0,00	0,00
Mühendislik Fakültesi	3	140.311,65	111.228,10	29.083,55
Sağlık Bilimleri Enstitüsü	0,00	0,00	0,00	0,00
Sağlık Bilimleri Fakültesi	0,00	0,00	0,00	0,00
Sağlık Hizmetleri MYO	0,00	0,00	0,00	0,00
Sivas Tek. Bilimler MYO	0,00	0,00	0,00	0,00
Sosyal Bilimler Enstitüsü	0,00	0,00	0,00	0,00
Spor Bilimleri Fakültesi	0,00	0,00	0,00	0,00
Teknoloji Fakültesi	0,00	0,00	0,00	0,00
Tıp Fakültesi	2	35.575,00	27.757,02	7.817,98
Veteriner Fakültesi	1	15.369,70	12.445,60	2.924,10
Yıldızeli MYO	0	0	0	0
TOPLAM	9	247.690,25	198.994,38	48.695,87

Üniversitemiz Diş Hekimliği Fakültesi 2021 Yılı Faaliyetleri Aşağıda Sunulmuştur.

Gerçekleştirilen Faaliyetin Tarihi	Gerçekleştirilen Faaliyetin Adı
15.04.2021	Eğitimde Akreditasyon Süreçleri Başladı.
20.04.2021	Temizlik Personellerine Enfeksiyonların Önlenmesi Konulu Eğitim Düzenlendi.
03.05.2021	Göreve Yeni Başlayan Personel İçin Uyum Eğitimi Düzenlendi.
26.05.2021	Sağlık Teknikerlerine SKS' de Belirtilen Eğitimler Düzenlendi.
27-28.02.2021	Anabilim Dalları Asistanlarına SKS' de Belirtilen Eğitimler verildi.
24.06.2021	Göreve Yeni Başlayan Personel İçin Uyum Eğitimi Düzenlendi.
15.09.2021	İşyeri Hekimi Hizmet Alımı Yapıldı.
15.09.2021	El Yıkama Günü Yarışması Düzenlendi.
24.09.2021	S.H.M.Y.O. Öğrencilerine Eğitim Verildi.
27.09.2021	Göreve Yeni Başlayan Personel İçin Uyum Eğitimi Düzenlendi

18.10.2021	Hemşirelik Hizmetleri, Eğitimi Verildi.
18.10.2021	Göreve Yeni Başlayan Personel İçin Uyum Eğitimi Düzenlendi.
05.11.2021	Önlük Giyme Töreni Yapıldı.
11.11.2021	HBYS Hakkında Bölüm Sekreterlerine Eğitim Verildi.
25.11.2021.	Protez Laboratuvarı Yenilendi.
23-25.11.2021	1.Uluslararası Diş Hekimliği Kongresi Düzenlendi.
30.11.2021	Akademik Açılış Toplantısı Yapıldı.
02.12.2021	İş Güvenliği Eğitimi Düzenlendi.
01.12.2021	Mezun Buluşmaları Yapıldı.
06.12.2021	Vegan Yaşam ve Hayvan Deneylerinde Etik Kurallar Semineri Yapıldı.
07.12.2021	Etkin Literatür Tarama ve Mendeley Kullanım Semineri Düzenlendi.
08.12.2021	Otomasyon Sistemi İle İlgili Eğitim Düzenlendi .
15.12.2021	İnternet Randevu Sistemi Hakkında Bölüm Sekreterlerine Eğitim Verildi.
28.12.2021	Mavi Kod Ekibine Entübasyon Eğitimi Verildi.

Dış Hekimliği Faaliyet Fotoğrafları

SIVAS CUMHURİYET ÜNİVERSİTESİ
DİŞ HEKİMLİĞİ FAKÜLTESİ
2021-2022 EĞİTİM ÖĞRETİM YILI
1.ÖĞRENCİ - MEZUN BULUŞMALARI

01 ARALIK 2021
Saat: 20:00-21:00

Moderatör:
Prof. Dr. Derya ÖZEMİR DOĞAN
Dekan Yardımcısı

Doç. Dr. Gürhan GÖRER
Dokuz Eylül Üniversitesi
Protetik Diş Tedavisi
Branşinin Başkanı

Uzm. Dr. Sancar ŞİMŞEK
Ağız, Diş ve Çene Cerrahisi Uzmanı
Serbest Diş Hekimi



Sivas Cumhuriyet Üniversitesi Uygulama ve Araştırma Hastanesi 2021 Faaliyetleri Aşağıda sunulmuştur.

2019-2020-2021 HASTANE PERFORMANSI

	Poliklinik	Acil poliklinik	Ameliyat	A Gurubu	B-C Gurubu	D-E Gurubu	Yatak Sayısı	Yoğun Bakım Yatak Sayısı	Yatan Hasta Sayısı	Yatış Suresi (Gün)	Doluluk Oranı (%)
2019 Yılı	545833	99732	53656	3403	27804	22449	1081	143	43670	233220	59
2020 Yılı	472967	71624	44887	2506	25729	16652	1081	175	36035	180589	46
2021 Yılı	575591	88812	56556	2706	31748	22104	1081	188	43500	210768	53



2021 hastane performansı değerlendirildiğinde önceki yıllara göre poliklinik, acil servis, yapılan ameliyat sayısı, yoğun bakım yatak sayısında artış olduğu görülmektedir. Yatan hasta sayısı ve yatak doluluk oranında 2019 yılına göre bir düşüş olmakla beraber 2020 yılı ile karşılaştırıldığında artış olduğu görülmektedir.

2021 Yılı Merkezlerin Hasta Sayısı	Sayı
Tedavi Merkezi	6
Kalp Merkezinde Tedavi Gören Hasta Sayısı	35.419
Onkoloji Merkezinde Tedavi Gören Hasta Sayısı	3.249
Tüp Bebek Merkezinde Tedavi Gören Hasta Sayısı	2.980
S. Ç. Fizik Tedavi ve Rehabilitasyon Mer. Tedavi Gören Hasta Sayısı	0
Yanık Merkezinde Tedavi Gören Hasta Sayısı	0
Organ ve Doku Nakli Merkezinde Tedavi Gören Hasta Sayısı	64
Toplam	41.712

2021 Yılı Yoğun Bakım Yatak Sayısı

Yoğun Bakımlar	Yatak Sayısı	Seviye
Anestezi ve Reanimasyon Yoğun Bakım	42	3
Cerrahi Yoğun Bakım	Üroloji	1
	Ortopedi	1
	Kadın Hastalıkları YB	11
	Cerrahi YB	4
	Genel Cerrahi YB	8
	Nöroşirurji YB	6
Dahili Yoğun Bakım	Göğüs Hastalıkları YB	2
	Göğüs Hastalıkları YB	3
	Dahiliye YB	3
Koroner (Kardiyoloji) Yoğun Bakım	14	2
KVC Yoğun Bakım	6	3
Nöroloji Yoğun Bakım	7	3
Çocuk Yoğun Bakım	14	3
Yenidoğan Yoğun Bakım	15	1
Yenidoğan Yoğun Bakım	10	2
Yeni Doğan Yoğun Bakım	20	3
Toplam	188	
Sağlık Bakanlığı SHGM Sağlık İstatistiklerine Göre Düzenlenmiştir.		

2021 Yılında Yapılan Özellikli İşlem Sayıları

İşlem Türü	2020	2021
MR	35717	49116
BT	45347	64249
Direkt Grafi	154.392	186.476
USG	44303	76516
Eko	10.488	15.150
EEG	1786	2531
EMG	1860	2128
Mamografi	0	0
EKG	27.644	30.693
Gastroskopi	4108	5198
Kolonoskopi	810	1468
SFT	3621	6994
Bronkoskopi	173	373
Uyku	310	431

2021 yılında hastanemizde yapılan özellikli işlemlerde 2020 yılı ile kıyaslandığında tüm işlemlerde artış olduğu görülmektedir.

2021 Yılında büyük onarım kapsamında Acil Servis, 12, kat, 11.kat tadilatları yapılarak alanlara;

12. kata, Genel Dâhiliye Servisi, Palyatif Bakım Merkezi taşındı. 11.kata POLİSOMNOGRAFI Ünitesi taşındı. 11.Kata 8 yataklı Göğüs Hastalıkları Yoğun Bakım açıldı. 9. Kat Endokrin ve Nefroloji Servislerine boya ve tadilatlar yapıldı. 6.Kata Plastik Cerrahi Servisi taşındı. 5.Kata Cerrahi Onkoloji Servisi taşındı. 4.Kata Cerrahi 2 Servisi açıldı. 2.Kata Gastroendoskopi Ünitesi taşındı. Aşı polikliniği açıldı. Dermatoloji Polikliniği taşındı. Adli Tıp, Nefroloji, Hematoloji, Romatoloji, Gastroenteroloji, Genel Dâhiliye ve Endokrin, Beslenme-Diyet, Cerrahi Onkoloji Poliklinikleri ile ilgili gerekli düzenlemeler yapıldı. Nefroloji Polikliniği içerisine EKG Birimi oluşturuldu. Radyoloji zemin yenileme yapıldı. Polikliniklere engelli ve yaşlı hastaların ulaşımı için asansör yapıldı. Tıbbi cihaz, Ayniyat, İSG Uzmanları, Satın Alma Komisyonu Birimleri Eski Doğumhaneye taşındı.

Eski Satın alma Birimine Tahakkuk, Rapor, Büro hizmetleri Sorumluları taşındı. Sağlık Kurulu Birimi genişletildi. İnsan Kaynakları Birimi ile ilgili düzenlemeler yapıldı. PCR sürüntü alma polikliniği açıldı. Perinatoloji Polikliniği hizmet vermeye başladı. Diyabetik Ayak Polikliniği açıldı. KBB AD akredite oldu. Patoloji Laboratuvarı akredite oldu. 2021 yılında Obezite ve İnme Merkezlerimiz açıldı.

2021 Yılında otelcilik ve teknik hizmetler ve altyapıda hizmet sunumunun sürdürülebilirliği için gerekli malzeme ve teçhizat için toplamda 4.182.069,70 liralık harcama yapılmıştır.

Temizlik	
	1.835.615,94
01/01/2021- 31/12/2021 Alınan Malzemeler	
Alt Yapı	
	2.346.453,76
01/01/2021- 31/12/2021 Alınan Malzemeler	

2021 Yılı Arıza Bildirimleri

2021 yılında arıza otomasyon üzerinden toplamda 9295 arıza bildirimi yapılmıştır. Ayrıca EBYS üzerinden, şifahen bildirimler ve destek cumhuriyet. Edu. Tr' den de arıza bildirimlere müdahalede bulunulmuştur.

Birimler	Sayı
Santral	27
Asansör	3
Kaynak	646
Marangoz	988
İnşaat ve Fayans	167
Tıbbi Cihaz	173
Fotokopi Teksir	1261
Eşanjör ve Isıtma	59
Su tesisatı	1199
Elektrik	864
Çekemci	148
Boya Atölyesi	106
Oksijen Atölyesi	89
Terzihane	15
Döşeme Atölyesi	189
Teknik Birim Seçilmedi	2904
Klima	109
Cam Atölyesi	302
Pnomatik	27
Reklam Tabela Atölyesi	19
Toplam	9295

2021 Yılında Alınan Bazı Demirbaşlar	
2021 Yılında Alınan Bazı Demirbaşlar	Tutar
Transservikal Rezeksiyon Sistemi	321.840,00
Transüretal Rezeksiyon Sistemi	317.520,00
CPR Destekli Monitörlü Defibrilatör (D.M.O)	494.855,08
KBB Muayene Ünitesi	102.265,20
Görüntü Arşivleme ve İletişim Sistemi (PACS)	1.734.600,00
Hasta Başı Monitörler (D.M.O)	613.032,37
Kuvöz (D.M.O)	272.220,78
EKG (D.M.O)	50.424,98
Laparoskopi Sistemi	820.800,00
Elektrokoter Cihazı (D.M.O)	314.313,83
Bataryalı Sternum Testeresi	124.200,00
HD Video Endoskopi Sistemi	326.300,00
Opak Enjektör Cihazı	237.060,00
Opak Enjektör Cihazı	237.060,00
HD Video Dudenoskop	379.836,00
İntraa-Aortik Balon Pompası	480.600,00
ABR (Bera) Cihazı	140.00,00
Üretero Fiberskop	172.584,00
Radyocerrahi Ünitesi	91.692,00
Videorinolarinoskop Cihazı	112.028,40
Cerrahi Alet Setleri	1.443.523,68
Toplam	10.838.755,79 TL

Hastane Fiziki Kaynakları		
Arsa Alanı (m2)		90.000
Kapalı Alan (m2)		162.724
Oturum Alanı (m2)		34.151
Tescilli Yatak Sayısı		1081
Mevcut Yatak Sayısı		1081
Yatak Başına Düşen Kapalı Alan (m2)		162,4
Tek kişilik Oda Sayısı		180
İki Kişilik Oda Sayısı		160
Üç Kişilik Oda Sayısı		3
Dört Kişilik Oda Sayısı		86
Beş Kişilik Oda Sayısı		1
Altı Kişilik Oda Sayısı		3
Yoğun Bakım Yatak Sayısı	1. Basamak	34
	2. Basamak	28
	3. Basamak	126
Ameliyat Oda / Masa Sayısı		20 / 20 aktif
Doğum Masası Sayısı		6
2021 Yılında Alınan Demirbaşlardan Bazıları		Tutar
Transservikal Rezeksiyon Sistemi		321.840,00
Transüretal Rezeksiyon Sistemi		317.520,00
CPR Destekli Monitörlü Defibrilatör (D.M.O)		494.855,08
KBB Muayene Ünitesi		102.265,20
Görüntü Arşivleme ve İletişim Sistemi (PACS)		1.734.600,00

Hasta Başı Monitörler (D.M.O)	613.032,37
Kuvöz (D.M.O)	272.220,78
EKG (D.M.O)	50.424,98
Laparoskopi Sistemi	820.800,00
Elektrokoter Cihazı (D.M.O)	314.313,83
Bataryalı Sternum Testeresi	124.200,00
HD Video Endoskopi Sistemi	326.300,00
Opak Enjektör Cihazı	237.060,00
Opak Enjektör Cihazı	237.060,00
HD Video Dudenoskop	379.836,00
İntraa-Aortik Balon Pompası	480.600,00
ABR (Bera) Cihazı	140.00,00
Üretero Fiberskop	172.584,00
Radyocerrahi Ünitesi	91.692,00
Videorinolaringoskop Cihazı	112.028,40
Cerrahi Alet Setleri	1.443.523,68
TOPLAM	10.838.755,79 TL

2021 yılında toplam bütçe 14.000.000.000 TL. olup hastanede hizmet sunumu için gerekli demirbaşların alımı ile tamir bakım ve yedek parça alımı gerçekleştirilmiştir.

2020-2021 Yılı Arşiv Hizmetleri Karşılaştırması

2021 Yılında geçen yılın aynı dönemine göre arşivden çıkan dosya, arşive alınan dosya ve bölümlerce zimmete alınmayan dosya sayısında artış olmasına rağmen poliklinik düzeyinde yeni açılan hasta dosya sayısında azalma olmuştur. Poliklinik hasta sayısında artış görülmektedir.

İşlemler	2020	2021
Arşivden Çıkan Hasta Dosyası	31.663	38.657
Arşive Alınan Hasta Dosyası	28.889	38.377
Bölgümlerce Zimmete Alınmayan Hasta Dosyası	344	1.043
Yeni Açılan Hasta Dosyası	10.379	9.125
Poliklinik Hasta Sayısı	413.129	574.714

2020-2021 Yılı Diyet Bölümü Hizmetleri

2021 yılında yemek sayısı ve ödenen maliyette geçen yıla göre artış meydana gelmiştir. Yemek birim fiyatlarında artış, yatan hasta sayısındaki artış, işe başlayan yeni personel sayısındaki artış yemek tüketim miktarını artırmış dolayısıyla yemek toplam maliyetinde artışa sebep olduğu düşünülmektedir. Beslenme Diyet Birimi Polikliniği; 2020 yılında 3045, 2021 yılında 6684 konsültasyon hizmeti vermiştir. 2021 yılında konsültasyon isteklerinde artış görülmektedir.

Yemek Çeşidi	Yemek Tüketimi		Birim Fiyat		Maliyet	
	2020	2021	2020	2021	2020	2021
Normal Yemek (R3)	780.427	855.161	12,20	12,91	9.553.287,80	10.983.453,09
Diyet Yemek Diyet Yemek	126.042	152.768	12,41	12,91	1.531.486,80	1.964.584,30
Ara Öğün	125.930	173.846	7,58	7,66	937.169,80	1.425.769,663

Psikiyatri Sosyal Saat	1.258	1.072	7,62	8,22	9.287,80	108.669,3
Kumanya (Onkoloji)	10.205	9.080	7,58	8,26	77.399,30	168.448,7
Toplam Kahvaltı	334.893	381.458	7,62	8,22	2.334.063,30	2.876.808,71
Postoperatif Diy.	12.408	19.425	7,62	8,25	102.483,50	159.063,48
Toplam / Ortalama / Maliyet					14.689.718,60	17.890.353,10

2020-2021 Yılı Sosyal Hizmet Birimi Faaliyetleri

Yıl	Yazılı Bildirim ile Hizmet Sayısı (Sosyal Hizmetler Müd. vd.)	Yerinde Çözülen Hizmet Sayısı (Kurum İçi)	Toplam
2020	22	51	73
2021	32	66	98

Web Sayfası 2020-2021 Haber / Etkinlik Ve Duyuru

	Haber/ Etkinlik 2020	Duyuru 2020	Haber/ Etkinlik 2021	Duyuru 2021
Toplam	94	67	127	69

2021 Yılında hastane Web sitesinde yayınlanan etkinlik ve duyuru sayısında 2020 yılına göre bir artış olduğu görülmektedir.

2021 Yılı Halkla İlişkiler ve Hasta Hakları Faaliyetleri

2021 Yılı Şikâyet Türleri ve Sayı/Yüzde

Evrak	2021 Şikâyet Sayısı	Oran %
Cimer	409	72

Dilekçe	83	15
Sabim	73	13
Genel Toplam	565	100

2021 Yılına Göre Birinci Şikâyet Sebepleri ve Sayı / Yüzde

Şikâyetler	2021 Şikâyet Sayısı	Oran%
Doktor	86	15
Yardım Talebi	71	13
Malzeme, Cihaz, Çevre	51	9
Tıbbi Hata-İhmal	43	8
Randevu Sistemi	40	7
Sekreter	33	6
Rapor	30	5
Diğer	22	4
İlgisizlik	21	4
Hemşire	19	3
Covid	17	3
Genel	15	3
Laboratuvar, Görüntüleme	13	2
Genel Toplam	562	100

Tablo çok uzun olduğu için sadece yüzdesi yüksek olanlar alınmıştır.

2021 yılında halkla ilişkilere başvuru %72 ile CİMER yoluyla olmuştur. En fazla şikâyet oranı %15 doktor, % 13 yardım talebi ve %9 malzeme ve cihazla ilgili olarak yapılmıştır.

2021 Yılı Teşekkür Türleri Ve Sayı /Yüzde

Evrak Türü	2021 Teşekkür Sayısı	Oran%
Dilekçe	28	60
Cimer	19	40
Genel Toplam	47	100

2021 Yılı Bölüm Teşekkür Edilen Kişiler ve Sayı / Yüzde

Bölüm	2021 Yılı Teşekkür Sayısı	Oran %
Bölüm Çalışanları	31	66
Doktor	6	13
Hemşire	5	11
Sekreter	2	4
Teknisyen Hemşire	1	2
Bölüm Çalışanları Hastane İdari Yönt. Yrd.	1	2
Doktor Hemşire	1	2
Genel Toplam	47	100

2021 yılında Halkla İlişkiler Birimine teşekkür için yapılan başvurular %60 oranında en fazla dilekçe yoluyla başvuru olmuştur. % 66 oranında bölüm çalışanlarına %13 doktor ve % 11 oranıyla da hemşirelere teşekkür edilmiştir.

2021 Yılı Ambulans Nakil Sayıları

Eve Nakil	543
Çageme ve Diğer Hastanelere Nakil	200
Toplam	743

2021 Yılı Sevk Oranları

Sevk Türü	Sevk Sayısı	Sevk Oranı %			
Kamu	411	0,47			
Özel	68	0,07			
Üniversite	367	0,42			
Sevk Nedenleri	Ayaktan		Yatan		Toplam
	İl Dışı	İl İçi	İl Dışı	İl İçi	
Tıbbi Ekipman İhtiyacı	0	0	12	0	12
Uzman Hekim İhtiyacı	336	1	29	15	381
Yoğun Bakım İhtiyacı	1	13	4	26	44
Diğer	303	59	16	31	409
Toplam	640	73	61	72	846

2021 yılında toplamda ayaktan ve yatan hasta sevk işlemi gerçekleştirilmiştir. Ayaktan 640 hasta, yatan 61 hasta il dışı sevk, ayaktan 73 hasta, yatan 72 hasta il içi sevk edilmiştir.

2021 yılında PCR Polikliniğinde toplamda 43.532 kişiye PCR testi çalışılmıştır. Toplamda 30.964 kişiye COVID-19 aşısı yapılmıştır.

Tarih	Sinovac	Biontech
Ocak	2.616	–
Şubat	3.277	–
Mart	1.035	–
Nisan	748	–

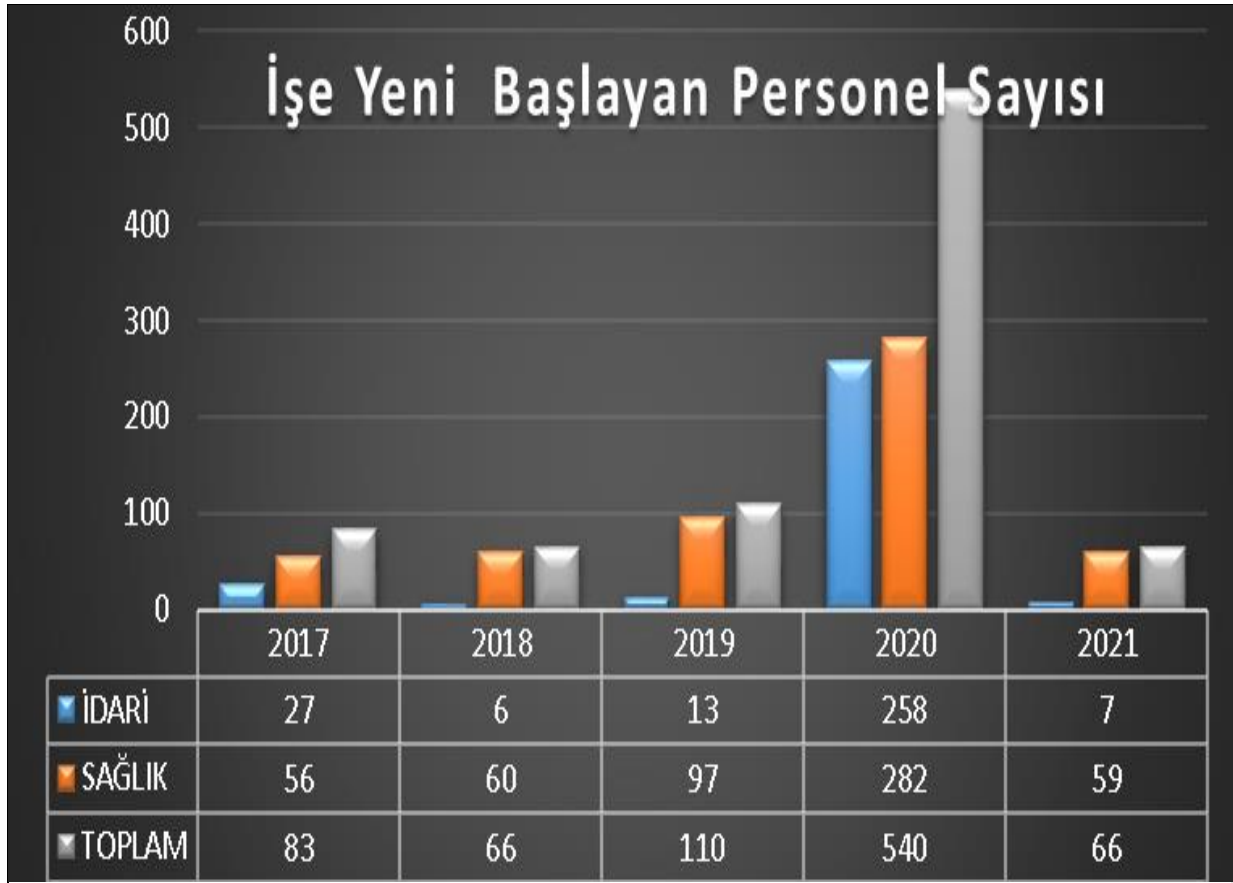
Mayıs	442	–
Haziran	703	3.010
Temmuz	854	4.469
Ağustos	626	3.446
Eylül	724	3.888
Ekim	405	1.620
Kasım	164	744
Aralık	207	1.986
Toplam Sayı	11.801	19.163

2021 Yılı Mevcut İdari Personel Sayısı

Kadro	Bulunduğu Pozisyon	Toplam
4/A	Memur	604
4/B	Sözleşmeli	710
4/D	İşçi	852
Genel Toplam		2166

2021 Yılı Mevcut Akademik Personel Sayısı

Yıllara Göre Akademik Personel	Profesör	Doçent	Dr. Öğr.Üyesi	Asistan Dr.	Yandal	Toplam
2021	57	27	51	361	12	508



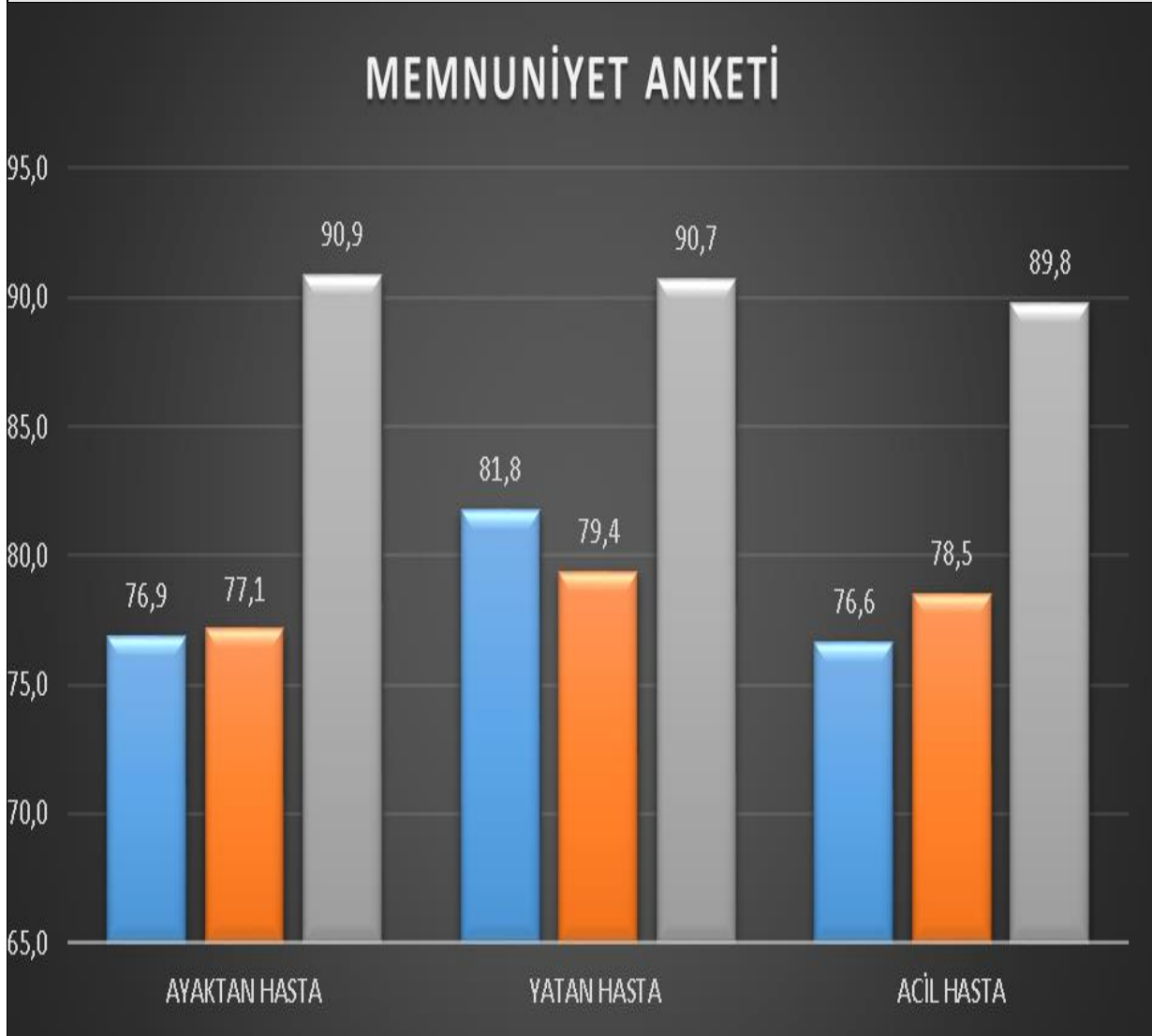
2021 Yılında Kalite Koordinatörlüğü Tarafından Verilen Eğitimler

Unvan	Çevrim İçi	Yüzyüze
Öğrenci	1.347	170
Personel	0	2.508
Toplam	1.347	2.678
Genel Toplam	4.025	

Ayaktan, Yatan, Acile Başvuran Hasta Memnuniyet Anketi

Dönem	2019	2020	2021
Ayaktan Hasta	76,9	77,1	90,9
Yatan Hasta	81,8	79,4	90,7
Acil Hasta	76,6	78,5	89,8

2021 yılı hasta memnuniyet anketleri 2019,2020 yılları ile karşılaştırıldığında ayakta, yatan ve acile başvuran hasta memnuniyet anketlerinde diğer yıllara göre artış olduğu görülmektedir.



Anket Türü	Yıllara Göre Çalışan Memnuniyet Oranları		
	2019	2020	2021
Çalışan Memnuniyet Geri Bildirim Anketi			
%	58.2	51.3	55

2021 yılı çalışan memnuniyet anketi son iki yılla karşılaştırıldığında 2019 yılına göre bir düşüş olduğu ancak 2020 yılına göre ise artış olduğu görülmektedir. 2021 yılında yapılan öz değerlendirme sonucunda hastane kalite puanı 92,34 olarak ölçülmüştür.

Uluslararası İlişkiler Ofisi Erasmus Koordinatörlüğümüz 2021 Yılı İçerisinde Aşağıdaki Faaliyetlerde Bulunmuştur.

2021 yılı Erasmus KA103, KA107, Erasmus Gençlik projeleri ve ikili anlaşmalar kapsamında öğrenci öğrenim, staj, personel ders alma ve personel eğitim alma faaliyetleri gerçekleştirilmiştir. Üniversitemize Erasmus ve ikili anlaşmalar kapsamında gelen- giden öğrenci ve personel sayısı 216'dır.

Gelen öğrenci ve personellerin Üniversitemizde ilgili bölümlere kayıt işlemleri yapılmıştır. Erasmus eğitim alma hareketliliği kapsamında gelen personellere Üniversitemiz idari ve akademik çalışmalar hakkında kendi alanları ile ilgili birimlerde eğitimler verilmiştir. Erasmus ders verme hareketliliği kapsamında gelen personellere Üniversitemiz akademik birimlerinde kendi alanlarında öğrencilere ders vermeleri sağlanmıştır. Gelen öğrenci ve personellere Sivas ve Üniversitemiz hakkında bilgiler verilmiş olup, Sivas merkez ve çevre ilçelerde bulunan tarihi ve kültürel yapılara geziler düzenlenerek Sivas hakkında bilgi sahibi olmaları sağlanmıştır. Farklı üniversitelerle ikili anlaşmalar yaparak üniversitemizin uluslararası alanda işbirliği içinde olduğu üniversite sayısı arttırılmıştır. Üniversitemiz öğrencilerine yönelik erasmus yabancı dil sınavı yapılmıştır. Giden öğrenci seçimleri yapılmış olup, hak kazandıkları üniversitelere kayıt işlemleri yapılmıştır. Giden ve gelen öğrencilere yönelik oryantasyon eğitimleri verilmiştir. Erasmus kapsamında giden öğrenci sayısını arttırmak için enstitü, fakülte, yüksekokul ve meslek yüksekokullarında Erasmus tanıtım günleri düzenlemiştir.

Üniversitemiz Merkezi Kütüphanesinin 2021 yılı Faaliyetleri Aşağıda Sunulmuştur.

Kullanıcıların istekleri doğrultusunda fakülte ve meslek yüksekokullarından kitap talepleri toplanılmıştır. Tüm basılı kütüphane kaynakları sterilizasyon cihazında sterilize edilmiştir. Tüm basılı kütüphane kaynakları sınıflama sistemi doğrultusunda ince dizimi yapılmıştır. Vize ve final haftalarında kütüphanemiz 7/24 hizmet verip kullanıcı sayımızın artmasından dolayı çalışma alanı arttırılmıştır. 08.00-17.00 olan mesai saatleri Eğitim - öğretim döneminde hafta içi 08.00-22.30 olarak, hafta sonu ise 10.00-18.00 olarak hizmet vermiştir. Üniversitemize yeni kayıt yaptıran öğrencilerimize kütüphane ve kütüphane kaynakları tanıtılmıştır.



29 Mart – 4 Nisan 2021 57. Kütüphane haftası ve etkinlikleri kapsamında hafta boyunca mesai saatlerinde Yunus Emre ve Türkçe kitap sergisi açılmıştır.



57.Kütüphane Haftası Etkinliği kapsamında "Kitapla Güzelleşmek" isimli söyleşisi çevrimiçi olarak yapılmıştır.

Kitapla Güzelleşmek
29 Mart-4 Nisan 57. Kütüphane Haftası
Kütüphane ve Dokümantasyon Daire Başkanlığı

Konuşmacı
Prof. Dr. Hüseyin Akkaya
SCÜ Edebiyat Fakültesi

Moderatör
Dr. Öğretim Üyesi Nagihan Çağlayan
SCÜ Türk Müziği Devlet Konservatuarı

1 Nisan 2021 - 14.00 webinar.cumhuriyet.edu.tr

Vize ve final haftalarında kütüphanemiz 7/24 hizmet vermekte olup ayrıca kullanıcılarımıza çay, simit, poğaç, kahve ve çorba ikramında bulunulmuştur.



Sağlık Kültür ve Spor Daire Başkanlığımız 2021 Yılı İçerisinde Aşağıda Sunulan Etkinlik ve Hizmetleri Yerine Getirmiştir.

Kültür Hizmetleri Kapsamında Yapılan Etkinlikler

Eğitim Semineri (Üniversitemiz Öğrenci Kulüp/Topluluk Yöneticilerine Yönelik)

Konular: Takım Çalışması - Organizasyon ve Etkinlik Yönetimi - Stratejik Planlama ve Proje Yönetimi

Daire Başkanlığımız Denetimindeki Öğrenci Kulüp/Toplulukları tarafından düzenlenen etkinlikler:

Konferans: Kızılay Kulübü

Konu: Annemin Babamın Bizim Kanserimiz

Konuşmacı: Öğr.Gör. Sema BİÇER

Tarih: 19 Ekim 2021

Toplantı: Kızılay Kulübü

Konu: Gönüllü Oryantasyon Toplantısı

Tarih: 07 Aralık 2021

Anma Programı Şiir Dinletisi / Konser Fotoğraf Sergisi

Konu: Gönüllü Oryantasyon Toplantısı

Tarih: 07 Aralık 2021

Anma Programı Şiir Dinletisi / Konser Fotoğraf Sergisi (Türk Dünyası Araştırmaları Topluluğu)

Konu: Hüseyin Nihat ATSIZ'ı Anma ve Anlama

Tarih: 09 Aralık 2021

Anma Programı: Kızılay Kulübü / Yeşilay Kulübü

Konferans

Konu: Hz. Mevlana'nın 748. Vuslat Yıldönümü

Konuşmacı: Prof.Dr. Kadir ÖZKÖSE Tarih: 21 Aralık 2021

Stant Çalışması: Toplum Gönüllüleri Topluluğu

Konferans

Konu: Hz. Mevlana'nın 748. Vuslat Yıldönümü

Konuşmacı: Prof.Dr. Kadir ÖZKÖSE Tarih: 21 Aralık 2021

Stant Çalışması: Toplum Gönüllüleri Topluluğu

Konu: Enpati Parkuru (Dünya Engelliler Günü Kapsamında)

Tarih: 03 Aralık 2021

Yer: Merkezi Kafeterya Girişi

Toplantı: Eğitim Toplantısı (Toplum Gönüllüleri Topluluğu)

Konu: Faaliyet Planlama ve Oryantasyon Eğitimi

Tarih: 18 Aralık 2021

Yer: Sivas Şems-i Sivas İl Kütüphanesi

**Okul Boyama Tadilat: Topluma Hizmet Etkinlikleri Kapsamında
(Toplum Gönüllüleri Topluluğu)**

Konu: Okul Boyama Çalışması

Tarih: 04-05 Aralık 2021

Yer: Yıldızeli İlçesi Aşağı Navruz Köyü İlkokulu

Sportif Faaliyetler Kapsamında Yapılan Etkinlikler

Faaliyetin Türü	Konusu	Faaliyetin İçeriği	Katılımcı Sayısı
Sportif Faaliyetler	Öğrenci Turnuvası	Futbol	288
		Basketbol	72
		Voleybol (Kadın Erkek)	210
		Masa Tenisi (Kadın Erkek)	114
	Personel Turnuvası	Masa Tenisi	10
	Üniversitelerarası	Basketbol (Kadın Erkek)	21
	Kurumlararası	Masa Tenisi (Kadın Erkek)	2
	Turnuvalar	Voleybol (Kadın Erkek)	22
	Takım ve Sporcu Seçmeleri	Kayak Seçmeleri	54
		Voleybol Seçmeleri	96
		Ragbi Seçmeleri	64
		Basketbol Seçmeleri	34
Toplam		12 Faaliyet	987 Sporcu

Beslenme Hizmetleri Kapsamında Yapılan Faliyetler

Beslenme Hizmetleri Şube Müdürlüğü yemek hizmeti satın alınması için ihale dosyasıyla birlikte ihale teknik şartnamesini oluşturacak komisyonu tespiti ve görevlendirmesi yapıldı. Hazırlanan yemek hizmeti alımı ihalesine firmaların katılımı sağlandı. İhale süreci devam etmektedir. Beslenme Hizmetleri Şube Müdürlüğü yemek hizmeti veren firmanın, yemek üretim ve servis hizmetlerini yürütmesi için ihtiyaç duyduğu; ocak, fırın, benmari, sandalye gibi ekipmanların temini için, Sağlık Kültür ve Spor Daire Başkanlığı bünyesindeki satınalma birimi ile işbirliği yaparak bu ihtiyaçların temin edilmesini sağladı.

Beslenme Hizmetleri Şube Müdürlüğü öğrencilerin yemek hizmetinden faydalanabilmeleri için, SoliPay mobil uygulamasının hayata geçirilmesi için Bilgi İşlem Daire Başkanlığına gerekli müracaatlarını yaptı.

SoliPay mobil uygulamasının tanıtımı ve duyurulması için gerekli olan afiş, broşür ve etiketlerin basımı için üniversite bünyesindeki Baskı Grafik Birimi işbirliği ile basımlarını yapılması sağlanarak, yemek hizmeti verilen birimlerde bu konudaki görsel duyuru yapıldı.

Beslenme Hizmetleri Şube Müdürlüğü yemek hizmeti verilen alanlarda ve idari birimlerde haşere ile mücadele etmek için Sağlık Kültür ve Spor Daire Başkanlığı bünyesindeki birimler için sağlanan sıhhi ilaçlama hizmetinden faydalanıldı. Beslenme Hizmetleri Şube Müdürlüğü bünyesindeki yangın önleme amaçlı bulunan yangın tüplerinin dolum geçerlilik sürelerinin kontrolünü yaparak, birimler içerisindeki yerleşim yerlerinin tespitini yaparak kayıt altına aldı. Beslenme Hizmetleri Şube Müdürlüğü; merkez kampüste bulunan Merkezi Kafeterya Binası Kat 2 ve Kat 3, yeni yemekhane (Yemekhane 2) Kat 1, Tıp Fakültesi Binası Kat 1, Diş Hekimliği Fakültesi Binası Kat 3 ve İlçelerde bulunan MYO ve YO'larda 2021 içerisinde toplam 316.087 öğrenciye yemek hizmeti verilmesini sağladı.

Barınma Hizmetleri Kapsamında Yapılan Faliyetler

2021 yılı içerisinde barınma hizmetlerine gelen taleplerin tamamı karşılanmış ve iç ve dış paydaşlarımıza barınma hizmeti verilmiştir.

Sağlık Hizmetleri Kapsamında Yapılan Faliyetler

Dişçilik Hizmetlerinde 82 öğrenci 323 personel ve personel yakını olmak üzere toplamda 405 kişiye, Hemşirelik hizmetlerinde 34 öğrenciye ve 60 personel olmak üzere toplam 94 kişiye, berber hizmetlerinde 1650 kişiye hizmet verilmiştir.

Mali Hizmetleri Kapsamında Yapılan Faaliyetler

Dezavantajlı gruplara yönelik Üniversitemiz kısmi zamanlı öğrenci çalıştırma yönergesine uygun olarak öğrencilerimize Üniversitemizin çeşitli birimlerde ders dışı zamanlarda çalıştırılarak ekonomik olarak katkı sağlanmıştır. Dezavantajlı gruplara yönelik yapılan çalışmalar kapsamında Üniversitemiz Yönetim Kurulu kararınca öğrenim gören öğrencilerimizin %1 ini geçmeyecek şekilde beslenme bursu sağlanmıştır.

Üniversitemiz Yapı İşleri Ve Teknik Daire Başkanlığının 2021 Faaliyetleri Aşağıda Sunulmuştur.

Yeni Hastane İnşaatı

Bütçe Tertibi: 54.167.753.11853.0420.0008.02.06.05

2021 Yılı Bütçesi: 55.000.000,00 TL + 34.000.000,00 TL (2020 den gelen) =89.000.000,00 TL

Harcanan: 41.857.325,46 TL

Kalan Ödenek : 47.142.674,54 TL

Yeni Hastane inşaatı 2021 yılı sonu itibarı ile %13 lerde olup 15 blok ve katlı otopark binası olarak temelleri yapılmıştır.

Sivas MYO İnşaatı

Bütçe Tertibi: 62.239.756.15909.0420.0008.02.06.05

2021 Yılı Bütçesi: 5.002.000,00 TL + 5.000.000,00 TL (2020 den gelen) = 10.002.000,00 TL

Harcanan: 10.001.600,00 TL

Kalan ödenek: 400,00 TL

SMYO inşaatı 2021 sonu itibarı ile ödenek olarak % 38 ler de olup fiili gerçekleşme % 45'ler dedir. Ek merdiven binası tamamlanmış ve kullanıma sunulmuştur. MYO inşaatının A-B-C- D blokların tamamının kaba inşaatı bitirilmiş olup ince işleri ve çevre düzenleme önümüzdeki yıl yapılacaktır.

Büyük Onarım

Bütçe Tertibi: 62.239.756.16057.0420.0008.02.06.07

62.241.773.16279.0420.0008.13.06.07

98.900.938.16231.0420.0008.13.06.07

2021 Yılı Bütçesi: 2.119.000,00 TL

Harcanan: 2.119.000,00 TL

Harcamalar: Destek ve çevre biriminde kullanmak üzere inşaat, tesisat, elektrik malzemesi alımı ihalesi: 520.588,86 TL

Büyük onarım ihalesi diğer harcamalar, 1.598.000,00 TL olup yapılanlar, Mimarlık Fakültesi giriş fuaye üstü çatısı polikarbon yapımı, Eczacılık Fakültesi laboratuvar yapımı, İktisat Fakültesi giriş tabanı ve tavanı yapımı, bina yan cephelerindeki traverten mermerlerin sökülüp sıvanması işi, Cüba ve satın alma ofisleri yapımı ,(yemekhanenin üstüne) Gürün MYO istinat duvarı yapımı, Divriği MYO oluk ve galeri boruları değişimi, Lojmanlar misafirhane banyo kapıları değişimi, Veterinerlik Fakültesi Hayvan Hastanesi muayene bölmeleri yapımı, Oda bölmeleri yapımı, giriş cam yapımı, Oda aydınlatmaları yapımı, pvc doğramadan temizlik bölmesi yapımı, Eczacılık Fakültesi eski laboratuvar fayans, Rektörlük terasları yanları cam balkon ile kapatma yapımı, gölet kale çevresi baskı beton yol yapım işi, daire başkanlıkları dış mermer merdivenlerin yapımı, kangal köpeği barınak ve idari bina çatıları yapımı, Köpek barınakları yapımı çiftli 10 adet, barınak ve saha çevresi hatıl, baba ve tel tamir ve değişimleri yapımı, idari bina dış cephe yalıtımı, dış ve iç kapıları, wc ve depo fayansları, mutfak tezgâhları ve doğalgaz işi yapımı, barınak saha ve barınak çevreleri parke ve bordür taşı döşeme işi yapımı.

Altyapı

Bütçe Tertibi: 98.900.9004.15933.0420.0008.02.06.05 2021 Yılı Bütçesi: 750.000,00 TL Harcanan: 75.000,00 TL Harcamalar: Üniversitemiz trafoların bakım onarımı, ihale: 105.728,00 TL., Birimimiz ısı merkezi, çevre birimi ve destek birimine hırdavat ve nalbur malzemesi alımı , Çim stadyum ve gölet yürüme yolları altına hasır çelik alımı, Üniversitemiz kaldırım tamirlerinde ve yeni yol yapımları için, personel yemekhane önü, otopark düzenleme ve gölet ara yolu parke ve bordür taşı alımı, gölet kale içi için otomatik sulama malzemesi alımı, Mühendislik fakültesi A, B blok önleri ve kanalizasyon geçen yan yol parke ve bordür taşı döşeme işi yapımı, Edebiyat Fakültesi önü otopark yeri parke taşı ve bordür taşı döşeme işi yapımı, Mimarlık Fakültesi önü otopark yeri parke ve bordür taşı döşeme işi yapımı.

Hastane Onarım

Bütçe Tertibi: 54.167.753.16048-0420-02-06.072021 Yılı Bütçesi: 3.000.000,00 TL. Harcanan: 3.000.000,00 TL . Harcamalar: Acil servis hastane yönetiminin ihtiyaçları doğrultusunda yeniden revize edilmiştir. 11. kat göğüs hastalıkları ve uyku servisine dönüştürüldü. 12.Kat dahiliye ve palyatif servisine dönüştürüldü. 13.Hastane E-F-G Blokları kadın doğum hastanesi tarafına bakan cepheler boyandı. 14.Sıcak Çermik FTR hastanesi yangın ihbar sistemi kuruldu. 6.Destek Birimi: Destek birimimizce fakülteler bakım ve onarımları, kampüs içi yol ve kaldırımların tamirleri, kampüs kanalizasyon ve su hatları bakım onarımları, kampüs içi genel temizlikleri ve yeşil alanlar sulama bakım ve biçme işlemleri yapılmıştır.

Personel Daire Başkanlığımız 2021 Faaliyetleri Aşağıda Sunulmuştur.**2021 Yılında Atanan Akademik Personel**

Unvan	Naklen Atanan	Kurum İçi Atanan	Açıktan Atanan	Toplam	
Profesör	3	27		30	
Doçent	3	63	1	67	
Doktor Öğretim Üyesi	12	8	5	25	
Öğretim Görevlisi	6		9	15	
Araştırma Görevlisi	Cari Dönem	9		7	16
	Tus-Ydus	55		39	94
	Dus	5		13	17
Toplam	93	98	73	264	

2021 Yılında Ayrılan Personel Sayıları

Unvan	Naklen Giden	İstifa	Müstaafi	Emekli	Söz. Feshedilen	Uzm. Eği. Tam.	Kamu Gör. Çıkartma	Vefat	Toplam
Profesör	5	1		16				2	24
Doçent	5	5							10
Doktor Öğretim Üyesi	4	3							7

Öğretim Görevlisi		2			4					6
Araştırma Görevlisi	Cari Dönem	7	2			3				12
	Tus-Ydus (Eğitimi)	58	5					4		67
	Dus		1				25			26
Toplam		81	17		20	3	25	4	2	152

2021 Yılı İçerisinde Üniversitemize Atanan İdari Personel Listesi

İşe Başlama Nedeni	Adet
Açıktan Atanma (657 S.K 92. Md. Gereği Yeniden Atanma)	1
Açıktan Atanma (Kpss)	4
Açıktan Atanma(2828)	2
Açıktan Atanma(3713)	1
Naklen Tayin Gelen (Kamu İdaresi Dışı)	8
Naklen Tayin Gelen (Engelli)	1
Genel Toplam	17

2021 Yılı İçerisinde Üniversitemizden Ayrılan İdari Personel Listesi

Ayrıılma Nedeni	Adet
Emekli	20

Emeklilik (Yaş Haddinden)	3
İstifa	6
Kamu Görevinden Çıkarma	-
Kurum Dışı Nakil (Ayrılma)	17
Müstafi	2
Resen Emekli	-
Vefat	1
Toplam	49

2021 Yılında Arasında Üniversitemize Atanan Sözleşmeli Personel Listesi

Unvanı	Genel Toplam
Sağlık Teknikeri	6
Hemşire	51
Biyolog	3
Röntgen Teknisyeni	3
Büro Personeli	10
Destek Personeli	34
Koruma ve Güv.	24
Tekniker	1
Genel Toplam	132

2021 Yılı İçerisinde Üniversitemizden Ayrılan Sürekli İşçi Personel Listesi

Ayrılma Nedeni	Adet
Emekli	18
İstifa	2
İlişği Kesildi (Mahkeme Kararı Gereği)	2
Toplam	22

2021 Yılı İçerisinde Üniversitemizden Ayrılan İşçi (Adam/Ay) Personel Listesi

Ayrıma Nedeni	Adet
Emekli	3
Genel Toplam	123

Sivas Cumhuriyet Üniversitesi**Görevde Yükselme ve Unvan Değişikliği Atama Listesi**

S.N	Adı Soyadı	Başvurduğu Kadro Unvanı	Yazılı Sınav Puanı	Sözlü Sınav Puanı	Aritmetik Ortalama	Açıklama
1	Emrah Özdemir	Şube Müdürü	92,5	100	96,25	Başarılı (Asıl)
1	Adem Durna	Şef	93,75	100	96,875	Başarılı (Asıl)
2	Azime Yıldız	Şef	90	100	95	Başarılı (Asıl)
3	Ayşe Çelik	Şef	88,75	100	94,375	Başarılı (Asıl)
4	Hatice Kübra Arslan	Şef	88,75	100	94,375	Başarılı (Asıl)
5	Mihraç Günaçtı	Şef	87,5	100	93,75	Başarılı (Asıl)
6	Fatma Kahraman	Şef	86,25	100	93,125	Başarılı (Asıl)
7	Serdar Karatepe	Şef	86,25	100	93,125	Başarılı (Asıl)
8	Ahmed Yılmaz	Şef	86,25	100	93,125	Başarılı (Asıl)
9	Suat Alat	Şef	86,25	100	93,125	Başarılı (Asıl)
10	Yunus Gül	Şef	85	100	92,5	Başarılı (Asıl)

1	Ayhan Öncel	Veteriner Hekim	88	100	94	Başarılı (Asıl)
1	Serkan Türkoğlu	Antrenör	62	100	81	Başarılı (Asıl)
1	Murat Hazırcı	Tekniker (Tarım)	82	100	91	Başarılı (Asıl)

2021 yıl sonu toplamda Üniversitemiz personeli için 19 adet hizmet içi eğitim faaliyeti gerçekleştirilmiş olup, bu eğitimlerin ilk 15'i webinar ve zoom üzerinden yapılmıştır. Sağlık Bakanlığı Sağlık Hizmetleri Genel Müdürlüğünün 03.07.2021 tarihli ve 20118214/799 sayılı yazısına istinaden 1 Temmuz 2021 tarihi itibarı ile normalleşme kapsamında dolayı bu tarihten itibaren hizmet içi eğitimler yüz yüze gerçekleştirilmiştir. Planlanan hizmet içi eğitimlere toplamda 1.300 idari personelin katılımı sağlanmıştır. Planlanan hizmet içi eğitimlere toplamda 1.300 idari personelin katılımı sağlanmıştır.

Eğitimci/Konuşmacı	Eğitim Konusu	Tarih/Saat
Vedat Coşkun (Personel Dai. Başkanı)	657 Sayılı Devlet Memurları Kanunu	4.02.2021 Saat: 13:30
Sema Biçer (Sağlık Bil. Fak.Öğrt.Gör.)	Etkili İletişim Becerileri Ve Motivasyon	11.02.2021 Saat: 13:30
Salih KURT/ Ali GÜVEN Şb. Müd./Mali Hiz. Uz	Stratejik Plan	17.02.2022 Saat: 13:30
Alper Duran Genel Sekreter Yrd.	Resmi Yazışma ve İmla Kuralları	25.02.2021 Saat: 13:30
Önder Arslan Şube Müdürü	Kbs Taşınır Kayıt Ve Yönetim Sistemi	4.03.2021 Saat: 13:30
Mustafa Erol (Şube Müdürü)	Kbs Maaş Modülü Eğitimi	11.03.2021 Saat: 13:30

Mustafa Etiz (İç Denetçi)	Kamu Zararı Takip Ve Tahsil Süreci	18.03.2021 Saat: 13:30
Mustafa Etiz (İç Denetçi)	Ekders Ücretleri	25.03.2021 Saat: 13:30
Alparslan Aydın (İç Denetçi)	Kamu İhale Kanunu	1.04.2021 Saat: 13:30
Alparslan Aydın (İç Denetçi)	Harcırah Kanunu	8.04.2021 Saat: 13:30
Alparslan Aydın (İç Denetçi)	5018 Sayılı Kamu Mali Yönetimi Ve Kontrol Kanunu	14.04.2021 Saat: 13:30
Adnan Taşkın (Öğrenci İşleri Daire Başkanı) Vedat Uluğ (Öğrenci İşl. Dai. Bşk.Lığı Şef)	Öğrenci İşlemleri (Genel)	22.04.2021 Saat:13:30
Bahadır Kır (Hukuk Müşaviri)	Yüksek Öğretim Kurumları Yönetici Öğretim Elemanları Ve Memurları Disiplin Yönetmeliği	29.04.2021 Saat: 13:30
Adnan Taşkın (Öğrenci İş. Dai Bşk.) Vedat Uluğ (Öğrenci İş. Dai Bşk.Lığı Şef)	Yatay Geçiş Koşulları Ve Kontenjan Kabul Değerlendirme	14.06.2021 Saat: 14:00
Çağlar Akdaş (Entegre Yönetim Sistemi Birimi)	Elektronik Belge Yönetim Sistemi	5.07.2021 Saat: 14:00
Kemal Demetçiçek (İmranlı M.Y. O Öğr. Gör.)	Afet Bilinci	30.09.2021 Saat: 14:00

Ayşe Sarı (Hemşire)	Temel İlk Yardım	21.10.2021 Saat: 14:00
Kemal Çakmak(P.D.B. Akademik Sicil Servisi Şube Müdürü)	Norm Kadro Planlamaları Ve Uygulamaları	11.11.2021 Saat: 14:00
Metin Kütük (Sivas Yeşilay Formatörü)	Temel Bağımlılık Eğitimi	16.12.2021 Saat: 14:00

Strateji Geliştirme Kurulu Üyelerimiz

Prof.Dr. Alim YILDIZ

Prof.Dr. Hakan YEKBAŞ

Prof.Dr. Hilmi ATASEVEN

Prof.Dr. Ünal KILIÇ

Prof.Dr. Kadir ÖZKÖSE

Prof.Dr. Ahmet ALİM

Prof.Dr. Hatice Tel AYDIN

Prof.Dr. Nevzat ASLAN

Prod. Çoşkun KARACA

Prof.Dr. İdris ZORLUTUNA

Prof.Dr. Ahmet ŞENGÖNÜL

Prof.Dr.Dr. Hakan HOÇ

Doç.Dr. Nilüfer TUĞUT

Doç.Dr. Vehbi ÜNAL

Altan ÖZBEK

2021
STRATEJİK PLAN
GERÇEKLEŞME
SONUCU

%58,46

2021 YILI STRATEJİK PLAN AMAÇLARI GERÇEKLEŞME SONUÇLARI

AMAÇ 1: Eğitim-öğretimin kalitesini arttırarak, araştıran, sorgulayan, bilgi üreten, milli ve manevi değerlerine sahip çıkan ve evrensel değerlere açık olan bireyler yetiştirmek

AMAÇ 2: Eğitime, topluma ve bilimsel mükemmelliğe katkı sağlayacak bilimsel araştırmalar yapmak.

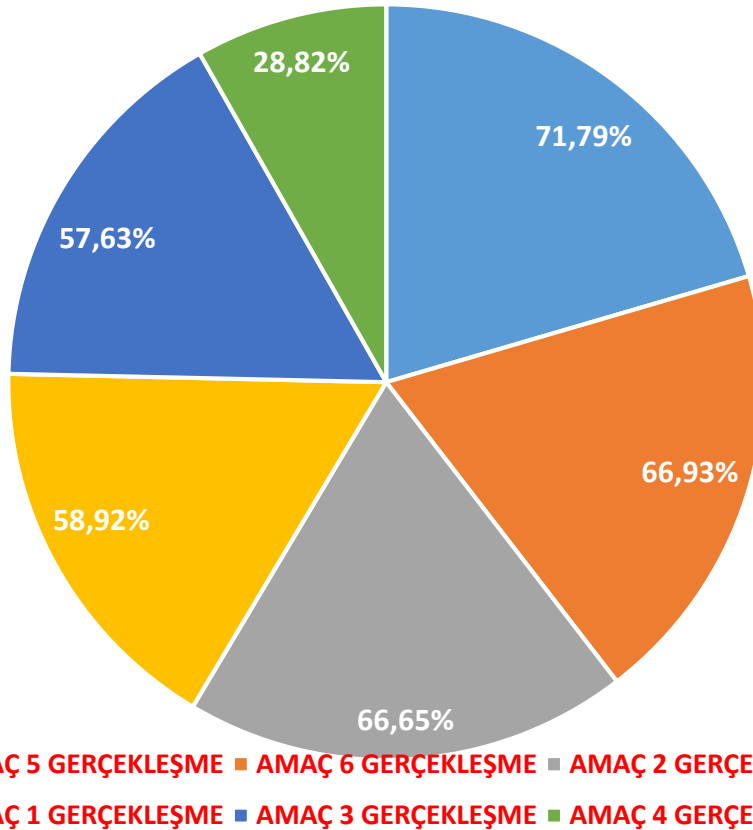
AMAÇ 3: Şehir İle Üniversite Arasında Yürütülecek Olan Faaliyetlerde Üst Düzey Eşgüdüm, Yüksek Standartlara Sahip Kampus Sayesinde Öğrenci, Çalışan ve Diğer Paydaşların Yaşam Kalitesini Artırmak

AMAÇ 4: Üniversite-Sanayi-Kamu ve Üniversite-Kent İşbirliğini Arttırarak Ulusal ve Yerel Ekonomiye ve Sosyo-Kültürel Yapının Gelişimine Katkıda Bulunmak

AMAÇ 5: Üçüncü basamak sağlık hizmetlerini bölgenin ve ilin ihtiyaçları doğrultusunda hasta memnuniyetini öne çıkararak etkin bir şekilde sunmak

AMAÇ 6: Kurumsal Yönetim Sistemini Geliştirerek Paydaşlara Daha Etkili ve Kaliteli Hizmet Sunmak

AMAÇLAR GERÇEKLEŞME SONUÇLARI



2021 YILI STRATEJİK PLAN HEDEFLERİ GERÇEKLEŞME SONUÇLARI

HEDEF 6. 3: Kaynakların daha etkin ve verimli kullanılması yönünde mali yönetim sistemini güçlendirmek	100,00%
HEDEF 3.1: Üniversitemizin yerleşkelerinde paydaşlarımızın barınma, beslenme ve ulaşım ihtiyaçlarına, yaşayan kampus içinde çözüm bulmak	93,11%
HEDEF 6. 4: Akademik ve idari personelin kurumsal aidiyetini güçlendirmek için sosyal ve kültürel etkinlikler düzenleyerek, birlikte iş yapabilme hissini geliştirmek	92,04%
HEDEF 5. 1: Gelişen rekabet koşullarına uygun üçüncü basamak sağlık hizmeti sunan, alanında uzmanlaşmış ve yüksek kalite standartlarına sahip bölge hastanesi olmak	87,83%
HEDEF 1.2: Mevcut akademik personelin yetkinliklerini arttırmak ve ihtiyaca yönelik nitelikli akademik personel istihdamını sağlamak	87,31%
HEDEF 2. 2: Başta bilimsel altyapıya değer katacak projeler olmak üzere sürece katkı sağlayan çalışmalar geliştirerek proje sayısını ve kalitesini artırmak	84,80%
HEDEF 1.1: Çağdaş eğitimin gereklerine uygun eğitim altyapılarını oluşturmak ve sürekli geliştirmek	78,16%
HEDEF 5. 3: Diş Hekimliği Fakültemizde genel anestezi ve sedasyon ile hastaların tedavilerinin yapılabilmesi için mevcut olan ameliyathanemizin standartlara uygun hale getirilmesini sağlamak ve 10 yataklı bir servis ile protez laboratuvarları kurmak	68,54%
HEDEF 5. 2: Bölgemizde sağlık hizmetlerine duyulan ihtiyaçları karşılamak için ileri teknolojiye dayalı tedavi, iyileştirme ve bakım merkezleri kurmak	68,01%

HEDEF 3. 2: Rehberlik hizmetleri ile öğrencilerin şehir, kampüse ve akademik ortama uyumlarını kolaylaştırmak ve bu hizmetlerle birlikte yabancı öğrenci ve engellilere ilişkin projeler yürütmek	67,97%
HEDEF 5. 4: Sosyal sorumluluk projesi kapsamında sağlık hizmeti sunmak için farkındalık oluşturmak	62,78%
HEDEF 1.4: Başarılı öğrencilerin Cumhuriyet Üniversitesini tercih etmesine yönelik şehirle birlikte ortak çalışmalar yapmak	58,92%
HEDEF 6. 2: Kurumsal insan kaynakları planlamasının yapılarak çalışanların niteliğini artırmak	58,90%
HEDEF 2. 1: Proje kültürünü ve bilincini oluşturmak	58,75%
HEDEF 4. 1: Ülkemizde ve Sivas'ta gelişim potansiyeli olan sektörlerle işbirliği içinde çalışmak	57,29%
HEDEF 2. 3: Araştırmacı kayıt sistemini tamamlamak, sürekli güncel tutmak ve üniversitemizin sıralamalarındaki yerini izleyerek gerekli önlemleri almak	56,39%
HEDEF 3. 3: Şehir ile üniversitemiz (İlçeler dâhil) arasında ülkemizin ve sanayimizin kalkınmasına hizmet edecek platformlar belirleyerek gerekli teknolojik altyapı ve danışmanlık hizmetlerini yürütmek	47,63%
HEDEF 3. 5: Ekolojik dengenin ve yeşil mirasın yaşatılmasına yönelik projeler geliştirmek	42,03%
HEDEF 1.5: Araştıran, sorgulayan, değer üreten ve bilimsel düşünceye sahip öğrencilerin yetiştirilmesine yönelik ortam ve süreçleri tasarlayıp ve sürekli geliştirmek	37,76%
HEDEF 3. 4: Şehrimizin mazisindeki kültürel ve tarihsel birikimin ortaya çıkarılması ve bu potansiyel üzerinde geleceğin inşasında kamu kurumları ve STKlarla işbirliğini yürütmek	37,42%
HEDEF 4. 2: Üniversitenin ilgi alanına giren konularda paydaşların beklentileri doğrultusunda şehir yaşamına katkıda bulunmak	29,17%

HEDEF 6. 1: Yönetim bilgi sistemleri altyapısını geliştirerek sunulan hizmetlerin etkinliğini artırmak	16,76%
HEDEF 1.3: Başarılı öğrencilerin Cumhuriyet Üniversitesini tercih etmesine yönelik şehirle birlikte ortak çalışmalar yapmak	7,09%
HEDEF 4. 3: Kamu- Üniversite- Sanayi İşbirliğini geliştirmek	0,00%

2021 YILI STRATEJİK PLAN GÖSTERGELERİ GERÇEKLEŞME SONUÇLARI

S.NO	Göstergeler	Ger. Sonucu
1	(1-1-1) Derslik sayısı	77,50%
2	(1-1-2) Derslik kapasitesi (m2/Öğrenci sayısı)	37,43%
3	(1-1-3) Laboratuvar sayısı	56,43%
4	(1-1-4) Derslerin laboratuvar/atölye yönünden yeterliliği	90,68%
5	(1-1-5) Derslerin staj/uygulama yönünden yeterliliği	93,99%
6	(1-1-6) Derslerle ilgili dokümanlara ulaşabilme	91,11%
7	(1-1-7) Kablosuz internet erişimi sağlanan iç ve dış mekânların oranları	100,00%
8	(1-2-1) İyi derecede yabancı dil bilen öğretim elemanı oranı (Doç. + Prof.)	74,54%
9	(1-2-2) Ulusal ve uluslararası yapılan bilimsel toplantı sayısı	100,00%
10	(1-2-3) Öğretim elemanlarına yönelik gerçekleştirilen eğitim sayısı	82,00%
11	(1-2-4) Burs imkânlarından faydalanan ve değişim programlarına katılan öğretim elemanı sayısı	80,00%
12	(1-2-5) Eğitici kadrosunun eğitim-öğretim etkinliklerini yürütmedeki yeterliliği	100,00%

13	(1-3-1) YGS ve LYS sonuçlarında, sıralamada ilk 5000 içerisinde olup Cumhuriyet Üniversitesi'ni tercih eden öğrenci sayısı.	20,27%
14	(1-3-2) Üniversiteyi tercih eden başarılı öğrencilere sunulan teşvik (ödül, burs, barınma vb) miktarının yıllara göre artış oranı	0,00%
15	(1-3-3) Üniversite Web sayfasının tıklanma (erişim) sayısı	2,68%
16	(1-3-4) Üniversitenin düzenlediği tanıtım organizasyonu sayısı	0,00%
17	(1-3-5) Yabancı dil ağırlıklı eğitim veren program sayısı	12,50%
18	(1-4-1) Üniversite çapında tüm öğrencilerin seçebilecekleri seçmeli ders sayısı	5,41%
19	(1-4-2) Çiftanadal imkanı sunan program sayısı	28,57%
20	(1-4-3) Öğretim elemanı başına düşen öğrenci sayısı	100,00%
21	(1-4-4) Akredite olan program sayısı	11,11%
22	(1-4-5) Değişim programlarına katılan öğrenci sayısı	59,69%
23	(1-4-6) Öğretim elemanlarının öğretim sürecindeki performansına yönelik öğrenci memnuniyet oranı	100,00%
24	(1-4-7) Öğrencilerin öğrenim gördükleri programlar ve aldıkları derslere yönelik memnuniyet oranı	100,00%
25	(1-4-8) Cumhuriyet Üniversitesi'nin öğrencisi olmaktan memnuniyet duyan öğrencilerin oranı	100,00%
26	(1-5-1) Bilimsel projelerde görev alan öğrenci sayısı	38,15%
27	(1-5-2) Doktora tezlerini bilimsel projeye dönüştürülen proje sayısı	0,00%

28	(1-5-3) Yüksek lisans tezlerini bilimsel projeye dönüştürülen proje sayısı	0,00%
29	(1-5-4) Akademik çalışmalarla ödül alan öğrenci sayısı	2,50%
30	(1-5-5) Öğrenci kulübü sayısı	63,87%
31	(1-5-6) Öğrenci kulüplerinin düzenlediği etkinlik sayısı	24,33%
32	(1-5-7) Yüksek lisans programı öğrenci sayısı	73,22%
33	(1-5-8) Doktora programı öğrenci sayısı	100,00%
34	(2-1-1) TÜBİTAK proje sayısı	100,00%
35	(2-1-2) Düzenlenen ulusal bilimsel etkinlik sayısı	15,00%
36	(2-1-3) Girişimcilik yarışmalarına katılan proje sayısı	20,00%
37	(2-1-4) Girişimcilik konusunda verilen danışmanlık sayısı	100,00%
38	(2-2-1) CÜBAP proje sayısı	100,00%
39	(2-2-2) Bilimsel yayın sayısı	100,00%
40	(2-2-3) Tamamlanan bilimsel araştırma projesi sayısı	41,43%
41	(2-2-4) Üniversite tarafından bilimsel araştırma projelerine sağlanan destek miktarı	100,00%
42	(2-2-5) Üniversitenin öğretim elemanlarına akademik çalışmalarına yönelik sunduğu olanaklardan memnuniyet oranı	82,59%
43	(2-3-1) URAP sıralaması	53,19%
44	(2-3-2) Öğretim üyesi başına düşen makale sayısı	63,69%
45	(2-3-3) Öğretim üyesi başına düşen proje sayısı	30,42%

46	(2-3-4) Bilimsel araştırma alanlarının büyüklüğü	90,88%
47	(2-3-5) Öğretim üyesi başına düşen kitap ve bölüm sayısı	43,75%
48	(3-1-1) Genel olarak yerleşkeden öğrencilerin memnuniyet oranı	100,00%
49	(3-1-2) Üniversitenin öğrencilere sağladığı kültürel, sportif, sanatsal etkinliklerden memnuniyet oranı	100,00%
50	(3-1-4) Hafta sonları aktif olan alan sayısı	100,00%
51	(3-1-5) Öğrencilerin ulaşım imkânlarından memnuniyet oranı	81,59%
52	(3-1-6) Öğrencilerin yurt imkânlarından memnuniyet oranı	83,99%
53	(3-1-7) Üniversitenin çalışanlarına sunduğu sosyal olanaklardan memnuniyet oranı	93,08%
54	(3-2-1) Öğrencilere sunulan sağlık hizmetlerinin yeterliliği	73,59%
55	(3-2-2) Yabancı Öğrencilere yönelik yapılan etkinlik sayısı	100,00%
56	(3-2-3) Oryantasyondan yararlanan öğrencinin toplam öğrenciye oranı	100,00%
57	(3-2-4) Engelli erişimine uygun hale getirilen bina oranı	4,29%
58	(3-2-5) Psikolojik danışmanlık hizmeti verilen öğrenci sayısı	0,40%
59	(3-2-6) Rehberlik ve danışma hizmetlerinden memnuniyet oranı	97,49%
60	(3-2-7) Rehberlik ve danışma hizmeti yapılan alan	100,00%

61	(3-3-1) Danışmanlık hizmetinden yararlanan kuruluş sayısı	23,64%
62	(3-3-2) Üniversitenin sunduğu rehberlik ve danışma hizmetlerinden memnuniyet oranı	81,25%
63	(3-3-3) Yerel kuruluşlarla yapılan protokol sayısı	38,00%
64	(3-4-1) Tarihi Araştırma Sayısı,	1,43%
65	(3-4-2) Şehrin Tanıtım Çalışmaları,	67,50%
66	(3-4-3) Arştırma Merkezlerinin Projeleri	43,33%
67	(3-5-1) Kampus yeşil alan oranı	10,14%
68	(3-5-2) Enerji tasarrufu kapsamında yapılan etkinlik sayısı	0,00%
69	(3-5-3) Çevre bilincinin artırılmasına yönelik yapılan konferans sayısı	100,00%
70	(3-5-4) Kampüse dikilen ağaç sayısı	100,00%
71	(3-5-5) Genel olarak üniversite yerleşkesinden memnuniyet oranı	0,00%
72	(4-1-1) Döner sermaye Üzerinden yapılan danışmanlık sayısı	34,80%
73	(4-1-2) Döner sermaye üzerinden yapılan proje ve analiz sayısı	78,00%
74	(4-1-3) TÜBİTAK ve San-Tez destekli proje sayısı	0,00%
75	(4-1-4) Teknokentte faaliyet gösteren akademisyen sayısı	67,50%
76	(4-1-5) Üniversite- Sanayi işbirliği ile hazırlanmış proje sayısı	32,50%

77	(4-1-6) Teknokentte faaliyet gösteren firma sayısı	85,56%
78	(4-1-7) Ön kuluçkadan gelişen firma sayısı	60,00%
79	(4-1-8) Teknokent tarafından yapılan etkinlik sayısı	100,00%
80	(4-2-1) Sivas halkının Üniversiteden memnuniyet düzeyi	0,00%
81	(4-2-2) STK işbirliği ile yapılan farkındalık programları	16,67%
82	(4-2-3) Üniversite şehir arasında yaşama ilişkin projeler	0,00%
83	(4-2-4) İşbirliği protokol ve danışmalık sayısı	100,00%
84	(4-3-1) KÜSİ'nin katılacağı konferans, seminer, eğitim ve bilgilendirme toplantı sayısı	0,00%
85	(4-3-2) KÜSİ'nin gerçekleştireceği firma ziyaret sayısı (Bireysel)	0,00%
86	(4-3-3) KÜSİ'nin gerçekleştireceği firma ziyaret sayısı (KOSGEB)	0,00%
87	(4-3-4) KÜSİ'nin gerçekleştireceği öğretim üyesi ziyaret sayısı	0,00%
88	(4-3-5) CÜBAP kapsamında yapılan projelerde KÜSİ destekli projelerin oranı	0,00%
89	(5-1-1) Üçüncü Seviye Yoğun Bakım Yatak Sayısı	100,00%
90	(5-1-2) Yatan Hasta Sayısı	90,29%
91	(5-1-3) Yatak Doluluk Oranı	65,85%
92	(5-1-4) Yatış Gün Sayısı	54,79%
93	(5-1-5) Başka Merkezlere Sevk Edilen Hasta Sayısı	100,00%

94	(5-1-6) Acil Hasta Memnuniyet Oranı	100,00%
95	(5-1-7) Ayakta Hasta Memnuniyet Oranı	100,00%
96	(5-1-8) Yatan Hasta Memnuniyet Oranı	100,00%
97	(5-1-9) Çalışan Memnuniyet Oranı	71,77%
98	(5-1-10) Eksiksiz Hasta Dosyası Oranı	95,60%
99	(5-2-1) Tedavi Merkezi Sayısı	66,67%
100	(5-2-2) Kalp Merkezinde Tedavi Gören Hasta Sayısı	100,00%
101	(5-2-3) Onkolojji Merkezinde Tedavi Gören Hasta Sayısı	100,00%
102	(5-2-4) Tüp Bebek Merkezinde Tedavi Gören Hasta Sayısı	77,40%
103	(5-2-5) Sıcak Çermik Fizik Tedavi ve Rehabilitasyon Merkezinde Tedavi Gören Hasta Sayısı	0,00%
104	(5-2-6) Yanık Merkezinde Tedavi Gören Hasta Sayısı	0,00%
105	(5-2-7) Organ ve Doku Nakli Merkezinde Tedavi Gören Hasta Sayısı	100,00%
106	(5-2-8) Toplam Hasta Sayıları	100,00%
107	(5-3-1) Diş Hastanesi Hasta Sayısı	100,00%
108	(5-3-2) Diş Hastanesi Ameliyat Sayısı	67,05%
109	(5-3-3) Diş Hastanesi Öğretim Üyesi Sayısı	52,08%
110	(5-3-4) Diş Hastanesi Araştırma Görevlisi Sayısı	100,00%
111	(5-3-5) Diş Hastanesi Hemşire Sayısı	100,00%
112	(5-3-6) Diş Hastanesi Sağlık Teknisyeni Sayısı	100,00%
113	(5-3-7) Diş Hastanesi Hekim Başına Düşen Hasta Sayısı	12,21%
114	(5-3-8) Diş Hastanesi Sevk Edilen Hasta Sayısı	16,95%

115	(5-4-1) Hasta Memnuniyet Oranı	95,60%
116	(5-4-2) Çalışan Memnuniyet Oranı	69,08%
117	(5-4-3) Hastane Tanıtım Etkinlik Sayısı	83,33%
118	(5-4-4) Güvenlik Denetim Sayısı	0,00%
119	(5-4-5) Çalışanlara Yönelik Meydana Gelen Şiddet içerikli Olay Sayısı	13,04%
120	(5-4-6) Çalışanların Kesici/Delici Alet ile Yaralanma Oranı	100,00%
121	(5-4-7) Personelin Hizmetiçi Eğitime Katılma Oranı	78,42%
122	(6-1-1) Kablolu ağ cihazlarının (SVVITCH) yenilenmesi şu anda % 5 alındı, yıllık % 5 alım planlanıyor	0,00%
123	(6-1-2) Access point sayısının artırılarak kablosuz ağ-Wireless sisteminin yaygınlaştırılması	0,00%
124	(6-1-3) Öğrencilerin bilgisayar ve internet olanaklarından memnuniyet oranı	67,06%
125	(6-1-4) Akademik personelin bilgisayar ve internet olanaklarından memnuniyet oranı	0,00%
126	(6-2-1) Personelin mesleki gelişimi için düzenlenen eğitim faaliyetlerinin sayısı	79,17%
127	(6-2-2) idari personelin beş yıl içinde hizmet içi eğitimden yararlanma oranı	36,00%
128	(6-2-3) Eğitim ihtiyaç Analizi Raporu	33,33%
129	(6-2-4) Personel ihtiyaçlarının belirlenmesi için birim yöneticileri ile gerçekleştirilen toplantı sayısı	76,92%
130	(6-2-5) Akademik/idari personel memnuniyet oranı (%)	83,67%
131	(6-2-6) idari birimlerden sağlanan destek hizmetlerinden memnuniyet düzeyi	95,70%
134	(6-2-8) Üniversiteden ayrılan akademik personel sayısı	33,11%

135	(6-2-8) Üniversiteden ayrılan idari personel sayısı	60,00%
136	(6-2-9) Birimler arasında rotasyonu yapılan personel sayısı	55,00%
137	(6-2-10) Üniversitede unvan değişikliği olan akademik personel sayısı	38,80%
138	(6-2-10) Üniversitede unvan değişikliği olan idari personel sayısı	60,00%
139	(6-3-1) Performans programı hazırlanmasına yönelik izleme ve Değerlendirme Sisteminin uygulamaya geçme oranı (%)	100,00%
140	(6-3-2) İç Kontrol Uyum Eylem Planında yer alan eylemlerin gerçekleşme oranı (%)	100,00%
141	(6-3-3) İç Kontrol Sisteminin kurum personeli tarafından anlaşılmasını sağlamak amacıyla yapılan	100,00%
142	(6-4-1) Akademik/idari personelin sosyal olanaklardan memnuniyet oranı	93,95%
143	(6-4-2) Akademik/idari personelin üniversite hastanesi ve diğer sağlık hizmetlerinden yeterli ve öncelikli olarak yararlanabilme konusunda memnuniyet oranı	100,00%
144	(6-4-3) Üniversite üst yönetiminin akademik/idari personele yönelik tutum ve davranışlarından memnuniyet oranı	82,16%

AMAÇ 1 HEDEF GÖSTERGELERİ GERÇEKLEŞME SONUÇLARI

AMAÇ 1: Eğitim-öğretimin kalitesini arttırarak, araştıran, sorgulayan, bilgi üreten, milli ve manevi değerlerine sahip çıkan ve evrensel değerlere açık olan bireyler yetiştirmek

HEDEF 1.1: Çağdaş eğitimin gereklerine uygun eğitim altyapılarını oluşturmak ve sürekli geliştirmek

HEDEF 1.2: Mevcut akademik personelin yetkinliklerini arttırmak ve ihtiyaca yönelik nitelikli akademik personel istihdamını sağlamak

HEDEF 1.3: Başarılı öğrencilerin Cumhuriyet Üniversitesini tercih etmesine yönelik şehirle birlikte ortak çalışmalar yapmak

HEDEF 1.4: Başarılı öğrencilerin Cumhuriyet Üniversitesini tercih etmesine yönelik şehirle birlikte ortak çalışmalar yapmak

HEDEF 1.5: Araştıran, sorgulayan, değer üreten ve bilimsel düşünceye sahip öğrencilerin yetiştirilmesine yönelik ortam ve süreçleri tasarlayıp ve sürekli geliştirmek

AMAÇ 1 : Eğitim-öğretimin kalitesini arttırarak, araştıran, sorgulayan, bilgi üreten, milli ve manevi değerlerine sahip çıkan ve evrensel değerlere açık olan bireyler yetiştirmek

HEDEF 1.1: Çağdaş eğitimin gereklerine uygun eğitim altyapılarını oluşturmak ve sürekli geliştirmek

Göstergeler	2021 Hedefi	Gerçekleşme	Gerçekleşme Oranı
(1-1-1) Derslik sayısı	720	558,00	77,50%
(1-1-2) Derslik kapasitesi (m2/Öğrenci sayısı)	5,2	1,95	37,43%
(1-1-3) Laboratuvar sayısı	560	316	56,43%
(1-1-4) Derslerin laboratuvar/atölye yönünden yeterliliği	70	63,47	90,68%
(1-1-5) Derslerin staj/uyg. yönünden yeterliliği	70	65,79	93,99%
(1-1-6) Derslerle ilgili dokümanlara ulaşabilme	80	72,89	91,11%
(1-1-7) Kablosuz internet erişimi sağlanan iç ve dış mekanların oranları	80	80	100,00%

Amaç 1 Hedef 1 Gösterge Sonuçları

Hedef Miktarı	1585,20
Gerçekleşme Miktarı	1.078,10
Gerçekleşme Oranı	78,16%

Hedefe Ulaşan Gösterge Sayısı	1
Hedefe Ulaşamayan Gösterge Sayısı	6

Açıklama /Gerekçe

2021 yılı içinde kablosuz internet erişimi ve derslerle ilgili dokümanlara ulaşmada sorun yaşanmamış olup bütçe imkânlarının yetersizliği nedeniyle dersliklerin ve laboratuvar sayılarının artırılması ve modernizasyonu istenilen seviyede yapılamamıştır.

AMAÇ 1: Eğitim-öğretimin kalitesini arttırarak, araştıran, sorgulayan, bilgi üreten, milli ve manevi değerlerine sahip çıkan ve evrensel değerlere açık olan bireyler yetiştirmek

HEDEF 1.2:Mevcut akademik personelin yetkinliklerini arttırmak ve ihtiyaca yönelik nitelikli akademik personel istihdamını sağlamak

Göstergeler	2021 Hedefi	Gerçekleşme	Gerçekleşme Oranı
(1-2-1) İyi derecede yabancı dil bilen öğretim elemanı oranı (Doç. + Prof.)	40	29,81	74,54%
(1-2-2) Ulusal ve uluslararası yapılan bilimsel toplantı sayısı	80	459	100,00%
(1-2-3) Öğretim elemanlarına yönelik gerçekleştirilen eğitim sayısı	50	41	82,00%
(1-2-4) Burs imkanlarından faydalanan ve değişim programlarına katılan öğretim elemanı sayısı	35	28	80,00%
(1-2-5) Eğitici kadrosunun eğitim-öğretim etkinliklerini yürütmedeki yeterliliği	80	80,72	100,00%

Amaç 1 Hedef 2 Gösterge Sonuçları

Hedef Miktarı	285
Gerçekleşme Miktarı	638,53
Gerçekleşme Oranı	87,31%
Hedefe Ulaşan Gösterge Sayısı	2
Hedefe Ulaşamayan Gösterge Sayısı	3

Açıklama /Gerekçe

Üniversitemizin akademik personeline yabancı dil gelişimi konusunda kısa aralıklarla Sürekli Eğitim Merkezimiz aracılığıyla kurslar düzenlenmektedir. Ulusal ve uluslararası bilimsel toplantılara katılım belirlenen hedefin çok üzerinde gerçekleşmiş olup, akademik personelimizin eğitim ve öğretimde yetkinlik düzeyleri yeterli düzeydedir.

AMAÇ 1 : Eğitim-öğretimin kalitesini artırarak, araştıran, sorgulayan, bilgi üreten, milli ve manevi değerlerine sahip çıkan ve evrensel değerlere açık olan bireyler yetiştirmek

HEDEF 1.3: Başarılı öğrencilerin Cumhuriyet Üniversitesini tercih etmesine yönelik şehirle birlikte ortak çalışmalar yapmak

Göstergeler	2021 Hedefi	Gerçekleşme	Gerçekleşme Oranı
(1-3-1) YGS ve LYS sonuçlarında, sıralamada ilk 5000 içerisinde olup Cumhuriyet Üniversitesi'ni tercih eden öğrenci sayısı.	74	15	20,27%
(1-3-2) Üniversiteyi tercih eden başarılı öğrencilere sunulan teşvik (ödül, burs, barınma vb) miktarının yıllara göre artış oranı	3000	0	0,00%
(1-3-3) Üniversite Web sayfasının tıklanma (erişim) sayısı	540.000.000	14.450.877,00	2,68%

(1-3-4) Üniversitenin düzenlediği tanıtım organizasyonu sayısı	50	0	0,00%
(1-3-5) Yabancı dil ağırlıklı eğitim veren program sayısı	8	1	12,50%

Amaç 1 Hedef 3 Gösterge Sonuçları

Hedef Miktarı	540.003.132,00
Gerçekleşme Miktarı	14.450.893,00
Gerçekleşme Oranı	7,09%
Hedefe Ulaşan Gösterge Sayısı	0
Hedefe Ulaşamayan Gösterge Sayısı	5

Açıklama /Gerekçe

Pandemi koşullarının devam etmesi yapılacak çalışmalarının ve organizasyonlarının sayısını etkilemiş istenilen hedeflere ulaşamamıştır.

Yabancı dil ağırlıklı program sayısı artılamamıştır. Web sayısının tıklanması hedefinin çok yüksek belirlendiği, 2021 gerçekleşen tıklanma sayısı ile ortaya çıkmıştır.

AMAÇ 1 : Eğitim-öğretimin kalitesini artırarak, araştıran, sorgulayan, bilgi üreten, milli ve manevi değerlerine sahip çıkan ve evrensel değerlere açık olan bireyler yetiştirmek

HEDEF 1.4: Başarılı öğrencilerin Cumhuriyet Üniversitesi'ni tercih etmesine yönelik şehirle birlikte ortak çalışmalar yapmak

Göstergeler	2021 Hedefi	Gerçekleşme	Gerçekleşme Oranı
(1-4-1) Üniversite çapında tüm öğrencilerin seçebilecekleri seçmeli ders sayısı	2035	110	5,41%

(1-4-2) Çiftanadal imkanı sunan program sayısı	35	10	28,57%
(1-4-3) Öğretim elemanı başına düşen öğrenci sayısı	25	27,07	100,00%
(1-4-4) Akredite olan program sayısı	9	1	11,11%
(1-4-5) Değişim programlarına katılan öğrenci sayısı	320	191	59,69%
(1-4-6) Öğretim elemanlarının öğretim sürecindeki performansına yönelik öğrenci memnuniyet oranı	70	74,93	100,00%
(1-4-7) Öğrencilerin öğrenim gördükleri programlar ve aldıkları derslere yönelik memnuniyet oranı	65	67,13	100,00%
(1-4-8) Cumhuriyet Üniversitesi'nin öğrencisi olmaktan memnuniyet duyan öğrencilerin oranı	60	63,26	100,00%

Amaç 1 Hedef 4 Gösterge Sonuçları

Hedef Miktarı	2.619,00
Gerçekleşme Miktarı	544,39
Gerçekleşme Oranı	63,10%
Hedefe Ulaşan Gösterge Sayısı	4

Hedefe
Ulaşamayan
Gösterge Sayısı

4

Açıklama /Gerekçe

Üniversitemizi tercih eden öğrencilerin memnuniyetleri, öğretim elemanı başına düşen öğrenci sayısı, öğretim elemanlarımızın performansı istenilen düzeyde gerçekleşmiş olup, Akredite olan program sayılarında, çift anadil sunan program sayılarında ve seçmeli ders hedeflerine ulaşamamıştır.

AMAÇ 1 : Eğitim-öğretimin kalitesini artırarak, araştıran, sorgulayan, bilgi üreten, milli ve manevi değerlerine sahip çıkan ve evrensel değerlere açık olan bireyler yetiştirmek

HEDEF 1.5: Araştıran, sorgulayan, değer üreten ve bilimsel düşünceye sahip öğrencilerin yetiştirilmesine yönelik ortam ve süreçleri tasarlayıp ve sürekli geliştirmek

Göstergeler	2021 Hedefi	Gerçekleşme	Gerçekleşme Oranı
(1-5-1) Bilimsel projelerde görev alan öğrenci sayısı	270	103	38,15%
(1-5-2) Doktora tezlerini bilimsel projeye dönüştürülen proje sayısı	300	0	0,00%
(1-5-3) Yüksek lisans tezlerini bilimsel projeye dönüştürülen proje sayısı	300	0	0,00%
(1-5-4) Akademik çalışmalarla ödül alan öğrenci sayısı	40	1	2,50%
(1-5-5) Öğrenci kulübü sayısı	155	99	63,87%
(1-5-6) Öğrenci kulüplerinin düzenlediği etkinlik sayısı	300	73	24,33%

(1-5-7) Yüksek lisans programı öğrenci sayısı	4350	3185	73,22%
(1-5-8) Doktora programı öğrenci sayısı	380	495	100,00%

Amaç 1 Hedef 5 Gösterge Sonuçları

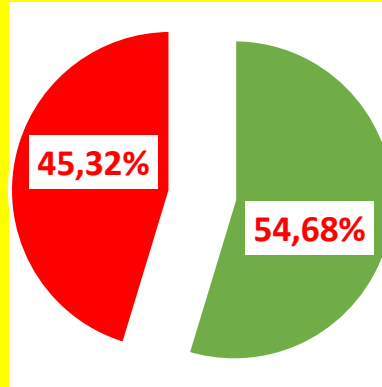
Hedef Miktarı	6.095,00
Gerçekleşme Miktarı	3.956,00
Gerçekleşme Oranı	37,76%
Hedefe Ulaşan Gösterge Sayısı	1
Hedefe Ulaşamayan Gösterge Sayısı	7

Açıklama /Gerekçe

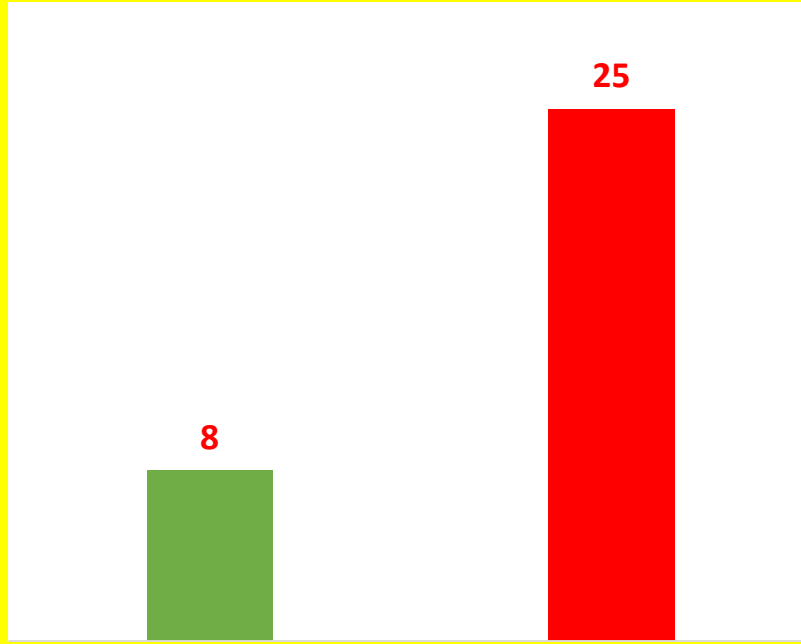
Ülkemizde ve tüm dünyada yaşanan Pandemi sürecinde Üniversitemizin açıktan eğitim ve öğretime kapalı olması 2021 hedeflerimize ulaşmamızı olumsuz etkilemiştir.

AMAÇ 1 GENEL SONUÇLAR

Amaç 1 Gerçekleşme Sonucu



- Amaç 1 Göstergeleri Gerçekleşme Oranı
- Amaç 1 Göstergeleri Gerçekleşmeyen Oranı

Amaç 1 Hedef Gerçekleşmeleri

Hedefe Ulaşan Göstergeler Hedefe Ulaşmayan Göstergeler

AMAÇ 2 HEDEF GÖSTERGELERİ GERÇEKLEŞME SONUÇLARI

AMAÇ 2: Eğitime, topluma ve bilimsel mükemmelliğe katkı sağlayacak bilimsel araştırmalar yapmak

HEDEF 2. 1: Proje kültürünü ve bilincini oluşturmak

HEDEF 2. 2: Başta bilimsel altyapıya değer katacak projeler olmak üzere sürece katkı sağlayan çalışmalar geliştirerek proje sayısını ve kalitesini artırmak

HEDEF 2. 3: Araştırmacı kayıt sistemini tamamlamak, sürekli güncel tutmak ve üniversitemizin sıralamalardaki yerini izleyerek gerekli önlemleri almak

AMAÇ 2: Eğitime, topluma ve bilimsel mükemmelliğe katkı sağlayacak bilimsel araştırmalar yapmak

HEDEF 2. 1: Proje kültürünü ve bilincini oluşturmak

Göstergeler	2021 Hedefi	Gerçekleşme	Gerçekleşme Oranı
(2-1-1) TÜBİTAK proje sayısı	30	37	100,00%

(2-1-2) Düzenlenen ulusal bilimsel etkinlik sayısı	220	33	15,00%
(2-1-3) Girişimcilik yarışmalarına katılan proje sayısı	10	2	20,00%
(2-1-4) Girişimcilik konusunda verilen danışmanlık sayısı	10	40	100,00%

Amaç 2 Hedef 1 Gösterge Sonuçları

Hedef Miktarı	270,00
Gerçekleşme Miktarı	112,00
Gerçekleşme Oranı	58,75%
Hedefe Ulaşan Gösterge Sayısı	2
Hedefe Ulaşamayan Gösterge Sayısı	2

Açıklama /Gerekçe

Pandemiye rağmen öğretim elemanlarının TÜBİTAK projeleri ve danışmanlık sayılarında 2021 hedeflerine ulaşmış, pandemi süreci proje yarışmalarına katılımı ve bilimsel toplantıların yapılmasını olumsuz etkilediğinden istenilen hedefler ulaşılamamıştır.

AMAÇ 2: Eğitime, topluma ve bilimsel mükemmelliğe katkı sağlayacak bilimsel araştırmalar yapmak

HEDEF 2. 2: Başta bilimsel altyapıya değer katacak projeler olmak üzere sürece katkı sağlayan çalışmalar geliştirerek proje sayısını ve kalitesini artırmak

Göstergeler	2021 Hedefi	Gerçekleşme	Gerçekleşme Oranı
(2-2-1) CÜBAP proje sayısı	400	407	100,00%
(2-2-2) Bilimsel yayın sayısı	185	1791	100,00%

(2-2-3) Tamamlanan bilimsel araştırma projesi sayısı	350	145	41,43%
(2-2-4) Üniversite tarafından bilimsel araştırma projelerine sağlanan destek miktarı	7.000.000	8.970.000,00	100,00%
(2-2-5) Üniversitenin öğretim elemanlarına akademik çalışmalarına yönelik sunduğu olanaklardan memnuniyet oranı	80	66,07	82,59%

Amaç 2 Hedef 2 Gösterge Sonuçları

Hedef Miktarı	7.001.015,00
Gerçekleşme Miktarı	8.972.409,07
Gerçekleşme Oranı	84,80%
Hedefe Ulaşan Gösterge Sayısı	3
Hedefe Ulaşamayan Gösterge Sayısı	2

Açıklama /Gerekçe

Üniversitemizin bilimsel araştırmalara desteği belirlenen hedeflerin üzerinde gerçekleşmiş olup, Öğretim elemanlarımızın CÜBAP projeleri ve bilimsel yayınları 2021 hedeflerimizin çok üzerinde gerçekleşmiştir. 2021 yılında Üniversitemizin öğretim elemanlarına sunduğu olanaklar yeterlidir.

AMAÇ 2: Eğitime, topluma ve bilimsel mükemmelliğe katkı sağlayacak bilimsel araştırmalar yapmak

HEDEF 2. 3: Araştırmacı kayıt sistemini tamamlamak, sürekli güncel tutmak ve üniversitemizin sıralamalardaki yerini izleyerek gerekli önlemleri almak

Göstergeler	2021 Hedefi	Gerçekleşme	Gerçekleşme Oranı
(2-3-1) URAP sıralaması	25	47	53,19%
(2-3-2) Öğretim üyesi başına düşen makale sayısı	1,3	0,83	63,69%
(2-3-3) Öğretim üyesi başına düşen proje sayısı	1,25	0,38	30,42%
(2-3-4) Bilimsel araştırma alanlarının büyüklüğü	35.000,00	31.807,60	90,88%
(2-3-5) Öğretim üyesi başına düşen kitap ve bölüm sayısı	0,8	0,35	43,75%

Amaç 2 Hedef 3 Gösterge Sonuçları

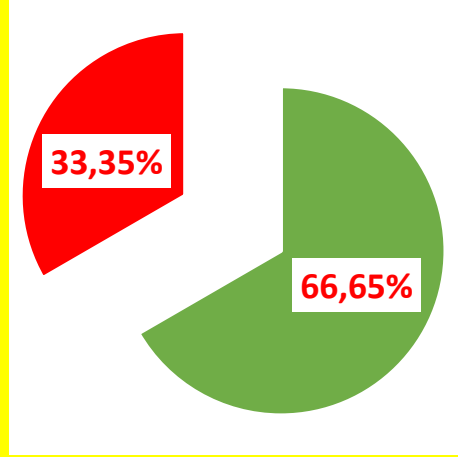
Hedef Miktarı	35.028,35
Gerçekleşme Miktarı	31.856,16
Gerçekleşme Oranı	56,39%
Hedefe Ulaşan Gösterge Sayısı	0
Hedefe Ulaşamayan Gösterge Sayısı	5

Açıklama /Gerekçe

Üniversitemiz 2021 yılında URAP sıralamasında istenilen sıralamaya girememiş olup, öğretim elemanlarımızın pandemi sürecinde makale sayıları ve kitap ve kitap bölümü 2021 hedeflerinin altında kalmıştır.

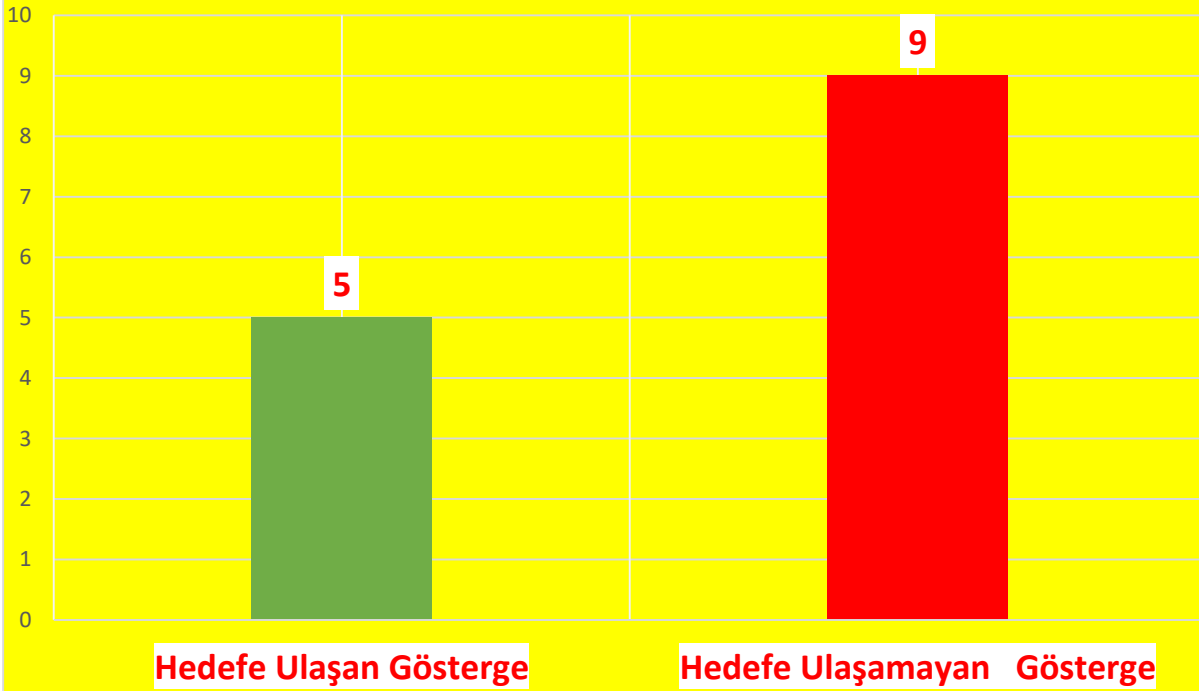
AMAÇ 2 GENEL SONUÇLAR

Amaç 2 Gerçekleşme Sonuçları



- Amaç 2 Göstergeleri Gerçekleşme Oranı
- Amaç 2 Göstergeleri Gerçekleşmeyen Oranı

Amaç 2 Hedef Gerçekleşmeleri



AMAÇ 3 HEDEF GÖSTERGELERİ GERÇEKLEŞME SONUÇLARI

AMAÇ 3: Şehir İle Üniversite Arasında Yürütülecek Olan Faaliyetlerde Üst Düzey Eşgüdüm, Yüksek Standartlara Sahip Kampus Sayesinde Öğrenci, Çalışan ve Diğer Paydaşların Yaşam Kalitesini Artırmak

HEDEF 3. 1: Üniversitemizin yerleşkelerinde paydaşlarımızın barınma, beslenme ve ulaşım ihtiyaçlarına, yaşayan kampus içinde çözüm bulmak

HEDEF 3. 2: Rehberlik hizmetleri ile öğrencilerin şehre, kampüse ve akademik ortama uyumlarını kolaylaştırmak ve bu hizmetlerle birlikte yabancı öğrenci ve engellilere ilişkin projeler yürütmek

HEDEF 3. 3: Şehir ile üniversitemiz (ilçeler dâhil) arasında ülkemizin ve sanayimizin kalkınmasına hizmet edecek platformlar belirleyerek gerekli teknolojik altyapı ve danışmanlık hizmetlerini yürütmek

HEDEF 3. 4: Şehrimizin mazisindeki kültürel ve tarihsel birikimin ortaya çıkarılması ve bu potansiyel üzerinde geleceğin inşasında kamu kurumları ve STKlarla işbirliğini yürütmek

HEDEF 3. 5: Ekolojik dengenin ve yeşil mirasın yaşatılmasına yönelik projeler geliştirmek

AMAÇ 3: Şehir İle Üniversite Arasında Yürütülecek Olan Faaliyetlerde Üst Düzey Eşgüdüm, Yüksek Standartlara Sahip Kampus Sayesinde Öğrenci, Çalışan ve Diğer Paydaşların Yaşam Kalitesini Artırmak

HEDEF 3. 1: Üniversitemizin yerleşkelerinde paydaşlarımızın barınma, beslenme ve ulaşım ihtiyaçlarına, yaşayan kampus içinde çözüm bulmak

Göstergeler	2021 Hedefi	Gerçekleşme	Gerçekleşme Oranı
(3-1-1) Genel olarak yerleşkeden öğrencilerin memnuniyet oranı	60	53,57	100,00%
(3-1-2) Üniversitenin öğrencilere sağladığı kültürel, sportif, sanatsal etkinliklerden memnuniyet oranı	50	50,43	100,00%
(3-1-4) Hafta sonları aktif olan alan sayısı	15	45	100,00%

(3-1-5) Öğrencilerin ulaşım imkanlarından memnuniyet oranı	65	53,04	81,59%
(3-1-6) Öğrencilerin yurt imkanlarından memnuniyet oranı	65	54,59	83,99%
(3-1-7) Üniversitenin çalışanlarına sunduğu sosyal olanaklardan memnuniyet oranı	70	65,16	93,08%

Amaç 3 Hedef 1 Gösterge Sonuçları

Hedef Miktarı	325,00
Gerçekleşme Miktarı	321,79
Gerçekleşme Oranı	93,11%
Hedefe Ulaşan Gösterge Sayısı	3
Hedefe Ulaşamayan Gösterge Sayısı	3

Açıklama /Gerekçe

Üniversitemizin öğrencilere sunduğu hizmetlerde 2021 hedeflerine ulaşılmıştır.

AMAÇ 3: Şehir İle Üniversite Arasında Yürütülecek Olan Faaliyetlerde Üst Düzey Eşgüdüm, Yüksek Standartlara Sahip Kampus Sayesinde Öğrenci, Çalışan ve Diğer Paydaşların Yaşam Kalitesini Artırmak

HEDEF 3. 2: Rehberlik hizmetleri ile öğrencilerin şehre, kampüse ve akademik ortama uyumlarını kolaylaştırmak ve bu hizmetlerle birlikte yabancı öğrenci ve engellilere ilişkin projeler yürütmek

Göstergeler	2021 Hedefi	Gerçekleşme	Gerçekleşme Oranı
(3-2-1) Öğrencilere sunulan sağlık hizmetlerinin yeterliliği	80	58,87	73,59%

(3-2-2) Yabancı Öğrencilere yönelik yapılan etkinlik sayısı	6	6	100,00%
(3-2-3) Oryantasyondan yararlanan öğrencinin toplam öğrenciye oranı	20	34,21	100,00%
(3-2-4) Engelli erişimine uygun hale getirilen bina oranı	70	3	4,29%
(3-2-5) Psikolojik danışmanlık hizmeti verilen öğrenci sayısı	250	1	0,40%
(3-2-6) Rehberlik ve danışma hizmetlerinden memnuniyet oranı	60	58,49	97,49%
(3-2-7) Rehberlik ve danışma hizmeti yapılan alan	200	1471,76	100,00%

Amaç 3 Hedef 2 Gösterge Sonuçları

Hedef Miktarı	686,00
Gerçekleşme Miktarı	1.633,34
Gerçekleşme Oranı	67,97%
Hedefe Ulaşan Gösterge Sayısı	3
Hedefe Ulaşamayan Gösterge Sayısı	4

Açıklama /Gerekçe

Pandeminin azalması yüzyüze eğitimin başlaması ile birlikte yapılan öğrenci etkinlikleri ve ve sunulan hizmetlet 2021 hedeflerin eyaklaşmıştır.

AMAÇ 3: Şehir İle Üniversite Arasında Yürütülecek Olan Faaliyetlerde Üst Düzey Eşgüdüm, Yüksek Standartlara Sahip Kampus Sayesinde Öğrenci, Çalışan ve Diğer Paydaşların Yaşam Kalitesini Artırmak

HEDEF 3. 3: Şehir ile üniversitemiz (ilçeler dâhil) arasında ülkemizin ve sanayimizin kalkınmasına hizmet edecek platformlar belirleyerek gerekli teknolojik altyapı ve danışmanlık hizmetlerini yürütmek

Göstergeler	2021 Hedefi	Gerçekleşme	Gerçekleşme Oranı
(3-3-1) Danışmanlık hizmetinden yararlanan kuruluş sayısı	110	26	23,64%
(3-3-2) Üniversitenin sunduğu rehberlik ve danışma hizmetlerinden memnuniyet oranı	80	65	81,25%
(3-3-3) Yerel kuruluşlarla yapılan protokol sayısı	50	19	38,00%

Amaç 3 Hedef 3 Gösterge Sonuçları

Hedef Miktarı	240,00
Gerçekleşme Miktarı	110,00
Gerçekleşme Oranı	47,63%
Hedefe Ulaşan Gösterge Sayısı	0
Hedefe Ulaşamayan Gösterge Sayısı	3

Açıklama /Gerekeç

2021 yılı hedeflerimiz son çeyrekte ivme kazanmış ancak belirlenen hedeflere ulaşamadık.

AMAÇ 3: Şehir İle Üniversite Arasında Yürütülecek Olan Faaliyetlerde Üst Düzey Eşgüdüm, Yüksek Standartlara Sahip Kampus Sayesinde Öğrenci, Çalışan ve Diğer Paydaşların Yaşam Kalitesini Artırmak

HEDEF 3. 4: Şehrimizin mazisindeki kültürel ve tarihsel birikimin ortaya çıkarılması ve bu potansiyel üzerinde geleceğin inşasında kamu kurumları ve STKlarla işbirliğini yürütmek

(3-4-1) Tarihi Araştırma Sayısı,	70	1	1,43%
(3-4-2) Şehrin Tanıtım Çalışmaları,	40	27	67,50%
(3-4-3) Araştırma Merkezlerinin Projeleri	60	26	43,33%

Amaç 3 Hedef 4 Gösterge Sonuçları

Hedef Miktarı	170,00
Gerçekleşme Miktarı	54,00
Gerçekleşme Oranı	37,42%
Hedefe Ulaşan Gösterge Sayısı	0
Hedefe Ulaşamayan Gösterge Sayısı	3

Açıklama /Gerekçe

Pandeminin azalması ile birlikte tanıtım ve proje sayılarında artışlar olmuş 2021 yılı hedeflerine ulaşamamıştır.

AMAÇ 3: Şehir İle Üniversite Arasında Yürütülecek Olan Faaliyetlerde Üst Düzey Eşgüdüm, Yüksek Standartlara Sahip Kampus Sayesinde Öğrenci, Çalışan ve Diğer Paydaşların Yaşam Kalitesini Artırmak

HEDEF 3. 5: Ekolojik dengenin ve yeşil mirasın yaşatılmasına yönelik projeler geliştirmek

(3-5-1) Kampüs yeşil alan oranı	70	7,1	10,14%
(3-5-2) Enerji tasarrufu kapsamında yapılan etkinlik sayısı	6	0	0,00%
(3-5-3) Çevre bilincinin artırılmasına yönelik yapılan konferans sayısı	4	4	100,00%
(3-5-4) Kampüse dikilen ağaç sayısı	5000	5000	100,00%

(3-5-5) Genel olarak üniversite yerleşkesinden memnuniyet oranı	90	0	0,00%
---	----	---	-------

Amaç 3 Hedef 5 Gösterge Sonuçları

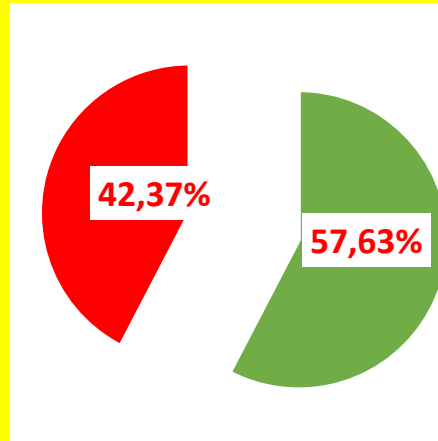
Hedef Miktarı	5.170,00
Gerçekleşme Miktarı	5.011,10
Gerçekleşme Oranı	42,03%
Hedefe Ulaşan Gösterge Sayısı	2
Hedefe Ulaşamayan Gösterge Sayısı	3

Açıklama /Gerekçe

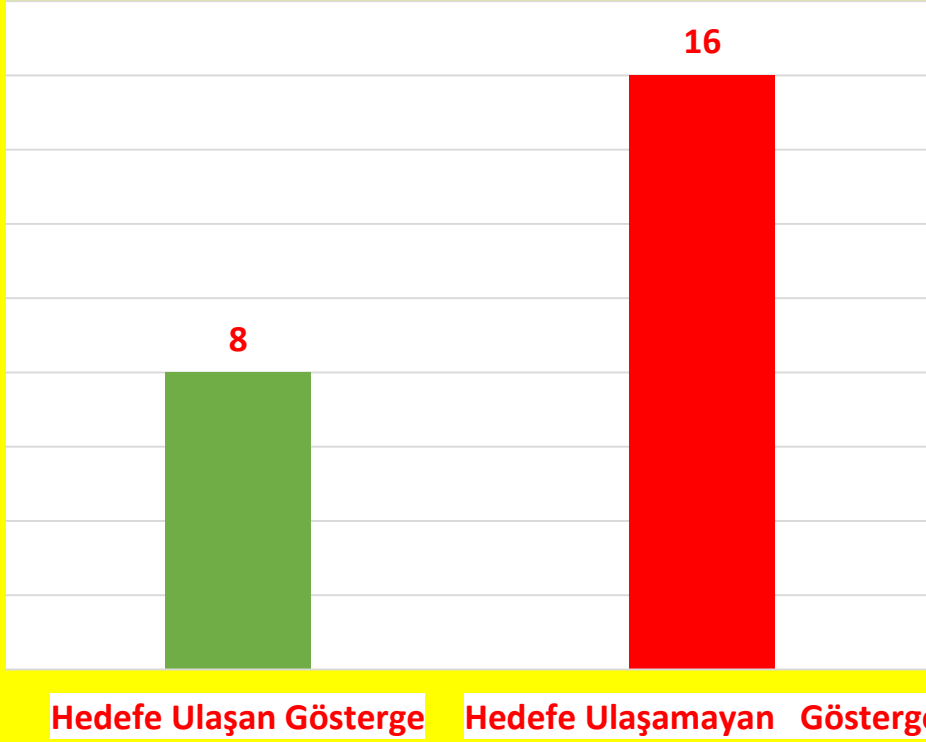
Kampüs alanının yeşillendirilmesinde belirlenen 2021 hedeflerine ulaşamamış, ağaçlandırma ise; belirlenen hedeflere ulaşılmıştır.

AMAÇ 3 GENEL SONUÇLAR

Amaç 3 Gerçekleşme Sonucu



- Amaç 3 Göstergeleri Gerçekleşme Oranı
- Amaç 3 Göstergeleri Gerçekleşmeyen Oranı

Amaç 3 Hedef Gerçekleşmeleri**AMAÇ 4 HEDEF GÖSTERGELERİ GERÇEKLEŞME SONUÇLARI**

AMAÇ 4: Üniversite-Sanayi-Kamu ve Üniversite-Kent İşbirliğini Artırarak Ulusal ve Yerel Ekonomiye ve Sosyo-Kültürel Yapının Gelişimine Katkıda Bulunmak

HEDEF 4. 1: Ülkemizde ve Sivas'ta gelişim potansiyeli olan sektörlerle işbirliği içinde çalışmak

HEDEF 4. 2: Üniversitenin ilgi alanına giren konularda paydaşların beklentileri doğrultusunda şehir yaşamına katkıda bulunmak

HEDEF 4. 3: Kamu- Üniversite- Sanayi İşbirliğini geliştirmek

AMAÇ 4: Üniversite-Sanayi-Kamu ve Üniversite-Kent İşbirliğini Artırarak Ulusal ve Yerel Ekonomiye ve Sosyo-Kültürel Yapının Gelişimine Katkıda Bulunmak

HEDEF 4. 1: Ülkemizde ve Sivas'ta gelişim potansiyeli olan sektörlerle işbirliği içinde çalışmak

Göstergeler	2021 Hedefi	Gerçekleşme	Gerçekleşme Oranı

(4-1-1) Döner sermaye Üzerinden yapılan danışmanlık sayısı	250	87	34,80%
(4-1-2) Döner sermaye üzerinden yapılan proje ve analiz sayısı	100	78	78,00%
(4-1-3) TÜBİTAK ve San-Tez destekli proje sayısı	30	0	0,00%
(4-1-4) Teknokentte faaliyet gösteren akademisyen sayısı	40	27	67,50%
(4-1-5) Üniversite- Sanayi işbirliği ile hazırlanmış proje sayısı	40	13	32,50%
(4-1-6) Teknokentte faaliyet gösteren firma sayısı	90	77	85,56%
(4-1-7) Ön kuluçkadan gelişen firma sayısı	10	6	60,00%
(4-1-8) Teknokent tarafından yapılan etkinlik sayısı	24	67	100,00%

Amaç 4 Hedef 1 Gösterge Sonuçları

Hedef Miktarı	584,00
Gerçekleşme Miktarı	355,00
Gerçekleşme Oranı	57,29%
Hedefe Ulaşan Gösterge Sayısı	1
Hedefe Ulaşamayan Gösterge Sayısı	7

Açıklama /Gerekçe

Pandeminin azalması ile birlikte yapılan çalışma ve etkinlikler ivme kazanmış, 2021 sonu itibariyle hedeflere ulaşılamamıştır.

AMAÇ 4: Üniversite-Sanayi-Kamu ve Üniversite-Kent İşbirliğini Artırarak Ulusal ve Yerel Ekonomiye ve Sosyo-Kültürel Yapının Gelişimine Katkıda Bulunmak

HEDEF 4. 2: Üniversitenin ilgi alanına giren konularda paydaşların beklentileri doğrultusunda şehir yaşamına katkıda bulunmak

Göstergeler	2021 Hedefi	Gerçekleşme	Gerçekleşme Oranı
(4-2-1) Sivas halkının Üniversiteden memnuniyet düzeyi	70	0	0,00%
(4-2-2) STK işbirliği ile yapılan farkındalık programları	30	5	16,67%
(4-2-3) Üniversite şehir arasında yaşama ilişkin projeler	40	0	0,00%
(4-2-4) İşbirliği protokol ve danışmalık sayısı	25	129	100,00%

Amaç 4 Hedef 2 Gösterge Sonuçları

Hedef Miktarı	165,00
Gerçekleşme Miktarı	134,00
Gerçekleşme Oranı	29,17%
Hedefe Ulaşan Gösterge Sayısı	1
Hedefe Ulaşamayan Gösterge Sayısı	3

Açıklama /Gerekçe

Sivas halkının memnuniyet düzeyi ile ilgili veri elde edilememiş, faaliyet ve etkinlikler sınırlı kalmış, işbirliği, protokol ve danışmanlık sayılarında 2021 hedefinin çok üzerine çıkmıştır.

AMAÇ 4: Üniversite-Sanayi-Kamu ve Üniversite-Kent İşbirliğini Artırarak Ulusal ve Yerel Ekonomiye ve Sosyo-Kültürel Yapının Gelişimine Katkıda Bulunmak

HEDEF 4. 3: Kamu- Üniversite- Sanayi İşbirliğini geliştirmek

Göstergeler	2021 Hedefi	Gerçekleşme	Gerçekleşme Oranı
(4-3-1) KÜSİ'nin katılacağı konferans, seminer, eğitim ve bilgilendirme toplantı sayısı	12	0	0,00%
(4-3-2) KÜSİ'nin gerçekleştireceği firma ziyaret sayısı (Bireysel)	24	0	0,00%
(4-3-3) KÜSİ'nin gerçekleştireceği firma ziyaret sayısı (KOSGEB)	12	0	0,00%
(4-3-4) KÜSİ'nin gerçekleştireceği öğretim üyesi ziyaret sayısı	34	0	0,00%
(4-3-5) CÜBAP kapsamında yapılan projelerde KÜSİ destekli projelerin oranı	15	0	0,00%

Amaç 4 Hedef 3 Gösterge Sonuçları

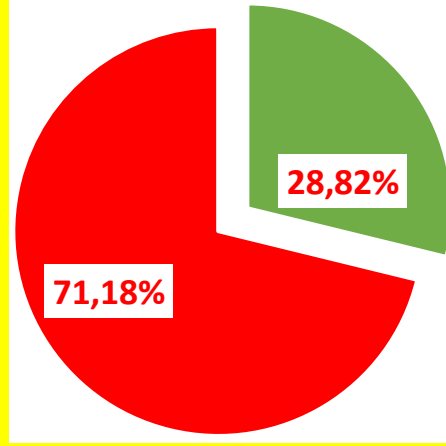
Hedef Miktarı	97,00
Gerçekleşme Miktarı	0,00
Gerçekleşme Oranı	0,00%
Hedefe Ulaşan Gösterge Sayısı	0
Hedefe Ulaşamayan Gösterge Sayısı	5

Açıklama /Gereke

KÜSİ'nin faaliyetleri ile ilgili veri bulunmamaktadır.

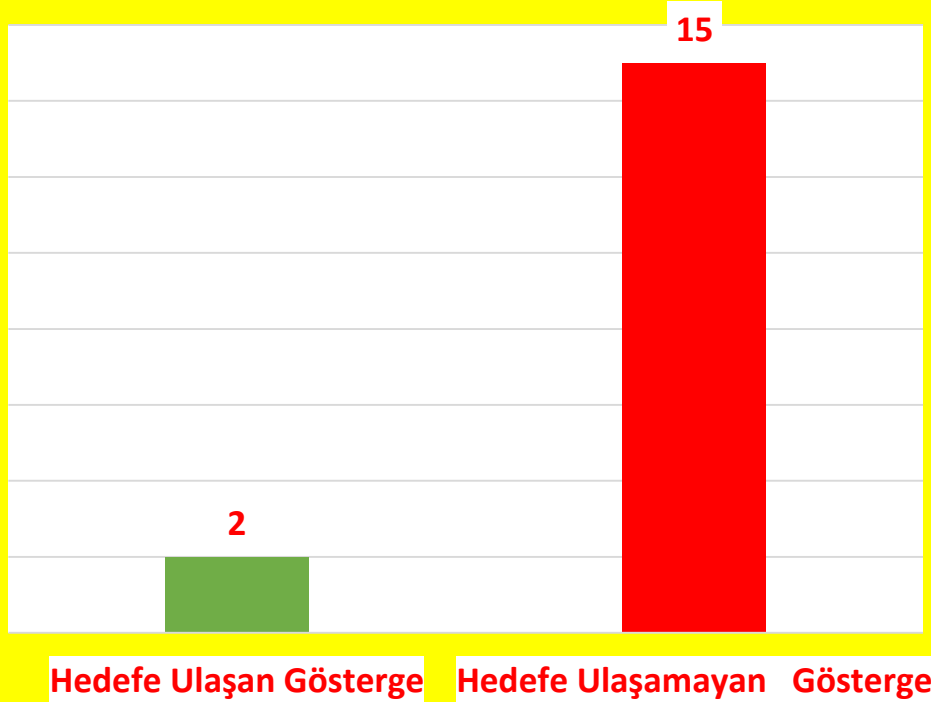
AMAÇ 4 GENEL SONUÇLAR

Amaç 4 Gerçekleşme Sonucu



- Amaç 4 Göstergeleri Gerçekleşme Oranı
- Amaç 4 Göstergeleri Gerçekleşmeyen Oranı

Amaç 4 Hedef Gerçekleşmeleri



AMAÇ 5 HEDEF GÖSTERGELERİ GERÇEKLEŞME SONUÇLARI

AMAÇ 5: Üçüncü basamak sağlık hizmetlerini bölgenin ve ilin ihtiyaçları doğrultusunda hasta memnuniyetini öne çıkararak etkin bir şekilde sunmak

HEDEF 5. 1: Gelişen rekabet koşullarına uygun üçüncü basamak sağlık hizmeti sunan, alanında uzmanlaşmış ve yüksek kalite standartlarına sahip bölge hastanesi olmak

HEDEF 5. 2: Bölgemizde sağlık hizmetlerine duyulan ihtiyaçları karşılamak için ileri teknolojiye dayalı tedavi, rehabilitasyon ve bakım merkezleri kurmak

HEDEF 5. 3: Diş Hekimliği Fakültemizde genel anestezi ve sedasyon ile hastaların tedavilerinin yapılabilmesi için mevcut olan ameliyathanemizin standartlara uygun hale getirilmesini sağlamak ve 10 yataklı bir servis ile protez laboratuvarları kurmak

HEDEF 5. 4: Sosyal sorumluluk projesi kapsamında sağlık hizmeti sunmak için farkındalık oluşturmak

AMAÇ 5: Üçüncü basamak sağlık hizmetlerini bölgenin ve ilin ihtiyaçları doğrultusunda hasta memnuniyetini öne çıkararak etkin bir şekilde sunmak

HEDEF 5.1: Gelişen rekabet koşullarına uygun üçüncü basamak sağlık hizmeti sunan, alanında uzmanlaşmış ve yüksek kalite standartlarına sahip bölge hastanesi olmak

Göstergeler	2021 Hedefi	Gerçekleşme	Gerçekleşme Oranı
(5-1-1) Üçüncü Seviye Yoğun Bakım Yatak Sayısı	110	122	100,00%
(5-1-2) Yatan Hasta Sayısı	48000	43.340,00	90,29%
(5-1-3) Yatak Doluluk Oranı	80	52,68	65,85%
(5-1-4) Yatış Gün Sayısı	365.000,00	199.988,00	54,79%
(5-1-5) Başka Merkezlere Sevk Edilen Hasta Sayısı	800	962	100,00%
(5-1-6) Acil Hasta Memnuniyet Oranı	89	95,84	100,00%
(5-1-7) Ayakta Hasta Memnuniyet Oranı	89	94,96	100,00%
(5-1-8) Yatan Hasta Memnuniyet Oranı	90	96,19	100,00%

(5-1-9) Çalışan Memnuniyet Oranı	77	55,26	71,77%
(5-1-10) Eksiksiz Hasta Dosyası Oranı	100	95,6	95,60%

Amaç 5 Hedef 1 Gösterge Sonuçları

Hedef Miktarı	414.435,00
Gerçekleşme Miktarı	244.902,53
Gerçekleşme Oranı	87,83%
Hedefe Ulaşan Gösterge Sayısı	5
Hedefe Ulaşamayan Gösterge Sayısı	5

Açıklama /Gerekçe

2021 yılında hasta memnuniyetleri istenilen seviyede tamamlanmış olup, pandemi çalışan memnuniyetini etkilemiştir. Yatan hasta sayıları ve yatak doluluk oranlarında 2021 hedeflerine yaklaşılmıştır. Başka merkezlere hasta sevki pandemi nedeniyle artmış olup, eksiksiz hasta dosyasında belirlenen hedefe ulaşılamamıştır.

AMAÇ 5: Üçüncü basamak sağlık hizmetlerini bölgenin ve ilin ihtiyaçları doğrultusunda hasta memnuniyetini öne çıkararak etkin bir şekilde sunmak

HEDEF 5. 2: Bölgemizde sağlık hizmetlerine duyulan ihtiyaçları karşılamak için ileri teknolojiye dayalı tedavi, rehabilitasyon ve bakım merkezleri kurmak

Göstergeler	2021 Hedefi	Gerçekleşme	Gerçekleşme Oranı
(5-2-1) Tedavi Merkezi Sayısı	9	6	66,67%
(5-2-2) Kalp Merkezinde Tedavi Gören Hasta Sayısı	33500	36.361,00	100,00%
(5-2-3) Onkolojji Merkezinde Tedavi Gören Hasta Sayısı	2625	6358	100,00%

(5-2-4) Tüp Bebek Merkezinde Tedavi Gören Hasta Sayısı	3850	2980	77,40%
(5-2-5) Sıcak Çermik Fizik Tedavi ve Rehabilitasyon Merkezinde Tedavi Gören Hasta Sayısı	1400	0	0,00%
(5-2-6) Yanık Merkezinde Tedavi Gören Hasta Sayısı	210	0	0,00%
(5-2-7) Organ ve Doku Nakli Merkezinde Tedavi Gören Hasta Sayısı	40	78	100,00%
(5-2-8) Toplam Hasta Sayıları	41625	575.211,00	100,00%

Amaç 5 Hedef 2 Gösterge Sonuçları

Hedef Miktarı	83.259,00
Gerçekleşme Miktarı	620.994,00
Gerçekleşme Oranı	68,01%
Hedefe Ulaşan Gösterge Sayısı	4
Hedefe Ulaşamayan Gösterge Sayısı	4

Açıklama /Gerekçe

2021 hedeflerine rahatlıkla ulaşılmış olup, Sıcak Çermik FTH merkezimiz tadilat ve pandemi nedeniyle hasta kabul etmemiştir. Toplam hasta sayımız hedeflerimizin üzerindedir.

AMAÇ 5: Üçüncü basamak sağlık hizmetlerini bölgenin ve ilin ihtiyaçları doğrultusunda hasta memnuniyetini öne çıkararak etkin bir şekilde sunmak.

HEDEF 5. 3: Diş Hekimliği Fakültemizde genel anestezi ve sedasyon ile hastaların tedavilerinin yapılabilmesi için mevcut olan ameliyathanemizin standartlara uygun hale getirilmesini sağlamak ve 10 yataklı bir servis ile protez laboratuvarları kurmak

Göstergeler	2021 Hedefi	Gerçekleşme	Gerçekleşme Oranı
(5-3-1) Diş Hastanesi Hasta Sayısı	104000	125984	100,00%
(5-3-2) Diş Hastanesi Ameliyat Sayısı	6000	4023	67,05%
(5-3-3) Diş Hastanesi Öğretim Üyesi Sayısı	48	25	52,08%
(5-3-4) Diş Hastanesi Araştırma Görevlisi Sayısı	70	79	100,00%
(5-3-5) Diş Hastanesi Hemşire Sayısı	3	4	100,00%
(5-3-6) Diş Hastanesi Sağlık Teknisyeni Sayısı	6	12	100,00%
(5-3-7) Diş Hastanesi Hekim Başına Düşen Hasta Sayısı	75	614	12,21%
(5-3-8) Diş Hastanesi Sevk Edilen Hasta Sayısı	10	59	16,95%

Amaç 5 Hedef 3 Göstergesi Sonuçları

Hedef Miktarı	110.212,00
Gerçekleşme Miktarı	130.800,00
Gerçekleşme Oranı	68,54%
Hedefe Ulaşan Göstergesi Sayısı	4
Hedefe Ulaşamayan Göstergesi Sayısı	4

Açıklama /Gerekçe

Pandeminin azalması ile birlikte hasta sayısı 2021 hedeflerinin üzerine çıkmış, hekim başına düşen hasta sayısında ve başka merkezlere sevk hedeflerine ulaşılmıştır.

AMAÇ 5: Üçüncü basamak sağlık hizmetlerini bölgenin ve ilin ihtiyaçları doğrultusunda hasta memnuniyetini öne çıkararak etkin bir şekilde sunmak

HEDEF 5. 4: Sosyal sorumluluk projesi kapsamında sağlık hizmeti sunmak için farkındalık oluşturmak

Göstergeler	2021 Hedefi	Gerçekleşme	Gerçekleşme Oranı
(5-4-1) Hasta Memnuniyet Oranı	100	95,6	95,60%
(5-4-2) Çalışan Memnuniyet Oranı	80	55,26	69,08%
(5-4-3) Hastane Tanıtım Etkinlik Sayısı	36	30	83,33%
(5-4-4) Güvenlik Denetim Sayısı	12	0	0,00%
(5-4-5) Çalışanlara Yönelik Meydana Gelen Şiddet içerikli Olay Sayısı	3	23	13,04%
(5-4-6) Çalışanların Kesici/Delici Alet ile Yaralanma Oranı	3	0,42	100,00%

(5-4-7) Personelin Hizmetiçi Eğitime Katılma Oranı	100	78,42	78,42%
--	-----	-------	--------

Amaç 5 Hedef 4 Gösterge Sonuçları

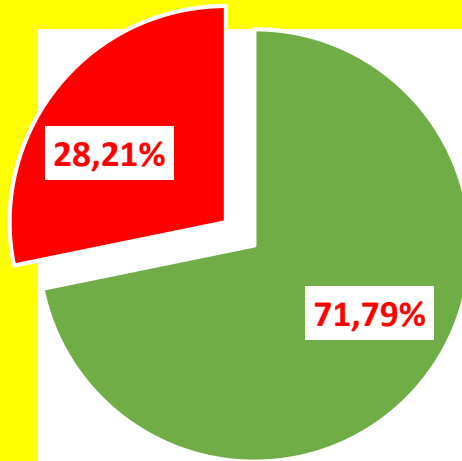
Hedef Miktarı	334,00
Gerçekleşme Miktarı	282,70
Gerçekleşme Oranı	62,78%
Hedefe Ulaşan Gösterge Sayısı	1
Hedefe Ulaşamayan Gösterge Sayısı	6

Açıklama /Gerekçe

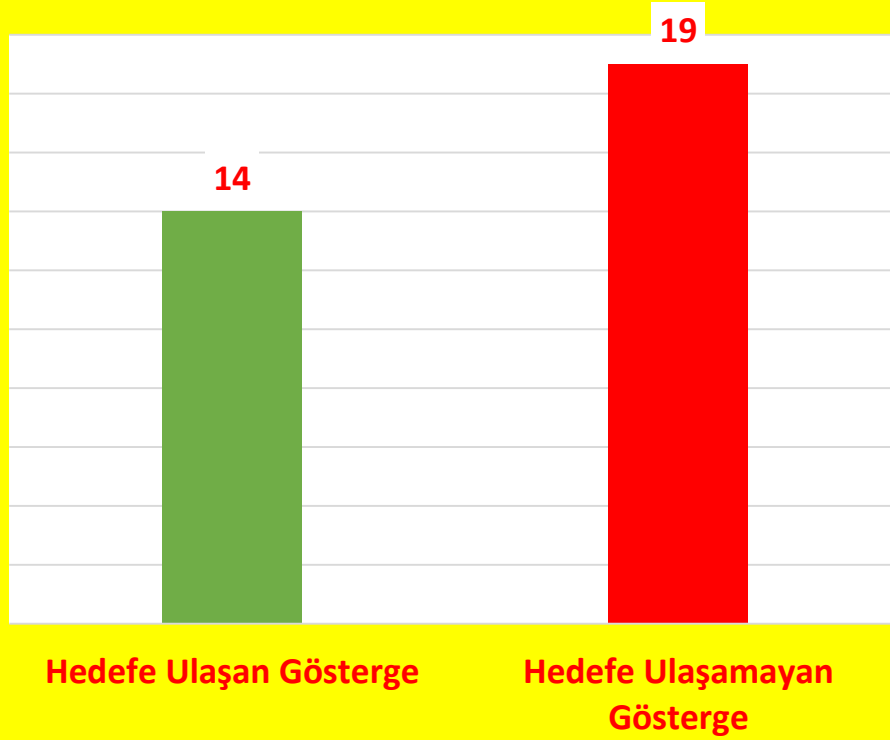
2021 yılı itibariyle yapılan etkinlikler, hasta ve personel memnuniyetleri yeterli olup, çalışanlara yönelik saldırı sayıları istenilen seviyeye çekilememiştir.

AMAÇ 5 GENEL SONUÇLAR

Amaç 5 Gerçekleşme Sonucu



- Amaç 5 Göstergeleri Gerçekleşme Oranı
- Amaç 5 Göstergeleri Gerçekleşmeyen Oranı

Amaç 5 Hedef Gerçekleşme Sonuçları**AMAÇ 6 HEDEF GÖSTERGELERİ GERÇEKLEŞME SONUÇLARI**

AMAÇ 6: Kurumsal Yönetim Sistemini Geliştirerek Paydaşlara Daha Etkili ve Kaliteli Hizmet Sunmak

HEDEF 6. 1: Yönetim bilgi sistemleri altyapısını geliştirerek sunulan hizmetlerin etkinliğini artırmak

HEDEF 6. 2: Kurumsal insan kaynakları planlamasının yapılarak çalışanların niteliğini artırmak

HEDEF 6. 3: Kaynakların daha etkin ve verimli kullanılması yönünde mali yönetim sistemini güçlendirmek

HEDEF 6. 4: Akademik ve idari personelin kurumsal aidiyetini güçlendirmek için sosyal ve kültürel etkinlikler düzenleyerek, birlikte iş yapabilme hissini geliştirmek

AMAÇ 6: Kurumsal Yönetim Sistemini Geliştirerek Paydaşlara Daha Etkili ve Kaliteli Hizmet Sunmak

HEDEF 6.1: Yönetim bilgi sistemleri altyapısını geliştirerek sunulan hizmetlerin etkinliğini artırmak

Göstergeler	2021 Hedefi	Gerçekleşme	Ger. Oranı
(6-1-1) Kablolulu ağ cihazlarının (SVVITCH) yenilenmesi şu anda % 5 alındı, yıllık % 5 alım planlanıyor	30	0	0,00%
(6-1-2) Access point sayısının artırılarak kablosuz ağ-Wireless sisteminin yaygınlaştırılması	360	0	0,00%
(6-1-3) Öğrencilerin bilgisayar ve internet olanaklarından memnuniyet oranı	85	57	67,06%
(6-1-4) Akademik personelin bilgisayar ve internet olanaklarından memnuniyet oranı	90	0	0,00%

Amaç 6 Hedef 1 Gösterge Sonuçları

Hedef Miktarı	566,00	
Gerçekleşme Miktarı	57,00	
Gerçekleşme Oranı	16,76%	
Hedefe Ulaşan Gösterge Sayısı	0	
Hedefe Ulaşamayan Gösterge Sayısı	4	

Açıklama /Gereke

Yeterli veri ilgili daire başkanlığından temin edilememiştir.

AMAÇ 6: Kurumsal Yönetim Sistemini Geliştirerek Paydaşlara Daha Etkili ve Kaliteli Hizmet Sunmak

HEDEF 6. 2: Kurumsal insan kaynakları planlamasının yapılarak çalışanların niteliğini artırmak

Göstergeler	2021 Hedefi	Gerçekleşme	Gerçekleşme Oranı
(6-2-1) Personelin mesleki gelişimi için düzenlenen eğitim faaliyetlerinin sayısı	24	19	79,17%
(6-2-2) idari personelin beş yıl içinde hizmet içi eğitimden yararlanma oranı	100	36	36,00%
(6-2-3) Eğitim ihtiyaç Analizi Raporu	12	4	33,33%
(6-2-4) Personel ihtiyaçlarının belirlenmesi için birim yöneticileri ile gerçekleştirilen toplantı sayısı	52	40	76,92%
(6-2-5) Akademik/idari personel memnuniyet oranı (%)	90	75,3	83,67%
(6-2-6) idari birimlerden sağlanan destek hizmetlerinden memnuniyet düzeyi	70	66,99	95,70%
(6-2-7) Üniversiteden yeni kadro alan akademik personel sayısı	150	129	86,00%
(6-2-7) Üniversitemizde yeni kadro alan idari personel sayısı	300	84	28,00%
(6-2-8) Üniversiteden ayrılan akademik personel sayısı	50	151	33,11%
(6-2-8) Üniversiteden ayrılan idari personel sayısı	60	100	60,00%
(6-2-9) Birimler arasında rotasyonu yapılan personel sayısı	200	110	55,00%

(6-2-10) Üniversitede unvan değişikliği olan akademik personel sayısı	250	97	38,80%
(6-2-10) Üniversitede unvan değişikliği olan idari personel sayısı	50	30	60,00%

Amaç 6 Hedef 2 Gösterge Sonuçları

Hedef Miktarı	1.408,00
Gerçekleşme Miktarı	942,29
Gerçekleşme Oranı	58,90%
Hedefe Ulaşan Gösterge Sayısı	0
Hedefe Ulaşamayan Gösterge Sayısı	13

Açıklama /Gerekçe

2021 yılında personel hareketliliğinde belirlenen hedeflere ulaşamamıştır. Personel memnuniyeti yeterli düzeydedir.

AMAÇ 6: Kurumsal Yönetim Sistemini Geliştirerek Paydaşlara Daha Etkili ve Kaliteli Hizmet Sunmak

HEDEF 6. 3: Kaynakların daha etkin ve verimli kullanılması yönünde mali yönetim sistemini güçlendirmek

Göstergeler	2021 Hedefi	Gerçekleşme	Gerçekleşme Oranı
(6-3-1) Performans programı hazırlanmasına yönelik izleme ve Değerlendirme Sisteminin uygulamaya geçme oranı (%)	100	100	100,00%
(6-3-2) İç Kontrol Uyum Eylem Planında yer alan eylemlerin gerçekleşme oranı (%)	95	95	100,00%
(6-3-3) İç Kontrol Sisteminin kurum personeli tarafından anlaşılmasını sağlamak amacıyla yapılan toplantı sayısı	4	4	100,00%

Amaç 6 Hedef 3 Gösterge Sonuçları

Hedef Miktarı	199,00
Gerçekleşme Miktarı	199,00
Gerçekleşme Oranı	100,00%
Hedefe Ulaşan Gösterge Sayısı	3
Hedefe Ulaşamayan Gösterge Sayısı	0

Açıklama /Gerekçe

2021 Yılı için belirlenen hedeflere ulaşılmıştır.

AMAÇ 6: Kurumsal Yönetim Sistemini Geliştirerek Paydaşlara Daha Etkili ve Kaliteli Hizmet Sunmak

HEDEF 6. 4: Akademik ve idari personelin kurumsal aidiyetini güçlendirmek için sosyal ve kültürel etkinlikler düzenleyerek, birlikte iş yapabilme hissini geliştirmek

Göstergeler	2021 Hedefi	Gerçekleşme	Gerçekleşme Oranı
(6-4-1) Akademik/idari personelin sosyal olanaklardan memnuniyet oranı	70	65,77	93,95%
(6-4-2) Akademik/idari personelin üniversite hastanesi ve diğer sağlık hizmetlerinden yeterli ve öncelikli olarak yararlanabilme konusunda memnuniyet oranı	65	70	100,00%
(6-4-3) Üniversite üst yönetiminin akademik/idari personele yönelik tutum ve davranışlarından memnuniyet oranı	90	73,94	82,16%

Amaç 6 Hedef 4 Gösterge Sonuçları

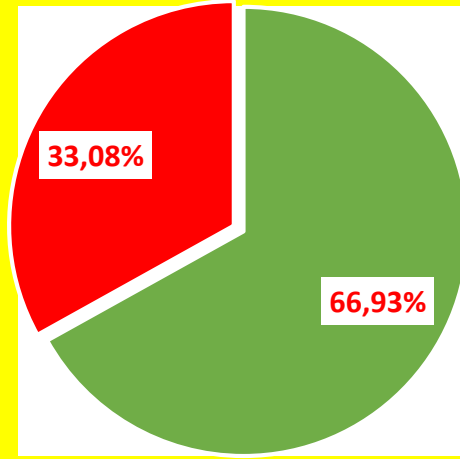
Hedef Miktarı	225,00
Gerçekleşme Miktarı	209,71
Gerçekleşme Oranı	92,04%
Hedefe Ulaşan Gösterge Sayısı	1
Hedefe Ulaşamayan Gösterge Sayısı	2

Açıklama /Gerekçe

Belirlenen hedeflere büyük oranda ulaşılmıştır.

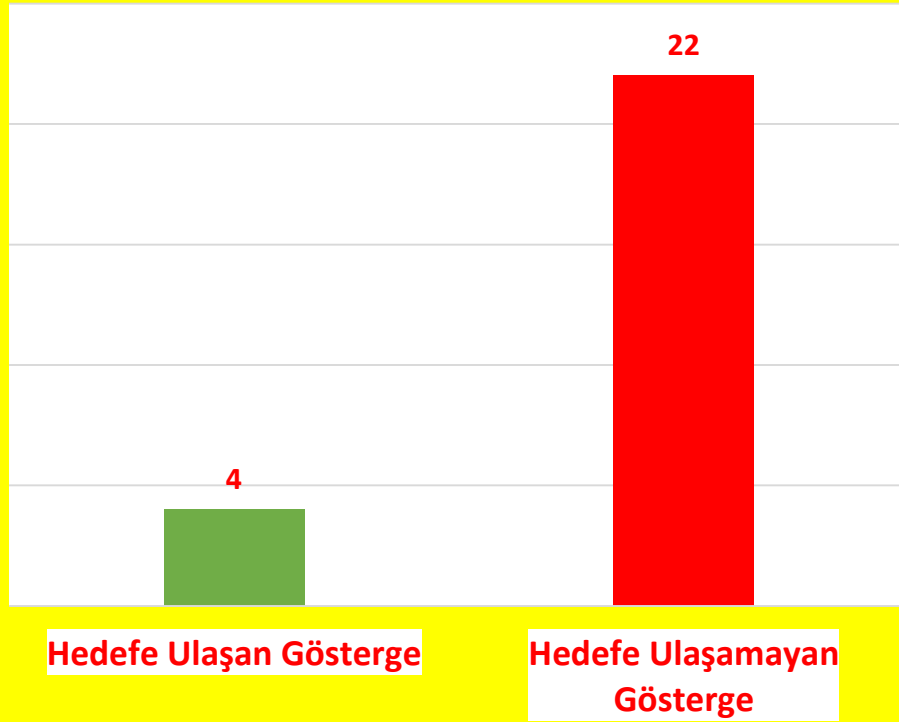
AMAÇ 6 GENEL SONUÇLAR

Amaç 6 Göstergeleri Gerçekleşme Sonucu



- Amaç 6 Göstergeleri Gerçekleşme Oranı
- Amaç 6 Göstergeleri Gerçekleşmeyen Oranı

Amaç 6 Hedef Gerçekleşme Sonuçları





BÜTÜN BİRİMLER PERFORMANS GÖSTERGELERİ GENEL SIRALAMA SONUÇLARI

1	SAĞLIK HİZMETLERİ MESLEK YÜKSEKOKULU	100,00%
2	GÜRÜN MESLEK YÜKSEKOKULU	100,00%
3	SOSYAL BİLİMLER ENSTİTÜSÜ	100,00%
4	EĞİTİM BİLİMLERİ ENSTİTÜSÜ	95,99%
5	EĞİTİM FAKÜLTESİ	92,77%
6	CUMHURİYET SOSYAL BİLİMLER MESLEK YÜKSEKOKULU	88,75%
7	FEN BİLİMLER ENSTİTÜSÜ	87,72%
8	FEN FAKÜLTESİ	86,11%
9	SAĞLIK BİLİMLERİ ENSTİTÜSÜ	86,04%
10	EDEBİYAT FAKÜLTESİ	86,00%
11	ZARA VEYSEL DURSUN UYG. BİLİMLER YÜKSEKOKULU	84,09%
12	İKTİSADİ VE İDARİ BİLİMLER FAKÜLTESİ	83,60%
13	İLETİŞİM FAKÜLTESİ	83,44%
14	MİMARLIK, GÜZEL SANATLAR VE TASARIM FAK.	82,87%
15	SİVAS TEKNİK BİLİMLER MESLEK YÜKSEKOKULU	78,57%
16	TURİZM FAKÜLTESİ	77,57%
17	DİŞ HEKİMLİĞİ FAKÜLTESİ	72,05%
18	SUŞEHİRİ SAĞLIK YÜKSEKOKULU	67,90%
19	TIP FAKÜLTESİ	66,74%


20	VETERİNER FAKÜLTESİ	66,67%
21	KANGAL MESLEK YÜKSEKOKULU	63,64%
22	SAĞLIK BİLİMLER FAKÜLTESİ	63,12%
23	YILDIZELİ MYO	61,11%
24	HAFİK KAMER ÖRNEK MESLEK YÜKSEKOKULU	57,14%
25	İLAHİYAT FAKÜLTESİ	50,57%
26	MÜHENDİSLİK FAKÜLTESİ	49,48%
27	SPOR BİLİMLERİ FAKÜLTESİ	48,48%
28	İMRANLI MESLEK YÜKSEKOKULU	46,67%
29	TEKNOLOJİ FAKÜLTESİ	41,58%
30	DİVRİĞİ NURİ DEMİRAĞ MESLEK YÜKSEKOKULU	39,29%
31	TÜRK MÜZİĞİ DEVLET KONSERVATUVARI	36,36%
32	ZARA AHMET ÇUHADAROĞLU MESLEK YÜKSEKOKULU	35,71%
33	ECZACILIK FAKÜLTESİ	33,87%
34	ŞARKIŞLA UYGULAMALI BİLİMLER YÜKSEKOKULU	33,33%
35	KOYULHİSAR MYO	22,86%
36	YABANCI DİLLER YÜKSEKOKULU	16,67%
37	GEMEREK MESLEK YÜKSEKOKULU	11,11%
38	SUŞEHRİ TİMUR KARABAL MESLEK YÜKSEKOKULU	7,50%
39	ŞARKIŞLA AŞIK VEYSEL MESLEK YÜKSEKOKULU	4,55%

FAKÜLTELER PERFORMANS GÖSTERGELERİ SIRALAMA SONUÇLARI

1	EĞİTİM FAKÜLTESİ	92,77%
2	FEN FAKÜLTESİ	86,11%
3	EDEBİYAT FAKÜLTESİ	86,00%
4	İKTİSADİ VE İDARİ BİLİMLER FAKÜLTESİ	83,60%
5	İLETİŞİM FAKÜLTESİ	83,44%
6	MİMARLIK, GÜZEL SANATLAR VE TASARIM FAK.	82,87%
7	TURİZM FAKÜLTESİ	77,57%
8	DİŞ HEKİMLİĞİ FAKÜLTESİ	72,05%
9	TIP FAKÜLTESİ	66,74%
10	VETERİNER FAKÜLTESİ	66,67%
11	SAĞLIK BİLİMLER FAKÜLTESİ	63,12%
12	İLAHİYAT FAKÜLTESİ	50,57%
13	MÜHENDİSLİK FAKÜLTESİ	49,48%
14	SPOR BİLİMLERİ FAKÜLTESİ	48,48%
15	TEKNOLOJİ FAKÜLTESİ	41,58%
16	ECZACILIK FAKÜLTESİ	33,87%
17	HUKUK FAKÜLTESİ	0,00%
18	TEKNİK EĞİTİM FAKÜLTESİ	0,00%

FAKÜLTELER BAŞARI ORTALAMASI

67,81%




**MESLEK YÜKSEKOKULLARIMIZ PERFORMANS GÖSTERGELERİ BAŞARI
SIRALAMASI**

1	SAĞLIK HİZMETLERİ MESLEK YÜKSEKOKULU	100,00 %
2	GÜRÜN MESLEK YÜKSEKOKULU	100,00 %
3	CUMHURİYET SOSYAL BİLİMLER MESLEK YÜKSEKOKULU	88,75%
4	SİVAS TEKNİK BİLİMLER MESLEK YÜKSEKOKULU	78,57%
5	KANGAL MESLEK YÜKSEKOKULU	63,64%
6	YILDIZELİ MESLEK YÜKSEKOKULU	61,11%
7	HAFİK KAMER ÖRNEK MESLEK YÜKSEKOKULU	57,14%
8	İMRANLI MESLEK YÜKSEKOKULU	46,67%
9	DİVRİĞİ NURİ DEMİRAĞ MESLEK YÜKSEKOKULU	39,29%
10	ZARA AHMET ÇUHADAROĞLU MESLEK YÜKSEKOKULU	35,71%
11	KOYULHİSAR MESLEK YÜKSEKOKULU	22,86%
12	GEMEREK MESLEK YÜKSEKOKULU	11,11%
13	SUŞEHRİ TİMUR KARABAL MESLEK YÜKSEKOKULU	7,50%
14	ŞARKIŞLA AŞIK VEYSEL MESLEK YÜKSEKOKULU	4,55%

MESLEK YÜKSEKOKULLARI BAŞARI ORTALAMASI

51,21%



YÜKSEKOKULLAR PERFORMANS GÖSTERGELERİ BAŞARI SIRALAMASI

1	ZARA VEYSEL DURSUN UYGULAMALI BİLİMLER YÜKSEKOKULU	84,09%
2	SUŞEHİRİ SAĞLIK YÜKSEKOKULU	67,90%
3	ŞARKIŞLA UYGULAMALI BİLİMLER YÜKSEKOKULU	33,33%
4	YABANCI DİLLER YÜKSEKOKULU	16,67%

YÜKSEKOKULLAR BAŞARI ORTALAMASI

50,50%



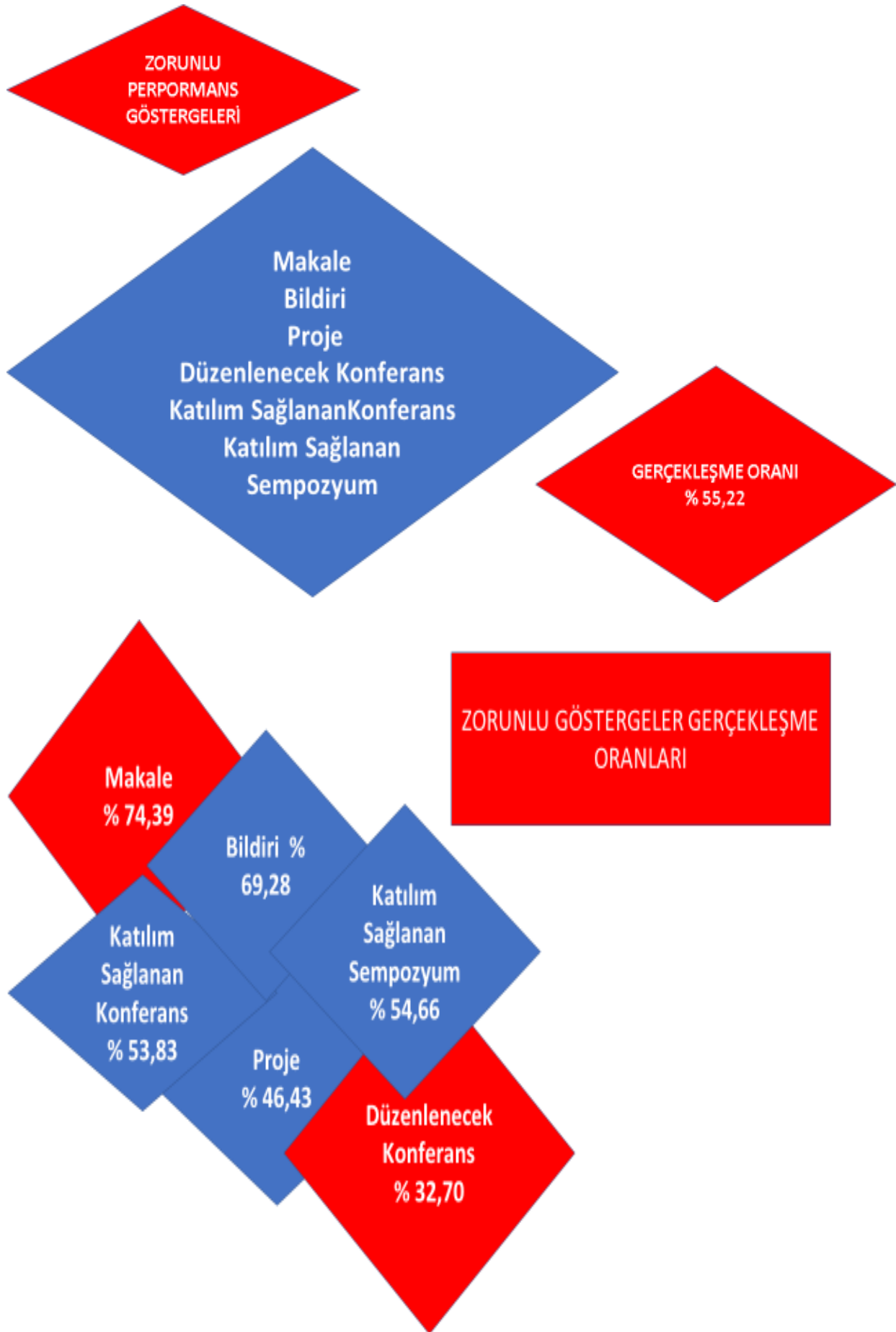
ENSTİTÜLER PERFORMANS GÖSTERGELERİ BAŞARI SIRALAMASI

1	SOSYAL BİLİMLER ENSTİTÜSÜ	100,00%
2	EĞİTİM BİLİMLERİ ENSTİTÜSÜ	95,99%
3	FEN BİLİMLER ENSTİTÜSÜ	87,72%
4	SAĞLIK BİLİMLERİ ENSTİTÜSÜ	86,04%

ENSTİTÜLER BAŞARI ORTALAMASI

92,44%





Yıl	Birimler	Gösterge Adı	Hedef Toplamı	Gerçekleşme Toplamı	Ger. Oranı
2021	Tıp Fak.	Bildiri sayısı	126	214,00	100,00%
2021	Mühendislik Fak.	Bildiri sayısı	30	47,00	100,00%
2021	Fen Fak.	Bildiri sayısı	20	31,00	100,00%
2021	İktisadi ve İdari Bilimler Fak.	Bildiri sayısı	20	31,00	100,00%
2021	Diş Hekimliği Fak.	Bildiri sayısı	15	26,00	100,00%
2021	Sağlık Hizmetleri MYO	Bildiri sayısı	10	22,00	100,00%
2021	Yıldızeli MYO	Bildiri sayısı	7	21,00	100,00%
2021	Mimarlık, Güz. San. ve Tasarım Fak.	Bildiri sayısı	16	21,00	100,00%
2021	Spor Bilimleri Fak.	Bildiri sayısı	15	20,00	100,00%
2021	Turizm Fak.	Bildiri sayısı	6	17,00	100,00%
2021	Veteriner Fak.	Bildiri sayısı	15	17,00	100,00%
2021	Sivas Teknik Bilimler MYO	Bildiri sayısı	8	15,00	100,00%
2021	Edebiyat Fak.	Bildiri sayısı	10	10,00	100,00%
2021	Suşehri Sağlık Yüksekokulu	Bildiri sayısı	7	9,00	100,00%
2021	Hafik Kamer Örnek MYO	Bildiri sayısı	5	8,00	100,00%

2021	Gürün MYO	Bildiri sayısı	3	3,00	100,00%
2021	İmranlı MYO	Bildiri sayısı	2	2,00	100,00%
2021	Kangal MYO	Bildiri sayısı	2	2,00	100,00%
Yıl	Birimler	Gösterge Adı	Hedef Toplamı	Gerçekleşme Toplamı	Ger. Oranı
2021	Türk Müziği Devlet Konservatuvarı	Bildiri sayısı	1	2,00	100,00%
2021	Yabancı Diller Yüksekokulu	Bildiri sayısı	1	1,00	100,00%
2021	Eğitim Fak.	Bildiri sayısı	66	64,00	96,97%
2021	İletişim Fak.	Bildiri sayısı	10	9,00	90,00%
2021	Eczacılık Fak.	Bildiri sayısı	20	17,00	85,00%
2021	Zara Veysel Dursun Uyg.Bil. Y.O	Bildiri sayısı	6	5,00	83,33%
2021	Sağlık Bilimler Fak.	Bildiri sayısı	60	48,00	80,00%
2021	Teknoloji Fak.	Bildiri sayısı	25	19,00	76,00%
2021	Divriği Nuri Demirağ MYO	Bildiri sayısı	4	3,00	75,00%
2021	Cumhuriyet Sosyal Bilimler MYO	Bildiri sayısı	8	2,00	25,00%
2021	İlahiyat Fak.	Bildiri sayısı	28	6,00	21,43%
2021	Gemerek MYO	Bildiri sayısı		1,00	0,00%

2021	Koyulhisar Meslek Yüksekoklu	Bildiri sayısı		0,00	0,00%
2021	Suşehri Timur Karabal MYO	Bildiri sayısı	2	0,00	0,00%
2021	Şarkışla Aşık Veysel MYO	Bildiri sayısı	4	0,00	0,00%
2021	Zara Ahmet Çuhadaroğlu MYO	Bildiri sayısı	13	0,00	0,00%
2021	Hukuk Fak.	Bildiri sayısı	0	0,00	0,00%
2021	Şarkışla Uyg.Bil. Yüksekokulu	Bildiri sayısı	0	0,00	0,00%
2021	Kül. Mir. Ve Sanat Eser.Kor. Ve Gel.UAM	Bildiri sayısı		0,00	0,00%
2021	Teknik Eğitim Fak.	Bildiri sayısı		0,00	0,00%
Yıl	Birimler	Gösterge Adı	Hedef Toplamı	Gerçekleşme Toplamı	Ger. Oranı
2021	Cumhuriyet Sos. Bil. MYO	Düzenlenecek Kon. Sayısı	1	1,00	100,00%
2021	Gürün Meslek Yüksekokulu	Düzenlenecek Kon. Sayısı	4	4,00	100,00%
2021	Sağlık Hizmetleri MYO	Düzenlenecek Kon. Sayısı	2	2,00	100,00%
2021	Diş Hekimliği Fakültesi	Düzenlenecek Kon. Sayısı	1	1,00	100,00%
2021	Eğitim Fakültesi	Düzenlenecek Kon. Sayısı	1	3,00	100,00%
2021	İletişim Fakültesi	Düzenlenecek Kon. Sayısı	4	5,00	100,00%

2021	Mimarlık, Güzel San.Ve Tas.Fak.	Düzenlenecek Kon. Sayısı	1	1,00	100,00%
2021	Suşehri Sağlık Yüksekokulu	Düzenlenecek Kon. Sayısı	3	3,00	100,00%
2021	Şarkışla Uyg.Bil.YO	Düzenlenecek Kon. Sayısı	1	1,00	100,00%
2021	Zara Veysel Dursun Uyg.Bil.YO	Düzenlenecek Kon. Sayısı	1	1,00	100,00%
2021	İlahiyat Fakültesi	Düzenlenecek Kon. Sayısı	2	5,00	100,00%
2021	Edebiyat Fakültesi	Düzenlenecek Kon. Sayısı	5	3,00	60,00%
2021	Kül. Mir. Ve San. Eser.Kor. Ve Gel. UAM	Düzenlenecek Kon. Sayısı	2	1,00	50,00%
2021	Divriği Nuri Demirağ MYO	Düzenlenecek Kon. Sayısı	0	0,00	0,00%
2021	Gemerek Meslek Yüksekokulu	Düzenlenecek Kon. Sayısı		0,00	0,00%
2021	Hafik Kamer Örnek MYO	Düzenlenecek Kon. Sayısı	0	0,00	0,00%
2021	İmranlı Meslek Yüksekokulu	Düzenlenecek Kon. Sayısı	3	0,00	0,00%
2021	Kangal Meslek Yüksekokulu	Düzenlenecek Kon. Sayısı	0	0,00	0,00%
2021	Koyulhisar Meslek Yüksekokulu	Düzenlenecek Kon. Sayısı		0,00	0,00%

Yıl	Birimler	Gösterge Adı	Hedef Toplamı	Gerçekleşme Toplamı	Ger. Oranı
2021	Sivas Teknik Bilimler MYO	Düzenlenecek Kon. Sayısı	0	2,00	0,00%
2021	Suşehri Timur Karabal MYO	Düzenlenecek Kon. Sayısı		0,00	0,00%
2021	Şarkışla Aşık Veysel MYO	Düzenlenecek Kon. Sayısı		0,00	0,00%
2021	Yabancı Diller Yüksekokulu	Düzenlenecek Kon. Sayısı		0,00	0,00%
2021	Yıldızeli Meslek Yüksekokulu	Düzenlenecek Kon. Sayısı	2	0,00	0,00%
2021	Zara Ahmet Çuhadaroğlu MYO	Düzenlenecek Kon. Sayısı		0,00	0,00%
2021	Eczacılık Fakültesi	Düzenlenecek Kon. Sayısı		0,00	0,00%
2021	Fen Fakültesi	Düzenlenecek Kon. Sayısı	0	0,00	0,00%
2021	Hukuk Fakültesi	Düzenlenecek Kon. Sayısı	0	0,00	0,00%
2021	İktisadi ve İdari Bilimler Fakültesi	Düzenlenecek Kon. Sayısı		0,00	0,00%
2021	Mühendislik Fakültesi	Düzenlenecek Kon. Sayısı		0,00	0,00%
2021	Sağlık Bilimler Fakültesi	Düzenlenecek Kon. Sayısı	4	0,00	0,00%
2021	Spor Bilimleri Fakültesi	Düzenlenecek Kon. Sayısı	0	0,00	0,00%
2021	Teknoloji Fakültesi	Düzenlenecek Kon. Sayısı		0,00	0,00%

2021	Tıp Fakültesi	Düzenlenecek Kon. Sayısı	0	0,00	0,00%
2021	Turizm Fakültesi	Düzenlenecek Kon. Sayısı		0,00	0,00%
2021	Veteriner Fakültesi	Düzenlenecek Kon. Sayısı		0,00	0,00%
2021	Teknik Eğitim Fakültesi	Düzenlenecek Kon. Sayısı		0,00	0,00%
Yıl	Birimler	Gösterge Adı	Hedef Toplamı	Gerçekleşme Toplamı	Ger. Oranı
2021	Cumhuriyet Sosyal Bilimler MYO	Kat. Sağ. Kon. Sayısı	1	1,00	100,00%
2021	Gürün MYO	Kat.Sağ.Kon. Sayısı	1	3,00	100,00%
2021	Hafik Kamer Örnek MYO	Kat.Sağ.Kon. Sayısı	1	4,00	100,00%
2021	Sağlık Hizmetleri MYO	Kat.Sağ.Kon. Sayısı	1	1,00	100,00%
2021	Sivas Teknik Bilimler MYO	Kat.Sağ.Kon. Sayısı	3	9,00	100,00%
2021	Diş Hekimliği Fak.	Kat.Sağ.Kon. Sayısı	12	27,00	100,00%
2021	Eczacılık Fak.	Kat.Sağ.Kon. Sayısı	5	15,00	100,00%
2021	Edebiyat Fak.	Kat.Sağ.Kon. Sayısı	5	5,00	100,00%
2021	Eğitim Fak.	Kat.Sağ.Kon. Sayısı	5	11,00	100,00%
2021	Fen Fak.	Kat.Sağ.Kon. Sayısı	4	4,00	100,00%

2021	İktisadi Ve İdari Bilimler Fak.	Kat.Sağ.Kon. Sayısı	1	5,00	100,00%
2021	İletişim Fak.	Kat.Sağ.Kon. Sayısı	1	1,00	100,00%
2021	Mimarlık, Güzel Sanatlar Ve Tasarım Fak.	Kat.Sağ.Kon. Sayısı	2	3,00	100,00%
2021	Sağlık Bilimler Fak.	Kat.Sağ.Kon. Sayısı	20	35,00	100,00%
2021	Suşehri Sağlık YO	Kat.Sağ.Kon. Sayısı	3	4,00	100,00%
2021	Turizm Fak.	Kat.Sağ.Kon. Sayısı	1	1,00	100,00%
2021	Veteriner Fak.	Kat.Sağ.Kon. Sayısı	10	10,00	100,00%
2021	Tıp Fak.	Kat.Sağ.Kon. Sayısı	46	31,00	67,39%
2021	Zara Ahmet Çuhadaroğlu MYO	Kat.Sağ.Kon. Sayısı	3	2,00	66,67%
2021	İlahiyat Fak.	Kat.Sağ.Kon. Sayısı	24	13,00	54,17%
2021	Mühendislik Fak.	Kat.Sağ.Kon. Sayısı	30	16,00	53,33%
2021	Spor Bilimleri Fak.	Kat.Sağ.Kon. Sayısı	2	1,00	50,00%
2021	Divriği Nuri Demirağ MYO	Kat.Sağ.Kon. Sayısı	0	0,00	0,00%
2021	Gemerek MYO	Kat.Sağ.Kon. Sayısı	0	2,00	0,00%

2021	İmranlı MYO	Kat.Sağ.Kon. Sayısı	3	0,00	0,00%
2021	Kangal MYO	Kat.Sağ.Kon. Sayısı	0	0,00	0,00%
2021	Koyulhisar Meslek Yüksekoku	Kat.Sağ.Kon. Sayısı		0,00	0,00%
2021	Suşehri Timur Karabal MYO	Kat.Sağ.Kon. Sayısı		0,00	0,00%
2021	Şarkışla Aşık Veysel MYO	Kat.Sağ.Kon. Sayısı		0,00	0,00%
2021	Yabancı Diller YO	Kat.Sağ.Kon. Sayısı		0,00	0,00%
2021	Yıldızeli MYO	Kat.Sağ.Kon. Sayısı	2	0,00	0,00%
2021	Hukuk Fak.	Kat.Sağ.Kon. Sayısı	0	0,00	0,00%
2021	Şarkışla Uygulamalı Bilimler YO	Kat.Sağ.Kon. Sayısı	0	0,00	0,00%
2021	Teknoloji Fak.	Kat.Sağ.Kon. Sayısı	2	0,00	0,00%
2021	Zara Veysel Dursun Uygulamalı Bilimler YO	Kat.Sağ.Kon. Sayısı	1	0,00	0,00%
2021	Kül. Mir. ve Sanat Eser.Kor. ve Gel.UAM	Kat.Sağ.Kon. Sayısı		0,00	0,00%
2021	Teknik Eğitim Fak.	Kat.Sağ.Kon. Sayısı		0,00	0,00%

Yıl	Birimler	Gösterge Adı	Hedef Toplamı	Gerçekleşme Toplamı	Ger. Oranı
2021	Cumhuriyet Sosyal Bilimler MYO	Katılım Sağlanacak Sempozyum Sayısı	1	1,00	100,00%
2021	Gürün MYO	Katılım Sağlanacak Sempozyum Sayısı	1	1,00	100,00%
2021	İmranlı MYO	Katılım Sağlanacak Sempozyum Sayısı	2	2,00	100,00%
2021	Sağlık Hizmetleri MYO	Katılım Sağlanacak Sempozyum Sayısı	1	1,00	100,00%
2021	Sivas Teknik Bilimler MYO	Katılım Sağlanacak Sempozyum Sayısı	2	2,00	100,00%
2021	Yıldızeli MYO	Katılım Sağlanacak Sempozyum Sayısı	2	2,00	100,00%
2021	Edebiyat Fak.	Katılım Sağlanacak Sempozyum Sayısı	10	17,00	100,00%

2021	Eğitim Fak.	Katılım Sağlanacak Sempozyum Sayısı	20	23,00	100,00%
2021	Fen Fak.	Katılım Sağlanacak Sempozyum Sayısı	17	23,00	100,00%
2021	İktisadi Ve İdari Bilimler Fak.	Katılım Sağlanacak Sempozyum Sayısı	7	10,00	100,00%
2021	İletişim Fak.	Katılım Sağlanacak Sempozyum Sayısı	1	2,00	100,00%
2021	Mimarlık, Güzel Sanatlar Ve Tasarım Fak.	Katılım Sağlanacak Sempozyum Sayısı	2	2,00	100,00%
2021	Suşehri Sağlık YO	Katılım Sağlanacak Sempozyum Sayısı	1	1,00	100,00%
2021	Tıp Fak.	Katılım Sağlanacak Sempozyum Sayısı	58	58,00	100,00%
2021	Turizm Fak.	Katılım Sağlanacak Sempozyum Sayısı	4	4,00	100,00%

2021	Veteriner Fak.	Katılım Sağlanacak Sempozyum Sayısı	2	2,00	100,00%
2021	İlahiyat Fak.	Katılım Sağlanacak Sempozyum Sayısı	5	16,00	100,00%
2021	Eczacılık Fak.	Katılım Sağlanacak Sempozyum Sayısı	5	4,00	80,00%
Yıl	Birimler	Gösterge Adı	Hedef Toplamı	Gerçekleşme Toplamı	Ger. Oranı
2021	Sağlık Bilimler Fak.	Katılım Sağlanacak Sempozyum Sayısı	10	8,00	80,00%
2021	Zara Veysel Dursun Uyg.Bil. YO	Katılım Sağlanacak Sempozyum Sayısı	6	4,00	66,67%
2021	Mühendislik Fak.	Katılım Sağlanacak Sempozyum Sayısı	8	5,00	62,50%
2021	Spor Bilimleri Fak.	Katılım Sağlanacak Sempozyum Sayısı	3	1,00	33,33%

2021	Divriği Nuri Demirağ MYO	Katılım Sağlanacak Sempozyum Sayısı		0,00	0,00%
2021	Gemerek MYO	Katılım Sağlanacak Sempozyum Sayısı		0,00	0,00%
2021	Hafik Kamer Örnek MYO	Katılım Sağlanacak Sempozyum Sayısı	0	0,00	0,00%
2021	Kangal MYO	Katılım Sağlanacak Sempozyum Sayısı	0	0,00	0,00%
2021	Koyulhisar Meslek Yüksekoklu	Katılım Sağlanacak Sempozyum Sayısı		0,00	0,00%
2021	Suşehri Timur Karabal MYO	Katılım Sağlanacak Sempozyum Sayısı		0,00	0,00%
2021	Şarkışla Aşık Veysel MYO	Katılım Sağlanacak Sempozyum Sayısı		0,00	0,00%
2021	Yabancı Diller YO	Katılım Sağlanacak Sempozyum Sayısı		0,00	0,00%

2021	Zara Ahmet Çuhadaroğlu MYO	Katılım Sağlanacak Sempozyum Sayısı		0,00	0,00%
2021	Diş Hekimliği Fak.	Katılım Sağlanacak Sempozyum Sayısı	7	0,00	0,00%
2021	Hukuk Fak.	Katılım Sağlanacak Sempozyum Sayısı	0	0,00	0,00%
2021	Şarkışla Uygulamalı Bilimler YO	Katılım Sağlanacak Sempozyum Sayısı	0	0,00	0,00%
2021	Teknoloji Fak.	Katılım Sağlanacak Sempozyum Sayısı	1	0,00	0,00%
2021	Kül. Mir. ve Sanat Eser.Kor. ve Gel.UAM	Katılım Sağlanacak Sempozyum Sayısı		0,00	0,00%
2021	Teknik Eğitim Fak.	Katılım Sağlanacak Sempozyum Sayısı		0,00	0,00%

Yıl	Birimler	Gösterge Adı	Hedef Toplamı	Gerçekleşme Toplamı	Ger. Oranı
2021	Diş Hekimliği Fak.	Makale Sayısı	40	43,00	100,00%
2021	Divriği Nuri Demirağ MYO	Makale Sayısı	4	4,00	100,00%
2021	Edebiyat Fak.	Makale Sayısı	55	68,00	100,00%
2021	Eğitim Fak.	Makale Sayısı	100	148,00	100,00%
2021	Fen Fak.	Makale Sayısı	170	174,00	100,00%
2021	Gürün MYO	Makale Sayısı	6	10,00	100,00%
2021	Hafik Kamer Örnek MYO	Makale Sayısı	7	8,00	100,00%
2021	İktisadi ve İdari Bilimler Fak.	Makale Sayısı	80	83,00	100,00%
2021	Kangal MYO	Makale Sayısı	1	1,00	100,00%
2021	Mimarlık, Güzel Sanatlar ve Tasarım Fak.	Makale Sayısı	30	31,00	100,00%
2021	Sağlık Hizmetleri MYO	Makale Sayısı	20	27,00	100,00%
2021	Sivas Teknik Bilimler MYO	Makale Sayısı	53	70,00	100,00%
2021	Spor Bilimleri Fak.	Makale Sayısı	15	37,00	100,00%

2021	Suşehri Sağlık YO	Makale Sayısı	18	24,00	100,00%
2021	Şarkışla Uygulamalı Bilimler YO	Makale Sayısı	2	2,00	100,00%
2021	Tıp Fak.	Makale Sayısı	249	297,00	100,00%
2021	Veteriner Fak.	Makale Sayısı	55	69,00	100,00%
2021	Yıldızeli MYO	Makale Sayısı	5	12,00	100,00%
2021	Mühendislik Fak.	Makale Sayısı	103	98,00	95,15%
Yıl	Birimler	Gösterge Adı	Hedef Toplamı	Gerçekleşme Toplamı	Ger. Oranı
2021	İletişim Fak.	Makale Sayısı	19	18,00	94,74%
2021	Eczacılık Fak.	Makale Sayısı	65	59,00	90,77%
2021	Turizm Fak.	Makale Sayısı	35	31,00	88,57%
2021	Teknoloji Fak.	Makale Sayısı	48	40,00	83,33%
2021	Sağlık Bilimler Fak.	Makale Sayısı	95	79,00	83,16%
2021	Suşehri Timur Karabal MYO	Makale Sayısı	12	9,00	75,00%
2021	Zara Veysel Dursun Uyg. Bil. YO	Makale Sayısı	20	15,00	75,00%
2021	İlahiyat Fak.	Makale Sayısı	42	29,00	69,05%

2021	Cumhuriyet Sosyal Bilimler MYO	Makale Sayısı	8	5,00	62,50%
2021	Koyulhisar Meslek Yüksekoklu	Makale Sayısı	5	3,00	60,00%
2021	Zara Ahmet Çuhadaroğlu MYO	Makale Sayısı	20	10,00	50,00%
2021	Şarkışla Aşık Veysel MYO	Makale Sayısı	4	1,00	25,00%
2021	Gemerek MYO	Makale Sayısı		4,00	0,00%
2021	Hukuk Fak.	Makale Sayısı	0	0,00	0,00%
2021	İmranlı MYO	Makale Sayısı	2	0,00	0,00%
2021	Yabancı Diller YO	Makale Sayısı	2	0,00	0,00%
2021	Kül. Mir. Ve Sanat Eser. K.. Ve Gel.UAM	Makale Sayısı		0,00	0,00%
2021	Teknik Eğitim Fak.	Makale Sayısı		0,00	0,00%
Yıl	Birimler	Gösterge Adı	Hedef Toplamı	Gerçekleşme Toplamı	Ger. Oranı
2021	Cumhuriyet Sosyal Bilimler MYO	Proje Sayısı	1	1,00	100,00%
2021	Gürün Meslek YO	Proje Sayısı	1	1,00	100,00%
2021	İmranlı Meslek YO	Proje Sayısı	1	1,00	100,00%
2021	Sağlık Hizmetleri Meslek YO	Proje Sayısı	2	4,00	100,00%

2021	Sivas Teknik Bilimler Meslek YO	Proje Sayısı	1	1,00	100,00%
2021	Eczacılık Fakültesi	Proje Sayısı	10	15,00	100,00%
2021	Edebiyat Fakültesi	Proje Sayısı	5	5,00	100,00%
2021	Eğitim Fakültesi	Proje Sayısı	8	9,00	100,00%
2021	Suşehri Sağlık YO	Proje Sayısı	1	2,00	100,00%
2021	Tıp Fakültesi	Proje Sayısı	36	47,00	100,00%
2021	Turizm Fakültesi	Proje Sayısı	2	2,00	100,00%
2021	Veteriner Fakültesi	Proje Sayısı	16	17,00	100,00%
2021	Zara Veysel Dursun Uyg.Bil. YO	Proje Sayısı	1	1,00	100,00%
2021	Diş Hekimliği Fakültesi	Proje Sayısı	40	37,00	92,50%
2021	Sağlık Bilimler Fakültesi	Proje Sayısı	10	8,00	80,00%
2021	Fen Fakültesi	Proje Sayısı	20	15,00	75,00%
2021	İktisadi Ve İdari Bilimler Fakültesi	Proje Sayısı	3	2,00	66,67%
2021	Spor Bilimleri Fakültesi	Proje Sayısı	2	1,00	50,00%
2021	Zara Ahmet Çuhadaroğlu MYO	Proje Sayısı	3	1,00	33,33%

Yıl	Birimler	Gösterge Adı	Hedef Toplamı	Gerçekleşme Toplamı	Ger. Oranı
2021	Mühendislik Fakültesi	Proje Sayısı	18	6,00	33,33%
2021	Teknoloji Fakültesi	Proje Sayısı	9	3,00	33,33%
2021	Divriği Nuri Demirağ Meslek YO	Proje Sayısı	0	0,00	0,00%
2021	Gemerek Meslek YO	Proje Sayısı	0	0,00	0,00%
2021	Hafik Kamer Örnek Meslek YO	Proje Sayısı	1	0,00	0,00%
2021	Kangal Meslek YO	Proje Sayısı	0	0,00	0,00%
2021	Koyulhisar Meslek Yüksekoklu	Proje Sayısı	1	0,00	0,00%
2021	Suşehri Timur Karabal Meslek YO	Proje Sayısı	2	0,00	0,00%
2021	Şarkışla Aşık Veysel Meslek YO	Proje Sayısı		0,00	0,00%
2021	Yabancı Diller YO	Proje Sayısı	0	0,00	0,00%
2021	Yıldızeli Meslek YO	Proje Sayısı	2	0,00	0,00%
2021	Hukuk Fakültesi	Proje Sayısı	0	0,00	0,00%

2021	İletişim Fakültesi	Proje Sayısı	1	0,00	0,00%
2021	Mimarlık, Güz. San. Ve Tas. Fak.	Proje Sayısı	0	0,00	0,00%
2021	Şarkışla Uygulamalı Bilimler YO	Proje Sayısı	0	0,00	0,00%
2021	Kül. Mir. ve Sanat Eser. Kor. ve Gel. UAM	Proje Sayısı	0	0,00	0,00%
2021	Teknik Eğitim Fakültesi	Proje Sayısı	0	0,00	0,00%
2021	İlahiyat Fakültesi	Proje Sayısı	4	0,00	0,00%

DAİRE BAŞKANLIKLARI PERFORMANS GÖSTERGELERİ BAŞARI SIRALAMASI

Personel Daire Başkanlığı	100,00%
Strateji Geliştirme Daire Başkanlığı	100,00%
Öğrenci İşleri Daire Başkanlığı	96,49%
Yapı İşleri ve Teknik Daire Başkanlığı	93,61%
Kütüphane ve Dokümantasyon Daire Başkanlığı	89,56%
Sağlık Kültür ve Spor Daire Başkanlığı	43,39%
İdari ve Mali İşler Daire Başkanlığı	36,60%
Bilgi İşlem Daire Başkanlığı	0,00%

Stratejik planın gerek amaç ve hedefler bazında gerek bir bütün olarak etkisinin değerlendirilmesi üniversitenin daha sonraki plan dönemi stratejilerinin geliştirilebilmesi açısından büyük önem taşımaktadır. Planın sonuçlarının değerlendirmesi ilk yılın sonunda (ara değerlendirme) ve plan dönemi sonunda yapılarak sonuçları paylaşılacaktır. İzleme ve değerlendirme sayesinde yöneticiler, bilgiye dayalı kararlar ile amaç ve hedeflerden sapma olduğu takdirde iyileştirici tedbirler alabilir. İzleme ve değerlendirme süreçlerinde performans programında detaylandırılan faaliyet ve projeler de dikkate alınır. İzleme ve değerlendirmenin etkin yapılabilmesi için; Hedeflere ilişkin sorumlulukların netleştirilmesi Hedeflerin nesnel ve ölçülebilir göstergelerle ilişkilendirilmesi Performans göstergesi değerlerinin belirlenmesi uygun, doğru ve tutarlı veri ve istatistiklerin temin edilmesi İhtiyaç duyulan verilerin nasıl, hangi sıklıkta ve kim tarafından temin edileceğinin tespit edilmesi ve bu kapsamdaki kısıtların belirlenmesi gerekir. İzleme ve değerlendirme sürecinde temel sorumluluk üst yöneticidedir. Hedeflerin ve ilgili performans göstergeleri ile risklerin takibi, hedeften sorumlu birimin harcama yetkilisinin; hedeflerin gerçekleştirme sonuçlarının harcama birimlerinden alınarak toplulaştırılması ve üst yöneticiye sunulması ise Strateji Geliştirme Daire Başkanlığı'nın sorumluluğundadır. İzleme ve değerlendirme sisteminde üretilen bilgi, raporlar vasıtasıyla kayıt altına alınır ve ilgililere sunulur. Raporlama izleme ve değerlendirme faaliyetlerinin temel aracı olup objektif bir biçimde hazırlanır.

RAPORUN YAPISI VE İÇERİĞİ

Katılımcı yöntemlerle hazırlanarak, tamamlanan 2018-2022 Stratejik Planımızda Üniversitemizin amaç ve hedefleri yanı sıra bu hedefler doğrultusunda gelişmeyi ölçecek performans göstergeleri ile hedeflere yönelik birim sorumlulukları oluşturulmuştur. Kurumsal stratejik planımızın ikinci yıllık izlenmesi niteliğindeki rapor 6 stratejik amaç, 24 hedef ile 144 performans göstergesi içermektedir. Stratejik planlama sürecinde Üniversitemizin amaç ve hedefleri yanı sıra bu hedefler doğrultusunda gelişmeyi ölçecek performans göstergeleri oluşturulmuştur. Hedeflere yönelik birim sorumlulukları oluşturulmuştur Üniversitemizde hedef izlemesinden sorumlu birimler hedeflere ilişkin gerçekleştirmelerini üçer aylık veri girişleri aracılığıyla Strateji Geliştirme Daire Başkanlığı'na web tabanlı olarak raporlamaktadır. Konsolide edilen veriler altı aylık izleme ve yıllık değerlendirme raporlarının temelini oluşturmaktadır.

ELDE EDİLEN SONUÇLARIN PLANIN GELECEĞİ ÜZERİNDEKİ ETKİLERİ

Strateji Geliştirme Dairesi Başkanlığı tarafından 2021 yılı için hazırlanan üçer aylık Stratejik Plan İzleme Raporları ile genel bir değerlendirme uygun olacağı düşünülmüş olup, yapılmasından ziyade birim olarak izleme ve

değerlendirme yapılmasının, Üniversitemiz 2021 yılı Performans Programı bu doğrultuda oluşturulmuş ve birimler arası ölçme ve değerlendirmeye yönelik faaliyetler yürütülmüştür. Stratejik planın üniversitemizin uluslararası alandaki faaliyetlerini içerecek biçimde revize edilmesi ve stratejiler geliştirilmesi gerekmektedir. Birimler tarafından öngörülemez nedenlerden dolayı planlanan süre içerisinde gerçekleştirilemeyen hedeflerden bazıları ulaşılabilir ve stratejik amaçlara katkısı azami olacak biçimde yeniden değerlendirilmiştir. Stratejik Planda yer verilen hedeflerin gerçekleşme düzeylerinin ölçülmesi ve ortaya çıkan veriler sonucunda kurumsal olarak belirli düzeyde mesafe alındığı ve kurum personeline belirli düzeyde bilgi ve birikimle birlikte bunun yeterli olmadığı ve eğitim gereksinimi olduğu değerlendirilmiştir. Ayrıca izleme raporları neticesinde, 2021 yılı içinde başlatılan çalışmalar kapsamında bazı alanlarda iyileşmeler gözlemlendiği ve 2021 yılsonu itibarıyla bu gelişmelerin somut çıktılara yansıdığı görülmüştür. Birimlerden gelen raporlar değerlendirilirken bazı hedeflere yönelik eylemlerin kısmen yapılmış olduğu görülmüştür. Bu hedeflere ilişkin olarak birimlerle yapılan görüşmeler neticesinde kısa sürede tamamlanacağı belirtilenler tamamlanmamış olarak kabul edilmiştir. Ulaşılan hedefler incelendiğinde, bu hedeflerin ulaşılabilir, gerçekçi olduğu ve control kurgusunun hedefi gerçekleştirecek birimin elinde bulunduğu gözlemlenmektedir. Hedeflerin taahhüt edilen zaman kısıdına uygun bir şekilde yerine getirilmesi, gerçekleştirilme aşamasında sahip olunan olanakların en uygun şekilde belirlenen amaca yöneltildiği anlamını taşımaktadır. Kısmen tamamlanan hedefler incelendiğinde, birim tarafından hedefi tamamlamak için gösterilen çaba gözlemlenmekle birlikte, hedefin gerçekleşebilmesi için ihtiyaç duyulan zaman dilimi, kaynakların optimal kullanımı, iletişim ve koordinasyon kriterlerinin bir araya getirilmesinde yaşanan aksaklıklar sonucunda hedefler taahhüt edildiği tarih itibarıyla tamamlanamamıştır. Hedeflerin tamamlanması için zaman kısıtı ortaya konurken, eylemin niteliğine, kurum kaynaklarına, kültürüne ve hedeflerine uygun olarak planlama yapılmalı, eylemin gerçekleştirilme aşamasında çıkabilecek olası sorunlara yönelik önlemler alınmalı ve koordinasyon sağlanmalıdır. Hedefler gerçekçi olarak tespit edilip taahhüt edilen tarihte mücbir sebepler haricinde yerine getirilmelidir. Stratejik Plan 2021 yılı Değerlendirme Raporu birimlerden alınan destek ve bilgiler doğrultusunda yapılmış olup, 2021 yılı üçer aylık izleme raporları hazırlanmaya devam edilecektir. Stratejik Plan 2021 yılı Değerlendirme Raporunun kurumsal olarak daha başarılı olması için hedeflerin taahhüt edilen tarihlerde tamamlanması ve raporlama esnasında gerçekleştirmelerin tespiti hususunda, birimlerin gerekli desteği sağlaması önem arz etmektedir.

TEMEL KAPASİTE İHTİYAÇLARI

Araştırma faaliyetlerine ilişkin stratejik amaç, hedef ve örgütsel yapı dikkate alınarak görünür eksikliklerin giderilmesi, ulusal ve uluslararası sıralamaların en önemli performans göstergesi olan yayınların izlenme sistematığının oluşturulması hususlarında insan, teknoloji kapasitesinin geliştirilmesi gerekmektedir. Rektörlüğe bağlı olan ve aktif durumda olmayan araştırma ve uygulama merkezlerinin gözden geçirilmesi ve iyileştirme faaliyetleri kapasite ihtiyaçları bakımından değerlendirilecektir. Mezun izleme sistemine yönelik etkili ve verimli çalışmalar yapılmakla birlikte mali kaynakların artırılması daha verimli sonuçlar elde etmemize yardım edecektir. İç ve dış paydaş görüşlerini almak üzere anket, toplantılar, arama konferansları yapılmakta ve çeşitli veriler elde edilmektedir. Teknolojik kapasitemizin artırılması neticesinde çıktılar süreç iyileştirmelerinde kullanılarak sürekli iyileştirme döngüsünün tamamlanması sağlanacak ve hedeflere ulaşma oranımız yükselecektir.

2021 Mali Yılında Üniversitemizin Bütçe Giderleri ve Gelirleri Aşağıda Sunulmuştur.

Bütçe Giderleri

1.Düzyen Bütçe Giderleri	2021 Yılı Başlangıç Ödeneđi	2021 Yıl Sonu Harcama	Gerçekleşme Oranı %
Bütçe Giderleri Toplamı	658.991.000	745.023.474	113
01 - Personel Giderleri	437.287.000	450.622.826	103
02 - Sosyal Güvenlik Kurumlarına Devlet Primi Giderleri	68.082.000	70.977.842	104

03 - Mal Ve Hizmet Alım Giderleri	42.898.000	57.530.139	134
05 - Cari Transferler	21.016.000	84.110.495	400
06 - Sermaye Giderleri	89.708.000	81.782.173	91

Bütçe Gelirleri

1.Düzye Bütçe Gelirleri	Bütçe Tahmini	Gerçekleşme Toplamı	Gerçekleşme Oranı %
Bütçe Gelirleri Toplamı	658.991.000	741.969.610	112,6
03-Teşebbüs ve Mülkiyet Gelirleri	20.446.000	18.239.120	89,2
04- Alınan Bağış Ve Yardımlar	607.993.000	689.969.100	113,5
05-Diğer Gelirler	30.552.000	33.761.389	110,5

KURUMSAL KABİLİYET VE KAPASİTENİN DEĞERLENDİRİLMESİ**ÜSTÜNLÜKLER**

Teknopark'ın yürütmüş olduğu projeler ve bu bağlamda geliştirilen “Üniversite-Sanayi İşbirliğine yönelik çalışmalar,

Kaliteli tıp eğitimi ile nitelikli sağlık hizmetlerinin sunulması, özellikle Üniversite hastanesinin çok farklı alanlarda (yanık tedavisi, obezite) bölge hastanesi konumunda hizmet vermesi, Şeffaf, katılımcı, gelişime ve değişime açık bir yönetim anlayışını benimsemiş olması,

Üniversitenin huzurlu ve güvenli bir ortama sahip olması,

Yeni kurulan araştırma merkezleri; bu merkezlere ait donanımlı fiziksel koşullar ve insan kaynakları yatırımları ile araştırmacı üniversite niteliğini kazanıyor olması,

AR-GE'ye yönelik akademik çalışmalara ve diğer faaliyetlere önem verilmesi,

TÜBİTAK'tan destek alan öğretim elemanı ve öğrenci projelerinin artarak devamı,

Tecrübeli ve nitelikli akademik ve idari personele sahip olması,

Kredite edilmiş birimlere sahip olması ile akreditasyon çalışmalarının diğer birimler için de yürütülüyor olması, olarak çalışıyor olması,

Farklı alanlarda birçok akademik birime sahip olunması,

Son yıllarda birçok eğitim biriminin hem yurtiçindeki hem de yurtdışındaki eşdeğer eğitim birimleri ile işbirliği oluşturmasına yönelik çalışmalar yürüten Dış İlişkiler Birimi'nin bulunması,

Çalışanların paylaşımcı ve özverili olması,

Öğretim elemanı ve öğrenci değişimleri için yurtiçi ve yurtdışındaki üniversitelerle iş birliği yapılması,

Bölge üniversiteleri ile protokol imzalanıp, işbirliğine gidilmesi,

Aktif çalışan bir öğrenci konseyinin varlığı ve ulusal düzeyde temsil ediliyor olması,

Öğrenci kulüplerinin aktif Sosyal, Fen Bilimleri, Eğitim Enstitüleri'nde geniş bir yelpazede lisansüstü eğitim veriliyor olması,

Üniversitede Sürekli Eğitim Merkezi (CÜSEM)'in bulunması ve aktif çalışıyor olması Üniversitenin diğer kurum ve kuruluşlarla işbirliğine açık olması,

Üniversite birimleri arasında işbirliğinin güçlü olması,

Teori ile uygulamanın birleştirilebildiği uygulamaya dönük eğitimin birçok alanda verilebiliyor olması, Eğitim, araştırma ve geliştirme faaliyetlerine daha fazla kaynak ayrılması,

Öğrencilere yönelik birçok sosyal, bilimsel, kültürel ve spor etkinlikler,

Yabancı uyruklu öğrenci sayısının artması,
 Ön lisans, lisans ve lisansüstü akademik alan ve program çeşitliliği,
 Yeni yatırımlar için geniş bir kampüs alanına sahip olunması,
 Sistemli öz değerlendirme çalışmalarının yapılmaya başlanması,
 Yeterli kütüphane ve bilgiye ulaşım kolaylığının bulunması,
 Üniversite öğretim elemanlarının tamamının bilgisayarlarının olması ve istedikleri an bilgi teknolojilerine ulaşabilme ve kullanabilme imkânlarının bulunması,
 Öğrenci yurtlarının üniversite kampüsünde olması,
 Üniversite Vakfı'nın bulunması ve aktif çalışıyor olması,
 Hizmet binalarındaki çalışma odaları ve dersliklerin çağdaş donanım,
 Uygulamalı eğitimi destekleyen laboratuvarlar ve atölyelerin bulunması,
 Akademik kariyerde yönlendirici ve motive edici yönetim anlayışı olması,
 Geleneksel ile modern anlayışı sentezleyebilen bir örgüt kültürüne sahip olunması,
 Bilimsel araştırma ve yayınların arttırılması yönünde kararlılığın olması
 Üniversite kampüsü içerisinde anaokulu ve kreş hizmetinin sunulması,
 Üniversite kampüsü içerisinde kapalı yüzme havuzu ve spor alanlarının bulunması,

ZAYIFLIKLAR

Yabancı dil eğitiminde arzu edilen düzeye ulaşamamış olması,
 Mezunlarla olan ilişkilerin yeterli düzeyde olmaması,
 İdari mekanizmadaki performans değerlendirme sisteminin yetersiz olması,
 Çalışanlarının kurumsal aidiyet duygusunun ve kültürünün yeterince güçlü olmaması,
 Üniversite içerisindeki farklı bilim alanları arasında işbirliği potansiyelinin bulunmasına rağmen bu potansiyelin yeterince değerlendirilememesi,
 Öğretim elemanı başına düşen ders yükünün fazla olması,
 Ulusal ve uluslararası proje sayılarının istenilen düzeyde olmaması,
 Üniversitede yapılan bilim, kültür-sanat faaliyetlerinin yeterince tanıtımının yapılmaması,
 Akademik personel faaliyetlerinin izleme sistemlerinin olmaması,
 Yabancı dil eğitimine olan eğilimin azlığı ve profesyonel yeterliliklere henüz ulaşamamış olması,
 Üniversitedeki akademik ve idari personel arasındaki iletişimin zayıf olması,
 Araştırma projelerinden hayata geçirilenlerin sayısını azlığı,
 Birimlerde bulunan teknik cihazların kullanımını sağlayacak yeterli

sayıda teknik elemanın bulunmaması,

Üniversitenin yerleşkelerinin dağınık yerleşiminden dolayı oluşan sorunlar, Merkezi veri tabanlarının olmaması (Mali Yönetim Bilgileri, Personel Bilgi Sistemi, Performans Bilgi Sistemleri, Mezun İzleme),

Öğrenci eğitiminde staj, uygulama ve sektöre yönelik eğitimin az olması,

Öğrenci Bilişim Sistemlerinde yaşanan aksaklıklar,

Öğrenci ve personel yemekhanelerinde tercihli yemek verilememesi,

Üniversite personeline yönelik kamu konutu sayısının yetersiz olması

FIRSATLAR

Üniversitemizin doğal güzelliklere sahip kültürel altyapısı güçlü bir yerleşim biriminde kurulmuş olması,

Organize Sanayi Bölgeleri'nin bulunması, buradaki bazı şirketlerin uluslararası deneyime sahip markalaşmış şirketler olması,

Sivas ilinin ulaşım açısından diğer Anadolu kentlerine göre avantajlı bir noktada bulunması,

Yıldız Dağı Kayak Merkezinin kış turizmi ve dağcılık sporu açısından varlığı,

Sivas ilinin sakin, kolay yaşanabilir ve huzurlu bir şehir olması,

Kredi Yurtlar Kurumu'na ait öğrenci yurtlarının Üniversite kampüsüne yakın olması,

Türkiye'nin jeopolitik konumu nedeniyle Balkanlar, Asya, Ortadoğu ve Afrika ülkelerinden Türkiye'ye yönelik giderek artan eğitim-öğrenim talepleri, TÜBİTAK, Bilim, Sanayi ve Teknoloji Bakanlığı, YÖK kapsamında araştırma, bilimsel çalışma ve seyahatlere yapılan destekler,

Yakın çevrede başka bir üniversite hastanesinin olmaması,

Üniversitenin ekonomik açıdan şehre katkısının artması ve farkındalık oluşturması,

Şehirde maden kaynaklarının işletilmesi,

Alternatif turizm (kış, yayla, dağ, mağara turizmi vb.) ve doğa sporları potansiyelinin olması,

Kalkınmada birinci derecede öncelikli il olması,

İl'deki sivil toplum kuruluşlarının, kamu ve özel sektör kuruluşlarının işbirliğine açık olması,

Akademik personel yetiştirme açısından çevre illerdeki köklü üniversitelerden yararlanma imkânının olması

TEHDİTLER

Ortaöğretimde yaşanan sorunlar nedeniyle üniversiteye başlayan Öğrencilerin bilgi birikimlerinin yetersiz olması,

İdari personel atamalarının Üniversite tarafından yapılmaması sonucunda

işe uygun yeterli niteliğe sahip olan ve işinde süreklilik gösterecek eleman temin edilememesi, Bütçe kullanımının kısıtlı olması, mali özerkliğin ve yeterli bütçe imkânının bulunmaması,

Bilimsel ve sosyal etkinliklerde mali destekleyici bulma zorluğu,
AR-GE çalışmaları için Sivas sanayisinden yeterli desteğin alınamaması,
Sivas'ın sosyal, coğrafi ve kültürel yapısı bakımından öğrenciler için anakentlere göre daha az çekici olması,

Üniversite sayısında artışa paralel olarak nitelikli öğrenci ve öğretim elemanlarının üniversiteye kabulü ve tutulması hususunda sorunlar,

Yükseköğretim mevzuatında sık değişiklikler olması,
Şehirde konut sayısının yetersiz ve kira bedelinin yüksek olması,
Şehir içi ulaşım sorununun tam olarak çözülememiş olması,
Şehirde yoğun bir sermaye birikiminin ve sanayi tesislerinin olmaması,
Şehirdeki sosyal ve kültürel imkânların yetersiz olması,

Kamu kurum ve kuruluşların ihtiyacı olan birçok malzemenin il dışından temin edilme zorunluluğunun olması,

Öğrenciler için şehirde kısmi zamanlı çalışma imkânlarının yetersiz olması,

Katılımcı yöntemlerle hazırlanarak, tamamlanan 2018-2022 Stratejik Planımızda Üniversitemizin amaç ve hedefleri yanı sıra bu hedefler doğrultusunda gelişmeyi ölçecek performans göstergeleri ile hedeflere yönelik birim sorumlulukları oluşturulmuştur.

Üniversitemizde hedef izlemesinden sorumlu birimler hedeflere ilişkin gerçekleştirmelerini üçer aylık dönemlerde Üst Yönetime ve Strateji Geliştirme Daire Başkanlığına raporlayacaklardır.

İzleme ve değerlendirme sürecinin kalitesini önemli ölçüde artırarak, faaliyet verilerinin doğru biçimde toplanabilmesi ve düzenli olarak raporlanabilmesi için 2018 yılında faaliyete geçen stratejik yönetim sistemi aracılığıyla üçer aylık raporlama faaliyetleri elektronik ortamda sürdürülebilecektir. Günümüzde planlama, organizasyon, yürütme, koordinasyon ve kontrol gibi kurum kültürüne etki eden yönetim fonksiyonlarının her birinin etkin işleyişi önem kazanmıştır. Yönetim fonksiyonlarını bir arada tutan iç kontrol sisteminin önemi kamuda yasalarla gündeme gelmiş ve etkinlik ve verimlilik bir yönetim sorumluluğu haline gelmiştir. İç Kontrol, üst yönetimden başlayarak tüm harcama birimleri tarafından uygulanan ve kurumun aşağıdaki hedeflerine ulaşabilmesi konusunda kabul edilebilir bir güvence sağlamayı amaçlayan bir süreçtir;

Faaliyetlerin etkinliği ve etkililiği

Mali raporlamanın güvenilirliği

Mevzuata uygunluk

5018 Sayılı Kamu Mali Yönetimi ve Kontrol Kanunu uyarınca kaynakların etkili kullanılması, saydamlık ve hesap verebilirlik için Sivas Cumhuriyet Üniversitesi olarak aşağıdaki iç kontrol bileşenlerini gerçekleştirmek üzere çalışmalarımız devam etmektedir.

Kontrol Ortamı

Risk değerlendirme

Kontrol Faaliyetleri

Bilgi ve İletişim

İzleme

Paylaşım

Bu konuda risk analizi yapılması ve değerlendirilmesi süreci, norm kadro çalışmaları, bilgi ve yönetim sistemlerinin ve yeni organizasyon süreç ve yapılarının oluşturulmasına ihtiyaç duyulmaktadır. Maliye Bakanlığının Kamu iç kontrol rehberi doğrultusunda 2010 yılında hazırlanan Üniversitemiz İç Kontrol Eylem Planı oluşturularak Maliye Bakanlığına gönderilmiş olup; Eylem planında belirlen iç kontrol unsurları ile ilgili çalışmalar belirlenen tarihler itibariyle komisyonlar kurularak iç kontrolün oluşturulması ile ilgili çalışmalar devam etmektedir.

Strateji Geliştirme Daire Başkanlığı olarak iç kontrolün mevzuata uygun biçimde uygulanabilmesi için İç Kontrol ve Ön Mali Kontrole İlişkin Usul ve Esaslar ile Süreç Akım Şemaları belirlenmiş ve harcama birimlerine gönderilmiştir. Ayrıca tüm mali mevzuat bilgileri de harcama birimlerine mail ve yazı olarak gönderilmektedir. Bu sonuçlar doğrultusunda ihtiyaç duyulan konularda eğitimlerin gerçekleştirilmesi, iletişimi kaliteli bir şekilde sağlamak üzere yönetim ve bilgi sistemlerinin tedariki ve geliştirilmesi gerekmekte olup bu konuda çalışmalarımız sürmektedir. Diğer taraftan; Sivas Cumhuriyet Üniversitesi doğrudan veya dolaylı olarak yılda yaklaşık 600 milyon TL tutarında ki bir kaynağın Sivas merkez ve ilçelerinde dolaşımına katkı sağlamaktadır. Bu kaynak bir yandan yeni yatırımların şekillenmesine, diğer yandan bölgeden kaynaklanan göçün önlenmesine yardımcı olmaktadır. Bu olgu aynı zamanda bölge insanının hem yerinde eğitilmesine ve en üst düzeyde sağlık hizmeti alabilmesine hem de daha rahat yaşama koşullarına kavuşmasına yol açmaktadır.

Bu itibarla; Üniversitenin büyümesine yönelik yatırımların hızlandırılması, yeni birimlerin kurulmasının sağlanması, fiziki ve beşeri koşullarının düzeltilmesi, özellikle sivil toplum kuruluşlarının üniversitenin gelişmesine maddi ve manevi katkılarda bulunması, önümüzdeki 5 yıl içinde stratejik planda belirlenen akademik, fiziksel ve yönetsel eksikliklerin giderilmesi yoluna gidilecek ve üniversitemizde sonraki yıllarda yeniden büyüme ve gelişme dönemi başlayacaktır.

ÖNERİLER VE TEDBİRLER

Stratejik planın Üniversitemizin uluslararasılaşma alanındaki faaliyetlerini içerecek biçimde revize edilmesi ve stratejiler geliştirilmesi gerekmektedir. Birimler tarafından öngörülemeyen nedenlerden dolayı planlanan süre içerisinde gerçekleştirilemeyen hedeflerin tamamlanma süresi içinde yeniden değerlendirilmesi ve performans hedeflerinin ulaşılabilir ve stratejik amaçlara katkısı azami olacak biçimde yeniden değerlendirilmiştir. Stratejik Planda yer verilen hedeflerin gerçekleşme düzeylerinin ölçülmesi ve ortaya çıkan veriler sonucunda kurumsal olarak belirli düzeyde mesafe alındığı ve kurum personeline belirli düzeyde bilgi ve birikim oluşmuş olmakla birlikte bunun yeterli olmadığı ve eğitim gereksinimi olduğu değerlendirilmiştir. Ayrıca izleme raporları neticesinde, 2021 yılı içinde başlatılan çalışmalar kapsamında bazı alanlarda iyileşmeler gözlemlendiği ve 2021 yılsonu itibarıyla bu gelişmelerin somut çıktılara yansıdığı görülmüştür. Birimlerden gelen raporlar değerlendirilirken bazı hedeflere yönelik eylemlerin kısmen yapılmış olduğu görülmüştür. Bu hedeflere ilişkin olarak birimlerle yapılan görüşmeler neticesinde kısa sürede tamamlanacağı belirtilenler tamamlanmamış olarak kabul edilmiştir. Ulaşılan hedefler incelendiğinde, bu hedeflerin ulaşılabilir, gerçekçi olduğu ve kontrol kurgusunun hedefi gerçekleştirecek birimin elinde bulunduğu gözlemlenmektedir. Hedeflerin taahhüt edilen zaman kısıdına uygun bir şekilde yerine getirilmesi, gerçekleştirilme aşamasında sahip olunan olanakların en uygun şekilde belirlenen amaca yöneltildiği anlamını taşımaktadır. Kısmen tamamlanan hedefler incelendiğinde, birim tarafından hedefi tamamlamak için gösterilen çaba gözlemlenmekle birlikte, hedefin gerçekleşebilmesi için ihtiyaç duyulan zaman dilimi, kaynakların optimal kullanımı, iletişim ve koordinasyon kriterlerinin bir araya getirilmesinde yaşanan aksaklıklar sonucunda hedefler taahhüt edildiği tarih itibarıyla tamamlanamamıştır. Hedeflerin tamamlanması için zaman kısıtı ortaya konurken, eylemin niteliğine, kurum kaynaklarına, kültürüne ve hedeflerine uygun olarak planlama yapılmalı, eylemin gerçekleştirilme aşamasında çıkabilecek olası sorunlara yönelik önlemler alınmalı ve koordinasyon sağlanmalıdır. Hedefler gerçekçi olarak tespit edilip taahhüt edilen tarihte mücbir sebepler haricinde yerine getirilmelidir. Risk Eylem Yönergesi kapsamında Üniversitemiz amaç ve hedeflerine yönelik risklerin belirlenmesi için birimler itibarıyla, birim iş takvimi hazırlanarak, birim risk belirleme çalışması yapılacak, risk belirleme ve değerlendirmesi yapılarak risk envanteri oluşturulması ile tüm faaliyetlerle ilgili riskler belirlenecek, düzenlenen raporun üst yöneticiye sunulması ve önlemlerin alınması sağlanacaktır.