



SIVAS CUMHURİYET ÜNİVERSİTESİ
Strateji Geliştirme Daire Başkanlığı



**SIVAS
CUMHURİYET ÜNİVERSİTESİ
2020**

STRATEJİK PLAN DEĞERLENDİRME RAPORU



2022

2021

2020

STRATEJİK PLAN DEĞERLENDİRME
RAPORU

2019

2018



İÇİNDEKİLER

Sunuş.....	1
Giriş.....	2-14
Tablo 1: Üniversitemizin 2020 Uluslararası Üniversite sıralamaları Performansı.....	2
Tablo 2: Üniversitemizin URAP 2020 Ulusal Üniversite sıralama Performansı.....	3
Tablo 3: Üniversitemizin 2020 Uluslararası Sıralamalardaki Ulusal Üniversite sıralama Performansı.....	3
Tablo 4: SCÜ 2020 alınan/devam eden proje kaynak, sayı ve bütçeleri olmak üzere performansı.....	3-4
Tablo 5 : Sürekli Eğitim Merkezi Faaliyet Tablosu.....	10-11
Tablo 6 : 2020 Yılı TÖMER Eğitim Faaliyetleri Tablosu.....	12
Stratejik Plan Değerlendirme .Raporu.....	13
Raporun Hazırlık Faaliyetleri.....	13-14
Tablo 7 : Strateji Geliştirme Kurulu.....	14
Tablo 8: Stratejik Plan Amaçlarımız Ve Hedeflerimizin 2020 Gerçekleşme Tabloları ve Grafikleri.....	15-52
Tablo 9 :Stratejik Plan Amaçlarımızın Hedefleri Ve Göstergelerinin 2020 Gerçekleşme Tabloları ve Grafikleri.....	53-78
Tablo 10:Stratejik Plan Amaç 1 Gerçekleşme Sonuçlar Tablosu ve Grafiği.....	53-57
Tablo 11:Stratejik Plan Amaç 2 Gerçekleşme Sonuçları Tablosu ve Grafiği.....	58-60
Tablo 12:Stratejik Plan Amaç 3 Gerçekleşme Sonuçları Tablosu ve Grafiği.....	61-64
Tablo 13:Stratejik Plan Amaç 4 Gerçekleşme Sonuçları Tablosu ve Grafiği.....	65-67
Tablo 14:Stratejik Plan Amaç 5 Gerçekleşme Sonuçları Tablosu ve Grafiği.....	68-71
Tablo 15: Stratejik Plan Amaç 6 Gerçekleşme Sonuçları Tablosu ve Grafiği.....	72-75



2018-2020 Stratejik Plan 2020 Değerlendirme Raporu

Tablo 16: Stratejik Plan Amaçları Gerçekleşme Sonuçları Tablosu ve Grafiği.....	76-78
Tablo 17: Bütün Birimler Son Üç Yıllık Performans Tablosu.....	79-80
Tablo 18: Bütün Birimler 2020 Performans Verileri Tablosu.....	81-83
Tablo 19: Fakülteler 2020 Başarı Tablosu...ve Grafiği.....	84-85
Tablo 20: Meslek Yüksekokulları 2020 Başarı Tablosu...ve Grafiği.....	86
Tablo 21: Yüksekokullar 2020 Başarı Tablosu.....	87
Tablo 22: Enstitüler 2020 Başarı Tablosu ve Grafiği.....	88
Tablo 23:Türk Müziği Konservatuvarı 2020 Başarı Tablosu ve Grafiği.....	89
Tablo 24:Birimler Gösterge Verisi Bazlı 2020 Gerçekleşme Sonuçları Tabloları	90-130
Tablo 25: Performans Verileri ve Hedef Yüzdeleri Tablosu.....	131
Tablo 26: 2019 -2020 Yılları Performans Verileri Karşılaştırma Tablosu.....	132
Tablo 27: Gösterge Bazlı Gerçekleşme Sonuçları Tabloları ve Grafikleri.....	133-144
Raporun Konusu.....	145
Raporun Yapısı ve İçeriği.....	145
Elde Edilen Sonuçların Planın Geleceği Üzerindeki Etkileri.....	146
Temel Kapasite İhtiyaçları.....	147
Kurumsal Kabiliyet ve Kapasitenin Değerlendirilmesi.....	148
Üstünlükler.....	148
Zayıflıklar.....	149
Fırsatlar.....	150
Tehditler.....	151
Öneriler ve Tedbirler.....	153-154



TABLolar VE GRAFİKLER

Tablo 1: Üniversitemizin 2020 Uluslararası Üniversite Sıralamaları Performansı.....	2
Tablo 2: Üniversitemizin URAP 2020 Ulusal Üniversite Sıralama Performansı.....	3
Tablo 3: Üniversitemizin 2020 Uluslararası Sıralamalardaki Ulusal Üniversite Sıralama Performansı.....	3
Tablo 4: SCÜ 2020 alınan/devam eden proje kaynak, sayı ve bütçeleri olmak üzere performansı.....	3-4
Tablo 5 : Sürekli Eğitim Merkezi Faaliyet Tablosu.....	10-11
Tablo 6 : 2020 Yılı TÖMER Eğitim Faaliyetleri Tablosu.....	12
Tablo 7 : Stratejik Plan İzleme ve Değerlendirme Kurulu.....	14
Tablo 8: Stratejik Plan Amaçlarımız Ve Hedeflerimizin 2020 Gerçekleşme Tabloları ve Grafikleri.....	15-52
Tablo 9 :Stratejik Plan Amaçlarımızın Hedefleri Ve Göstergelerinin 2020 Gerçekleşme Tabloları ve Grafikleri.....	53-78
Tablo 10:Stratejik Plan Amaç 1 Gerçekleşme Sonuçlar Tablosu ve Grafiği.....	53-57
Tablo 11:Stratejik Plan Amaç 2 Gerçekleşme Sonuçları Tablosu ve Grafiği.....	58-60
Tablo 12:Stratejik Plan Amaç 3 Gerçekleşme Sonuçları Tablosu ve Grafiği.....	61-64
Tablo 13:Stratejik Plan Amaç 4 Gerçekleşme Sonuçları Tablosu ve Grafiği.....	65-67
Tablo 14:Stratejik Plan Amaç 5 Gerçekleşme Sonuçları Tablosu...ve Grafiği.....	68-71
Tablo 15: Stratejik Plan Amaç 6 Gerçekleşme Sonuçları Tablosu ve Grafiği.....	72-75
Tablo 16: Stratejik Plan Amaçları Gerçekleşme Sonuçları Tablosu ve Grafiği.....	76-78
Tablo 17: Bütün Birimler Son Üç Yıllık Performans Tablosu ve Grafiği.....	79-80
Tablo 18: Bütün Birimler 2020 Performans Verileri Tablosu ve Grafiği.....	81-83
Tablo 19: Fakülteler 2020 Başarı Tablosu...ve Grafiği.....	84-85



2018-2022 Stratejik Plan 2020 Değerlendirme Raporu

Tablo 20: Meslek Yüksekokulları 2020 Başarı Tablosu...ve Grafiği.....	86
Tablo 21: Yüksekokullar 2020 Başarı Tablosu ve Grafiği.....	87
Tablo 22: Enstitüler 2020 Başarı Tablosu...ve Grafiği.....	88
Tablo 23:Türk Müziği Konservatuvarı 2020 Başarı Tablosu ve Grafiği.....	89
Tablo 24:Birimler Gösterge Verisi Bazlı 2020 Gerçekleşme Sonuçları Tabloları	90-130
Tablo 25: Performans Verileri ve Hedef Yüzdeleri Tablosu ve Grafiği.....	131
Tablo 26: 2019 -2020 Yılları Performans Verileri Sonuçları Karşılaştırma Tablosu ve Grafiği.....	131-132
Tablo 27: Gösterge Bazlı Gerçekleşme Sonuçları Tabloları ve Grafikleri.....	133-144

SUNUŞ

Yeni kamu yönetimi anlayışına uygun bir şekilde hazırlanan ve 2018-2022 dönemini kapsayan üçüncü kurumsal stratejik planımızın üniversitemiz kaynaklarının eğitim, bilimsel araştırma ve topluma hizmet alanlarında etkin, ekonomik ve verimli kullanılması amaçlarıyla izlenmesi ve değerlendirilmesi bu raporun temel amacıdır.

2018-2022 Stratejik Planı ile belirlenen hedeflerin gerçekçi olup olmadıkları ile öngörülen sonuçların nasıl ve ne ölçüde gerçekleştirildiğinin izlenmesi ile analizlere imkân sağlayan rapor şeffaf yönetim anlayışının da somutlaşmasıdır. Kurumsal strateji geliştirme çalışmaları, görev, yetki ve sorumluluklar çerçevesinde katılımcı yöntemlerle gerçekleştirilmiştir. İdarî ve akademik hizmetlerimizin niteliğinin iyileştirilmesi ve kamu kaynaklarının etkili, ekonomik ve verimli kullanılabilmesi temel alınarak hazırlanan ve 2018-2022 dönemini kapsayan üçüncü kurumsal stratejik planımızın izlenmesi ve değerlendirilmesi çalışmalarının üniversitemizin vizyonuna ulaşmasına azami katkı sağlayacağına inanıyoruz.



İzleme ve değerlendirme süreci, kurumsal öğrenmeyi ve buna bağlı olarak faaliyetlerin sürekli olarak iyileştirilmesini sağlar. İzleme ve değerlendirme faaliyetleri sonucunda elde edilen bilgiler kullanılarak stratejik plan gözden geçirilir, hedeflenen ve ulaşılan sonuçlar karşılaştırılır. Stratejik planın izleme ve değerlendirmeye tabi tutulması gerek planın başarılı olarak uygulanması gerekse hesap verme sorumluluğu ilkesinin tesis edilmesi açısından vazgeçilmez bir husustur.

Kurumsal stratejik planımızın üçüncü değerlendirmesi niteliğindeki rapor 6 adet stratejik amaç ve 24 hedef 142 performans göstergesi içermektedir.

Ayrıca Üniversitemizin Stratejik Yönetim ve Performans değerlendirilmesine yönelik “Akademik Veri Yönetim Sistemi ” aracılığıyla yayın sayımız, projelerimiz, atıf sayılarımız, h indeksi yüksek araştırmacılarımız gibi önemli göstergeler izlenmeye başlanmıştır



GİRİŞ

Sivas Cumhuriyet Üniversitesi 1974 yılında 583.547 m2 alana kurulmuş olup, 18 fakülte, 4 enstitü, 1 konservatuar, 4 yüksekokul, 14 meslek yüksekokulu, 32 araştırma ve uygulama merkezi ile rektörlüğe bağlı 3 bölüm bulunmaktadır. Bu merkezlerden CÜTAM, CÜTFAM, CÜSEM, CUZEM, TÖMER, Proje Destek Ofisi araştırmayı destekleme yapılarıyla öne çıkmaktadır. Üniversitemiz 265'i Profesör, 174'ü Doçent, 447'i Dr. Öğretim Görevlisi, 381'i Öğretim Görevlisi, 668'si Araştırma Görevlisi, 11'i yabancı uyruklu olmak üzere 1946 akademik personel ve 3097 idari personelle (4/B,İşçi dahil) toplam 5043 personel, 47831 öğrenciyle araştırma-geliştirme ve eğitim-öğretim hizmetlerini yürütmektedir.

1573 yabancı uyruklu lisans öğrencisine ek olarak Üniversitemize ait enstitülerde halen toplam olarak 444 doktora, 2697 yüksek lisans öğrencisi yer almaktadır. Söz konusu enstitülerde toplam 11 multidisipliner alan bulunup 161 program yer almaktadır. Toplam 11 adet yabancı uyruklu öğretim elemanı. Üniversitemizin misyonu insanı temel alan bir eğitim anlayışı çerçevesinde, uluslararası faydalı bilgiye ulaşmayı ve üretmeyi ilke edinen, çevresel, toplumsal ve tarihsel milli ve manevi değerlere sahip ve saygılı, bölgenin ve ülkenin ekonomik, sosyal ve kültürel gelişimine katkı sunan, ulusal ve uluslararası rekabet koşullarında işbirliği ve araştırmalara açık, araştıran, çözümleyen evrensel öğrenci ve akademisyenler yetiştirmektir.

Vizyonumuz ise ; ilimiz ölçeğinde temel görevler üstlenerek bilim ve eğitim merkezi olmak, bu sayede bölgenin ve ülkemizin geleceği ve kalkınmasına katkı sağlamaktır.

Üniversitemizin akademik performansına yönelik olarak 2020 yılı uluslararası ve ulusal üniversite sıralamalarındaki durumları Tablo 1, 2 ve 3'de aşağıda ayrıntılı olarak görülmektedir.

Tablo 1: Üniversitemizin 2020 Uluslararası Üniversite Sıralamaları Performansı

Sıralamalar	2020
URAP DÜNYA	1835
SCIMAGO	766
WEBOMETRICS	1940
GREEN METRICS	598
QS Europe and Central Asia	301



Tablo 2: Üniversitemizin URAP 2020 Ulusal Üniversite Sıralama Performansı

URAP	2019-2020
2000 YIL ÖNCESİ KURULAN	46
TIP FAKÜLTESİ OLAN	42
DEVLET ÜNİVERSİTELERİ GENEL	44
TÜM ÜNİVERSİTELER GENEL PUAN	55

Tablo 3: Üniversitemizin 2020 Uluslararası Sıralamalardaki Ulusal Üniversite sıralama Performansı

Sıralamalar	2020
SCIMAGO	35
NATURE INDEX	68
WEBOMETRICS	48

Üniversitemizde 2020 yılı itibarıyla 1946 adet akademik personel bulunmuş olup toplam 913 adet de doktoralı araştırmacı yer almaktadır. Akademisyenlerimiz 2020 yılında Web of Science veri tabanındaki dergilerde 494 adet makale yayımlamıştır. Bugüne kadar Üniversitemizdeki Akademik Veri Yönetim Sistemine (AVESİS) kayıtlı 32.825 makaleye yapılmış olup bu yayınlara 90.385 adet de atıf bulunmaktadır.

Üniversitemizde başlıca proje kaynakları olarak CÜBAP, Cumhuriyet Teknokent, Uluslararası İlişkiler Ofisi ve ulusal dış kaynaklı olarak da TÜBİTAK, TAGEM ORAN, TÜSEB, Gençlik ve Spor Bakanlığı olmuştur. Uluslararası dış kaynaklı proje kaynakları arasında ise UFUK 2020, Ulusal Ajans (Erasmus) projeleri de bulunmaktadır. Ayrıca akademisyenlerimiz 8 adet COST aksiyonuna da dahil olmuştur. Tablo 4 aşağıda sunulmuştur.

Tablo 4: SCÜ 2020 Alınan/Devam Eden Proje Kaynak, Sayı Ve Bütçeleri Olmak Üzere Performansı

	Projeler / Kuruluş	Sayı	Bütçe (TL)
İç Kaynaklı / Ulusal	CUMHURİYET TEKNOKENT	72	40.025.725,49 TL
	TÜBİTAK	12+1	1.291.538.00+150.000 TL
	ASELSAN	1	89.100 TL+18.900 \$
	KOSGEB	2	300.000+231.544



2018-2022 Stratejik Plan 2020 Değerlendirme Raporu

	TAGEM	1	4,040.4
	TÜSEB	1	224,678.34
	ORAN	1	409,065.12
	GENÇLİK ve SPOR BAK.	1	18,000.00
Uluslar- arası Kaynaklı	AB UFUK 2020	1	19.488.84 Avro
	AB SİVİL DÜŞÜN PROG	1	5000 Avro
	ÇİN ULUSAL DOĞA BİL. VAKFI	1	560.000 Yuan
	ULUSAL AJANS (ERASMUS)	10	585.131.1 Avro
	COST AKSIYON PROJESİ	8
TOPLAM		351	57.499.020.34 TL
			18.900 Dolar
			609619.9 Avro
			560.000 Yuan

Kaynakların verimli kullanılması açısından BAP birimi üniversite bünyesinde bulunan makine ve teçhizatın gerektiği şekilde kullanımını denetlemektedir. Üniversitemiz BAP biriminde önceki yıllardan devreden 309 adet proje ve 2020 mali yılında desteklenen 129 adet proje ile birlikte 2020 mali yılında toplam 438 adet proje iş ve işlemleri gerçekleştirilmiştir. Bu projelerden 168 adedi tamamlanmış , 9 adeti iptal edilmiş ve 261 adet proje 2021 yılına devretmiştir. 2020 yılı sonu itibarıyla bu projelerden 8.201.236,21 TL. yatırım harcaması gerçekleştirilmiştir. [Kaynak CÜBAP](#)

Enstitülerimizde halen toplam olarak 444 doktora, 2.697 yüksek lisans öğrencisi yer almaktadır. Söz konusu enstitülerde toplam 14 disiplinler arası program , 207 tezli, tezsiz yüksek lisans ve doktora programı yer almaktadır. Buna ek olarak enstitülerimizde açık olmayan lisansüstü programların açılmasına yönelik çalışmalara da devam edilmektedir.

Üniversitemiz bünyesinde bulunan Sivas Teknoloji Geliştirme Bölgesi Kurucu ve İşletici A.Ş.'nin (TEKNOKENT) 2020 yılında yapılan çalışmalara ilişkin firma sayısı (girişimci firması–akademisyen firması), akademik danışmanlıklar, Fikri ve Sınai Mülkiyet Hakları (FSMH) çalışmaları, Üniversite-Sanayi İş birliği görüşmeleri ve Ar-Ge geliri ve ihracat rakamı her yıl olduğu gibi bu yılda artmıştır. FSMH kapsamında 18 patent ön araştırma dosyası hazırlanmış ve değerlendirilmiştir. Bugüne kadar sekiz patent, iki faydalı model, üç marka tescili ve bir marka başvurusu CUTTO FSMH birimimiz tarafından Türk Patent ve Marka Kurumuna



2018-2022 Stratejik Plan 2020 Değerlendirme Raporu

yapılmıştır. Proje yazım ve yönetim süreçlerinde destek sağlanan 8 adet KOSGEB ,3 adet TÜBİTAK projemiz ile Avrupa Birliği, Oran Kalkınma Ajansı, Büyükelçilikler olmak üzere çağrı kapsamında başvuru olan 9 projemiz bulunmaktadır. 6 proje onaylanmıştır. Proje yazma ve değerlendirme amacıyla yapılan bilgilendirmeler ile; FSMH, üniversite-sanayi iş birliği kapsamında 78 firma görüşmesi gerçekleştirilmiş, bu görüşmelerde 1000'in üzeri kişi ile irtibata geçilmiştir. ORAN, KOSGEB, TÜBİTAK, Türk Patent ve Marka Kurumu, BİGG etkinlikleri ile toplam 66 eğitim düzenlenmiş ve 500 ve üzeri kişi (Öğrenci, akademisyen ve girişimci) bu eğitimlerden faydalanmıştır. Toplamda 72 devam eden, 71 sonuçlanan, 12 tamamlanamayan ve 8'i de projesi bitmeden ayrılan firma olmak üzere toplamda 163 adet Ar-Ge projesi sunulmuştur. Projelerden elde edilen toplam gelir miktarı yaklaşık 32 Milyon TL'dir. Bugüne kadar yapılan toplam ihracat rakamı 1.061.230 Dolar olmuştur. 2020 yılı mali verileri henüz açıklanmamıştır. Yıl sonu itibari ile bir prototipleme atölyesi kurulumuna başlanmıştır. Bölgemizde faaliyet gösteren firmaların talepleri doğrultusunda atölyede ihtiyaç duyulan malzemeler alınmakta ve firmaların ihtiyaçlarına cevap vermeye çalışılmaktadır. Prototipleme atölyesi özellikle KULE ön kuluçkada yer alan firma adaylarının ihtiyaçları doğrultusunda çalışmalarını yürütmektedir. Bugün itibari ile 24'ü akademisyen firması olmak üzere 60 girişimci firma bulunmaktadır. Ar-Ge projeleri kapsamında yapılan akademik danışmanlık sayısı ise 24 olmuştur. Üniversitemiz Uluslararası İlişkiler Ofisi ile bir iş birliği yaparak Erasmus programlarına katılım ile ilgili bir proje hazırlanmış ve sonucu beklenmektedir.

Sonuç olarak teknoloji ve inovasyon ekosisteminin temsilcilerinden Cumhuriyet Teknokent, bölgenin inovasyon merkezi olma yolunda aldığı başarılı sonuçlarla çalışmalarını sürdürmektedir. [Kaynak :TEKNOKENT](#)

Kurumun Araştırma Stratejisi; Üniversite Senatosu, Üniversite Yönetim Kurulu, Üniversite Kalite Koordinatörlüğü, Üniversite Stratejik Plan Komisyonu ve Üniversitedeki Araştırma Merkezi Yöneticileri (CÜTAM, CÜBAP, PDO, TTO vb.) tarafından belirlenmekte ve bir rektör yardımcısı sorumluluğunda yürütülmektedir.

Kurulan ve geliştirilen bu birimler, üniversite sanayi işbirliğinin artırılması, proje yapma kültürünün geliştirilmesi, girişimciliğin desteklenmesi, fikri mülkiyet varlıklarının korunması, üniversite kaynaklı teknolojilerin ticarileştirilmesi gibi alanlarda faaliyet göstermekte ve üniversitenin AR-GE alanındaki altyapısını oluşturmaktadır. Sivas İŞGEM bünyesinde KÜSİ İl Temsilciliği Ofisi açılmış olup, OSB içindeki firmaların ve İŞGEM bünyesindeki yeni kurulmuş olan firmaların sorunlarının giderilmesi, projelerin hazırlanması, proje yönetimi, sektör içindeki yerini gösteren "İnovasyon Karnesi" gibi konularda bir nevi mentörlük veya danışmanlık hizmeti vermeye başlamış ve



2018-2022 Stratejik Plan 2020 Değerlendirme Raporu


bunu sağlayabilmek için 2 akademisyen görevlendirilmiştir. Bu bağlamda sanayi ile akademisyenler arasında ortak projeler hazırlanmıştır. Hazırlanan ortak proje ile KOSGEB Ar-Ge İnovasyon destek programından 2019 yılı içinde yararlanılmaya başlanmıştır).Fikri Sınai Mülkiyet hakları konusunda hem patent ofisi hem de Teknoloji Transfer Ofisi kurulmuş bu bağlamda 4 adet patent ve 1 adet faydalı model alınmıştır. Patentlerden bir tanesi yerli ilaç firması olan Drogosan AŞ ile ticarileştirilmesi yapılmıştır.

Uzaktan Eğitim Uygulama ve Araştırma Merkezimiz pandemi döneminde 2019-2020 Eğitim Öğretim yılında İlahiyat Fakültesi İLİTAM programı kapsamında okutulan derslerin, canlı dersleri internet ortamında yürütülmüş ve bu 12 dersin güz dönemi ara sınav, final-bütünleme sınavları yapılmıştır. 5i ortak dersler kapsamında okutulan; Atatürk İlkeleri ve İnkılap Tarihi, Türk Dili, İngilizce, Temel Bilgi Teknolojileri derslerinin, canlı dersleri internet ortamında yürütülmüş ve bu derslerin güz dönemi ara sınav, final-bütünleme sınavları yapılmıştır. Ayrıca bahar döneminin öğrenci listeleri veri tabanına yüklenmiş olup derslerin akademik takvimde belirtilen şekliyle internet ortamında başlatılması sağlanmıştır.2020 yılında Enstitüler binası Uzaktan Eğitim Merkezi katında; öğrencilerin ders çalışmaları, ödev yapmaları, uzaktan eğitimle verilen dersleri izlemeleri amaçlarıyla açılan 20 kişilik bilgisayar laboratuvarı, hafta içi mesai saatleri içerisinde öğrencilere hizmet vermeye devam etmiştir. 2019-2020 Eğitim Öğretim yılında İlahiyat Fakültesi İLİTAM programı kapsamında okutulan dersler ve 5i ortak dersler kapsamında okutulan; Atatürk İlkeleri ve İnkılap Tarihi, Türk Dili, İngilizce, Temel Bilgi Teknolojileri derslerinin, canlı dersleri internet ortamında yürütülmüştür. İLİTAM programı ve 5i kapsamında okutulan derslerden başvurusu yeterli sayıda olanlarının yaz okulları açılmış, açılan bu derslerin canlı dersleri internet ortamında 7 haftalık süre zarfında yürütülmüştür. Uzaktan Eğitim Merkezi bünyesinde verilen derslerin, yapılan sınavların niteliksel olarak daha iyi hale gelebilmesi için gerekli yazılım ve donanımların bakım, onarım, güncelleme işlemleri yapılmıştır. 2020-2021 Eğitim Öğretim yılında İlahiyat Fakültesi İLİTAM programı kapsamında okutulan derslerin ve 5i ortak dersler kapsamında okutulan; Atatürk İlkeleri ve İnkılap Tarihi, Türk Dili, İngilizce, Temel Bilgi Teknolojileri derslerinin, canlı dersleri internet ortamında yürütülmüştür. **Kaynak: CÜZEM**

İleri Teknoloji Uygulama ve Araştırma Merkezimiz (CÜTAM) 3 Öğretim Görevlisi 4 Uzman ve ihtiyaca göre görevlendirilen Öğretim üyeleri ile hizmette vermekte olup 2020 yılı içerisinde Sivas Organize Sanayi Bölgesi'nde bulunan Ezel Kozmetik-Dermokil, TAYFX Hassas Optik, ESTAŞ, Aselsan gibi büyük firmalarla ortak projelerin geliştirilmesi yönünde görüşmeler yapılmış olup 2020 yılı içerisinde bu firmalardan ESTAŞ ile Merkez bünyesinde ARGE İşbirliği Protokolü imzalanmıştır. Kayseri Erciyes Üniversitesi Dış Hekimliği Fakültesi ve Tokat Gaziosmanpaşa Üniversitesi ile Merkezimiz arasında karşılıklı analiz isteklerinin

karşılanması amacıyla Analiz Hizmeti Protokolü imzalanmıştır. Merkezimizde yapılan analizlerin; miktar, tutar, maliyet, malzeme sarfiyatı, cihaz performansı, uzman performansı, araştırmacı/müşteri memnuniyeti başlıklarında takibini yapmak, elde edilen veriler üzerinden merkezimizdeki faaliyetleri nicelik ve nitelik olarak yükseltmek amacıyla CÜTAM personelimiz tarafından Test Analiz Yönetim Sistemi (CÜTAYSİS) Yazılımı hazırlanmış olup sisteme analiz girişleri yapılmaktadır. Bir veri tabanında toplanan bilgilerle çeşitli rapor ve grafikleri programdan almak mümkün olmaktadır. [Kaynak CÜTAM](#)

Tıp Fakültesi Araştırma Merkezimiz (CÜTFAM) 2001 yılından beri hizmet vermekte olup, RGB036 projesi kapsamında merkezdeki cihazların modernasyonu yapılmış, fiziksel alt yapısı iyileştirilerek, deneysel çalışmalara uygun hale getirilmiştir. Merkeze 2 adet, ZEISS AXIOVERT A1 invert florasan mikroskop ve SPEKTRO STAR NANO BMG LABTECH marka spektrofometre cihazı alınmıştır. Merkezde çalışan 8 adet öğretim üyesi hücre kültürü laboratuvarlarını kullanarak çalışma



yapmaktadır. Merkezimiz tüm Tıp Fakültesine ve sağlık alanında çalışma yapan öğretim üyesi ve öğrencilere hazırlık laboratuvarında hizmet vermektedir. Merkezimizden 2020-2021 yılı arasında çıkan yayın sayısı 37 olup, 5 adet devam eden TÜBİTAK projesi ve 4 adet CÜBAP projesi bulunmaktadır. Merkezde 16-20.11.202 tarihinde Hücre kültürü okulları 1 (öğretim üyelerine yönelik hücre kültürü kursu), 25. 11. 2020 tarihinde TÜBİTAK 2201 tanıtım toplantısı, 13.02.2021 tarihinde öğrencilere yönelik hücre kültürü eğitim kursu, 5.03.2021 tarihinde ise Rektörümüzün de katılımı ile CÜTFAM tanıtım toplantısı gerçekleştirilmiştir. Merkezimiz bünyesinde Üniversitemiz bilim insanları tarafından kanser tedavisini kolaylaştıracak olan yapay zekâ uygulaması geliştirilmiş olup, Üniversitemiz Kanser Çalışma Grubu'nun kanserle ilgili çalışmalarıyla ilgili 33 Akademisyen Gece Gündüz, kanser tedavisinde çözüm geliştirmek için çalışmaktadır. 2018 yılında Rektör Yardımcımız Prof. Dr. Hilmi ATASEVEN'in başkanlığında kanseri tüm yönleri ile ele alarak önleme, tarama, erken tanı ve tedavi ile ilgili tıbbi ve sosyal çözüm önerileri geliştirmek için Sivas Cumhuriyet Üniversitesinde interdisipliner ve multidisipliner Kanser Araştırma Grubu oluşturulmuştur. Grup üyelerimizin yürütücü veya araştırmacı olduğu 2018-2020 yılları arasında birçok proje başvurusu yapılmış olup şu anda devam etmekte olan 4 adet proje bulunmaktadır. Devam eden projeler hedefe yönelik ilaç geliştirme, genom haritası çıkartma ve miRNA konusundadır. Kanser



araştırmalarının rahatlıkla yapılabileceği altyapımız oluşturulmuş olup bölgemizde deney hayvanları arasında yer alan nude fare laboratuvarı kurularak bu alandaki araştırmalarımıza hız verilmiştir. Kanser Tedavisinde Yapay Zekâ Uygulaması Gerçekleştirilmiş olup çalışmalar kapsamında kanser tedavilerini kolaylaştıran yapay zekâ yazılımı geliştirdiklerini vurgulayarak, “Kanser grubumuz bu alanda da ön plana çıkarak kanser alanında ilk kez TÜBİTAK’a sosyal açıdan bir proje başvurusu yapmış ve bu proje ile birlikte kanserden sağ kalan hastaların umut, sosyal destek ve yaşam kalitesi durumları belirlenerek günlük yaşamda karşılaştıkları güçlükleri ortaya koyulacaktır. Kaynak :CÜTFAM

Akademik Personel Atama ve Yükselme Yönergesi, disiplinler arası farklılıkları ve araştırma geliştirme yönündeki değerleri gözetir bir tarzda yeniden gözden geçirilmiş, söz konusu kadrolara atanma şartları ağırlaştırılmış ve hedeflere uygun yeni bir yönerge hazırlanmıştır.

Ayrıca Ulusal ve evrensel ölçekte katma değeri yüksek olan projelerin geliştirilebilmesi için kurumun bilimsel araştırma altyapısı, bilim ve teknolojiye yeniliklerin ışığında ve çağın gerektirdiği şekilde güçlendirilmektedir. Bu bağlamda Üniversitemiz bünyesinde kurulan Nanofotonik Uygulama ve Araştırma Merkezi ve İleri Teknoloji Araştırma ve Geliştirme Merkezi laboratuvarında akademisyenlerimiz ve öğrencilerimiz tarafından ihtiyaç duyulan analiz hizmetleri gerçekleştirilebilmektedir. Bu bağlamda Ülkemizde sadece özel bir şirket bünyesinde 2017 yılında kurulan Ar-Ge merkezinde bulunan epitaksiyel tek kristal büyütme sistemi olan kimyasal buhar depolama sistemi (MOCVD) ve karakterizasyon altyapısı üniversitemiz bünyesinde bulunmaktadır. Bu altyapı modern yarıiletken endüstrisi için kullanılan/kullanılacak modern ve odaklandırılmış bir yapıya sahiptir. Merkezin kurulum amacı şu şekildedir; İleri düzeyde araştırmalar yapmak ve yeni teknolojiler geliştirmek, bu alanlarda danışmanlık hizmetleri sunmak, üniversiteler ve sanayi kuruluşlarının yükseköğrenim düzeyinde ihtiyacı olan uzman araştırmacılar yetiştirmek, pazarın talepleri doğrultusunda özgün üretim ve tasarım geliştirmek, Türkiye'nin sanayici ve girişimcilerinin ileri teknolojilere dayalı her türlü ürün, süreç ve malzeme bilgisi ihtiyaçlarına cevap verebilmek, laboratuvar imkânlarını kullanarak yüksek lisans/doktora öğrencilerinin bilimsel-teknolojik çalışmalar yapmasını sağlamak ve bu öğrencileri eğitmek, yönlendirmek, yetiştirmek, yapılan araştırmaları teşvik etmek ve önerilerde bulunmaktır.

Nanofotonik Uygulama ve Araştırma Merkezimiz bünyesinde şu anda aktif olarak yürütülen 1 adet ASELSAN projesi, 2 adet TÜBİTAK-1001 projesi (bir tanesi İstanbul Üniversitesi ile ortak), 1 adet TÜBİTAK-1003 projesi (Bilkent Üniversitesi ile ortak) ve 5 adet BAP projesi bulunmaktadır. Merkez bünyesinde yapılan çalışmalar neticesinde 2020 yılında 8 adet SCI kapsamında makale, 8 adet uluslararası konferansta bildiri ve 7 adet proje gerçekleştirilmiştir. Bu proje



2018-2022 Stratejik Plan 2020 Değerlendirme Raporu

Üniversitemiz tarihinde ASELSAN ile yapılan 3. Proje Merkezimizin yaptığı 2. projedir. Sözleşme imzalanan projelerden 1 tanesi ASELSAN ile yapılmış olup proje 2022 yılına kadar devam edecektir. Projelerden Üniversitemize yaklaşık 1.5 Milyon TL bütçe sağlanmıştır. Merkez Müdürü Doç. Dr. İlkey Demir'in Yönetim Kurulu Üyesi ve Türkiye Temsilcisi olduğu bir adet COST projesi (OC-2020-1-24657 European Network for Innovative and Advanced Epitaxy) Fransa önderliğinde önerilmiştir. Ayrıca ASELSAN ile 2020 yılında yapılacak çalışmalar için "Mutabakat Muhtırası" imzalanmış olup merkezimiz bünyesinde kullanılmak üzere güncel değeri yaklaşık 250000 TL olan "yüksek hassasiyetli tel bağlama cihazı" hibe edilmiştir. 2020 yılı Ağustos ayında ERMAKSAN San. ve Tic. A.Ş.'nin yürütücü olduğu yüksek bütçeli bir TEYDEB projesinde merkez müdürümüz Doç. Dr. İlkey DEMİR akademik danışman olarak göreve başlamıştır. [Kaynak: NANOFOTONİK](#)

Merkezlerimizin altyapısının güçlendirilip yetkin personellerin görevlendirilmesi ile kurumsal araştırmadaki katkısının daha fazla artırılması gelecek dönem içerisinde gerçekleştirilmesi planlanmıştır. Merkezlerimiz bünyesinde bulunan laboratuvarlarda, kamu kurum ve kuruluşları ve özel sektör ayrımı gözetilerek ve farklı fiyatlandırma uygulanarak işlemler yapılmaktadır. Ayrıca laboratuvarlarda teknik eleman ihtiyaçlarının giderilmesi sağlanacak ve mevcut personelin hizmet içi eğitimleri sürekli olarak devam etmektedir. Kurumun araştırma ve geliştirme faaliyetleri için gerekli kaynakların planlanmasında önemli merkezlerden birisi de Proje Koordinasyon Uygulama ve Araştırma Merkezi'dir. 2012 yılında kurulan merkez 2016 yılında yeniden yapılanmaya giderek Proje Destek Ofisini bünyesine alarak profesyonel anlamda Rektörlük binasında hizmetine devam etmektedir. Proje Koordinasyon Uygulama ve Araştırma Merkezimiz 2020 yılında, 7'si Avrupa Birliği, 3'ü Kalkınma Ajansı, 6'sı DAP İdaresi Başkanlığı'na ve 1'i Sivas Valiliği olmak üzere 17 projenin hazırlanmasına ve sunulmasına katkıda bulunmuştur. Aynı zamanda 47 öğretim elemanına projeler konusunda danışmanlık hizmeti verilmiş olup, Üniversite Bilimsel Sıralamaları Merkezimiz tarafından takip edilmekte ve duyuruları yapılmaktadır. Merkezimizin çalışmalarımız sonucu 2020 yılında Green Metric Sıralamasına üniversitemiz dahil edilmiştir.

YÖK ve TÜBİTAK 'tan Lisans, Yüksek Lisans ve Doktora düzeyinde burs alan öğrencilerimizin tüm işlemleri mevzuata uygun şekilde yerine getirilmektedir. 23 Lisans, 17 Doktora (100/2000), 16 ÖYP Araştırma Görevlisinin tüm resmi işlemleri ve harcamaları merkezimiz tarafından takip edilmektedir.

Merkezimiz tarafından Proje Yönetimi Dersi için müfredat oluşturulmuş ve Üniversitemiz Senatosunda görüşülerek tüm akademik birimlerde alan dışı seçmeli ders olarak açılması sağlanmıştır. 2020-2021 güz döneminde 430 öğrenci bu dersi almıştır. Başlıca amaçları akademik personel ve öğrencileri için BAP dışı proje kaynaklarının duyurulması, tanıtılması, proje eğitimlerinin verilmesi olan



merkez etkin bir genel ağ (İnternet) sayfasına da (pdo.cumhuriyet.edu.tr) sahiptir.

Kaynakların etkin/verimli kullanımını sağlamak ve ilave kaynak temin edebilmek için iç/dış paydaşlarla işbirliği içinde yapılan projelerde Üniversitemiz kurumsal katkı vermektedir. Bu kapsamda işbirliği yapılacak kurum veya kuruluşların da projeye fon desteği sağlaması esastır. İç paydaş olarak kurumun araştırma geliştirme faaliyetlerine katılımı açısından Proje Koordinasyon Uygulama ve Araştırma Merkezi projelerin tanıtım, bilgilendirme, eğitim ve destek alanlarında hizmet vermektedir. İlgili birim KOSGEB, İŞGEM, Orta Anadolu Kalkınma Ajansı gibi kamu kuruluşlarıyla da halen temas halinde olup ilgili proje ve destekler konusunda aka. personele hizmet vermektedir.

Kaynak:PDO

Üniversitemiz Sürekli Eğitim Merkezinin amacı (CÜSEM) Üniversitemizde örgün eğitim verilen alanların dışında, araştırma yapılan ve proje geliştirilen tüm alanlarda, halkın eğitime ihtiyaç duyduğu konularda ve ara eleman yetiştirmeye yönelik alanlarda, kamu, özel sektör, ulusal kuruluşlar ve kişilerin ihtiyaç duydukları alanlarda eğitim ve sosyal etkinlik programları düzenlemek, bunları ilan ederek yürütmek ve böylece Üniversitenin kamu-özel sektör, ulusal ve uluslararası kuruluşlarla işbirliğinin gelişmesine katkıda bulunmaktır.2020 yılı içerisinde aşağıdaki faaliyetlerde bulunmuştur.

Tablo 5 : Sürekli Eğitim Merkezi Faaliyet Tablosu

2020 Yılı CÜSEM Faaliyetleri		
S.N.	Kurs Adı	Katılımcı Sayısı
1	Yökdil Soru Çözüm Kampı	33
2	Konuşma İngilizcesi	12
3	Eğiticinin Eğitimi	26
4	İlkyardımcı Eğitim	9
5	İnsansız Hava Aracı	28
6	ALES	29
7	Bilirkişilik Temel Eğitim	17
8	DGS	25
9	A2 Seviye İngilizce	25
10	Konuşma İngilizcesi	11
11	Temel Uzaktan Eğitim	957
12	YDS-YÖKDİL İleri Seviye	31
13	Soru Çözüm Kampı	17
14	Yaşam ve Eğitim Koşuluğu	5
15	İngilizce-Türkçe Türkçe-İngilizce Çeviri	37
16	İstatistik	23
17	Stres Yönetimi	17

18	Ekip Ruhu Geliştirme	19
19	Hasta ve Yaşlı Bakımı	15
20	Yüksekte Çalışma Eğitici Eğitimi	9
21	1.Seviye Yangın Eğitimi	9
22	ISO-18001 Temel Eğitimi	6
TOPLAM		360

Sivas Cumhuriyet Üniversitesi Türkçe Öğretimi Uygulama ve Araştırma Merkezimiz (TÖMER) , kurulduğu 2013 yılından itibaren eğitim-öğretim faaliyetlerine devam etmektedir.Merkezimiz yurt içinde ve yurt dışında ulusal ve evrensel değerler ölçütünde Türkçe öğretmek, Türkiye'yi, Türk dilini ve kültürünü tanıtmak, Türkçe ve başka dillerin öğretimi konusunda çalışmalar yapmak amacıyla gerekli eğitim ve araştırma ortamını yaratmak, bu alanlarda eğitim-öğretim, araştırma, uygulama ve bilimsel yayın faaliyetlerinde bulunmak, bu alanlarda yapılan çalışmalara öncülük etmek amaçlarıyla kurulmuştur. ulusal ve uluslararası kriterler çerçevesinde Türkçeyi ve diğer dünya dillerini, Avrupa Dilleri Ortak Çerçeve Programına uygun olarak öğretmek, dil öğretiminde yeni



yaklaşım, yöntem ve teknikleri geliştirmektir, Sivas Cumhuriyet Üniversitesi TÖMER, ülkemizin ulusal ve uluslararası hedefleri çerçevesinde, Türkçe öğretimi alanında önemli atılımlar gerçekleştirmektedir.

Merkezimiz yurt içi ve yurt dışından gelen ve Türkçe öğrenmek isteyen öğrenciler tarafından öncelikle tercih edilmektedir. Kurslar açmak, Öğretim materyalleri (kitap, CD veya İnternet tabanlı) üretmek, ERASMUS veya diğer değişim programlarıyla ülkemize gelen öğrencileri için Türkçe kursları açmak, Dil öğretimini teknolojik ve iletişim altyapılarına uygun hâle getirmek, özel amaçlı yabancı dil kursları açmak, Uzaktan eğitim metodu ile dünyanın her yerinde Türkçe öğrenmek isteyenlere dilimizi kendi mekânlarında öğretmeye yönelik çalışmalar yürütmektir.

2020 yılında Pandeminin etkisiyle faaliyetlerimiz sınırlı kalmış olup 2020 faaliyetlerimiz aşağıda sunulmuştur.[Kaynak :TÖMER](#)



Tablo 6 : 2020 Yılı TÖMER Eğitim Faaliyetleri Tablosu

Tarih	Faliyet Türü	Veriliş Şekli	Kişi Sayısı
01.01-15.03.2020	Türkçe Eğitimi	TÖMER BİNASI	109
		Yüz Yüze	
15.03-19.06.2020	Türkçe Eğitimi	Çevrim içi	109
24.08-02.10.2020	Akademik Türkçe Eğitimi	Çevrim içi	44
12.10.2020-	Türkçe Eğitimi	Çevrim içi	270
Devam Etmekte			

Stratejik planlama, Üniversitemizin stratejik amaçlarını ve buna ilişkin faaliyetlerini incelemeyi kapsamaktadır. Stratejik planlama, kuruluşun bulunduğu nokta ile ulaşmayı arzu ettiği durum arasındaki yolu tarif eder. Kuruluşun amaçlarını, hedeflerini ve bunlara ulaşmayı mümkün kılacak yöntemleri belirlemesini gerektirir.

Buradan hareketle stratejik planlama; kuruluşun misyonu çerçevesinde gelecekteki vizyonuna ulaşmak için amaçlar, hedefler ve bunlara ulaşmayı sağlayacak faaliyet ve projeler belirlemeyi gerektiren, bütçenin kurum önceliklerindeki amaç ve hedeflere göre harcanmasına rehberlik edip yol gösteren, ortaya konacak eylem planları, faaliyet ve projeler, performans göstergeleri ile sürekli bir izleme ve değerlendirme sağlayan ve sürekli iyileştirme ile geliştirmeyi amaçlayan bir süreçtir. İzleme , amaç ve hedeflere göre kaydedilen ilerlemeyi takip etmek amacıyla uygulama öncesi ve uygulama sırasında sürekli ve sistematik olarak nicel ve nitel verilerin toplandığı ve analiz edildiği tekrarlı bir süreçtir. Performans göstergeleri aracılığıyla amaç ve hedeflerin sonuçlarının belirli bir sıklıkla izlenmesi ve belirlenen gerçekleşme dönemleri itibarıyla raporlanarak yöneticilerin değerlendirmesine sunulması, izleme faaliyetlerini oluşturur. Değerlendirme ise devam eden ya da tamamlanmış faaliyetlerin amaç ve hedeflere ulaşmayı ne ölçüde sağladığı ve karar alma sürecine ne ölçüde katkıda bulunduğunu belirlemek amacıyla yapılan ayrıntılı bir incelemedir. Değerlendirme ile stratejik planda yer alan amaç, hedef ve performans göstergelerinin ilgililik, etkililik, etkinlik ve sürdürülebilirliği analiz edilir.



STRATEJİK PLAN DEĞERLENDİRME RAPORU

Raporun Hazırlık Faaliyetleri

Stratejik plan hedeflerinin kurumsal sonuçlara ve çıktılara dönüşüp dönüşmediğinin izlenmesi hem planlama hem de uygulama açısından kritik bir öneme sahiptir. İzleme, temel olarak, uygulamanın düzenli bir şekilde sürdürülmesi ve elde edilen bulguların raporlanması sürecidir. Faaliyet raporu ve iç denetim bulguları ile mali durum ve beklentiler raporlarına ek olarak izleme bilgilerinin raporlandığı Stratejik Plan İzleme Raporu Kurumsal olarak öncelikli konuların başında değerlendirilmiş ve 2017 yılında başlatılan hizmet içi eğitim ve sistemsel uyum çalışmaları neticelendirilerek, raporun hazırlık faaliyetleri başlatılmıştır.

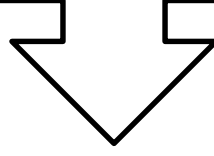
Kamu İdarelerinde Stratejik Planlamaya İlişkin Usul ve Esaslar Hakkında Yönetmelik 26/02/2018 tarihli ve 30344 sayılı Resmi Gazete’de yayımlanarak yürürlüğe girmiştir. Söz konusu yeni yönetmelikle 26/5/2006 tarihli ve 26179 sayılı Resmî Gazete’de yayımlanan Kamu İdarelerinde Stratejik Planlamaya İlişkin Usul ve Esaslar Hakkında Yönetmelik yürürlükten kaldırılarak stratejik planların uygulanması, güncellenmesi ve izleme ve değerlendirilmesine yönelik hükümler getirilmiştir. Bahse konu yeni hükümler doğrultusunda gerekli yenilikler gerçekleştirilerek değerlendirme raporu hazırlık faaliyetleri yürütülmüştür.

Mezkûr yönetmelik ile müteakip tebliğ ve rehberler çerçevesinde kurumumuzda; Strateji Geliştirme Kurulunca altı aylık dönemlerde, yıllık dönemlerde ise değerlendirme toplantılarının yapılması ve raporlanması faaliyetlerini yürütmek üzere Strateji Geliştirme Kurulu; Üst yöneticinin başkanlığında, üst yönetici yardımcıları, idarenin harcama yetkilileri ile ihtiyaç duyulan kişilerden oluşturulmuştur. Geleceğe emin adımlarla ve güvenle yürüyebilmek, istikrarı ve öngörülebilirliği arttırmak, daha etkin işleyişe imkân sağlamak amacıyla 2018–2022 Stratejik Planına ait 2020 dönemini kapsayan Değerlendirme Raporuna esas amaç , hedef ve göstergelerin gerçekleşme sonuçları harcama birimlerinden alınarak ve Strateji Geliştirme Daire Başkanlığı tarafından konsolide edilerek , Strateji Geliştirme Kuruluna arz edilmiştir. Kurul üyelerimizin listesi ve 2020 yılına ait gerçekleştirmelerin tablo ve grafikleri aşağıda sunulmuştur.

Tablo 7 : Strateji Geliřtirme Kurulu

Prof.Dr. Alim YILDIZ
Prof.Dr. Hakan YEKBAŐ
Prof.Dr. Hilmi ATASEVEN
Prof.Dr. Ünal KILIÇ
Prof.Dr. Kadir ÖZKÖSE
Prof.Dr. Ahmet ALİM
Prof.Dr. Hatice Tel AYDIN
Prof.Dr. Nevzat ASLAN
Prod. ÇoŐkun KARACA
Prof.Dr. İdris ZORLUTUNA
Prof.Dr. Ahmet ŐENGÖNÜL
Prof.Dr.Dr. Hakan HOÇ
Doç.Dr. Nilüfer TUĐUT
Doç.Dr. Vehbi ÜNAL
Altan ÖZBEK

Tablo 8 : Stratejik Plan Amaçlarımız Ve Hedeflerimizin 2020 Gerçekleşme Tabloları



AMAÇ 1 : Eğitim-öğretimin kalitesini artırarak, araştıran, sorgulayan, bilgi üreten, milli ve manevi değerlerine sahip çıkan ve evrensel değerlere açık olan bireyler yetiştirmek.

HEDEF 1.1: Çağdaş eğitimin gereklerine uygun eğitim altyapılarını oluşturmak ve sürekli geliştirmek

HEDEF 1.2: Mevcut akademik personelin yetkinliklerini arttırmak ve ihtiyaca yönelik nitelikli akademik personel istihdamını sağlamak

HEDEF 1.3: Başarılı öğrencilerin Cumhuriyet Üniversitesi'ni tercih etmesine yönelik şehirle birlikte ortak çalışmalar yapmak

HEDEF 1.4: Başarılı öğrencilerin Cumhuriyet Üniversitesi'ni tercih etmesine yönelik şehirle birlikte ortak çalışmalar yapmak

HEDEF 1.5: Araştıran, sorgulayan, değer üreten ve bilimsel düşünceye sahip öğrencilerin yetiştirilmesine yönelik ortam ve süreçleri tasarlayıp ve sürekli geliştirmek

AMAÇ 1 HEDEF 1. 1: Çağdaş eğitimin gereklerine uygun eğitim altyapılarını oluşturmak ve sürekli geliştirmek.

Stratejiler	Sorumlu Birim
Dersliklerin etkin kullanımına yönelik çalışmalar yapmak	Aka.Birimler
Derslik ve laboratuvarların altyapılarını fiziksel açıdan iyileştirmek, teknolojik altyapıyı modern öğretim yöntemleriyle uyumlu hale getirecektir.	Üst Yön./Aka.Bir.
Birimlerin ihtiyaçları doğrultusunda derslik, amfi ve laboratuvar sayıları ve nitelikleri artırılabilecektir.	Üst Yönetim
Kablosuz internet erişimi altyapısını güçlendirerek açık ve kapalı alanlarda yaygınlaştırılacaktır.	Üst Yön./Bilgi İ. D.B.
Akademik personelin ve öğrencilerin kullanmakta olduğu mevcut yazılımların güncellenmesi ve ihtiyaç duyulan lisanslı yazılımların alınarak veya üretilerek eğitim-öğretim ortamlarına entegrasyonu sağlanacaktır.	Üst Yön./Bilgi İ. D.B.
Üniversitenin Web sitesinin, Öğrenci Bilgi ve Kayıt Sistemi'ne mobil uyumlu hale getirilecektir.	Üst Yön./Bilgi İ. D.B.
Kütüphanenin basılı ve elektronik kaynaklarının etkin kullanımı sağlanacak, geliştirilmesi için yeterli kaynak ayrılarak erişim imkânları geliştirilecektir.	Üst Yön./Küt.ve D.D. B.
Uzaktan Eğitim Sistemi'ni yaygınlaştırılarak daha fazla öğrenciye kaliteli eğitim - öğretim olanağı sunulacaktır.	Üst Yön./Aka.Bir.



2018-2022 Stratejik Plan 2020 Değerlendirme Raporu

Performans Göstergeleri	Ölçü Birimi
Derslik sayısı	Sayı
Derslik kapasitesi (metrekare/öğrenci sayısı)	Yüzde
Laboratuvar sayısı	Sayı
Derslerin laboratuvar/atölye yönünden yeterliliği	Oran
Derslerin staj/uygulama yönünden yeterliliği	Oran
Derslerle ilgili dokümanlara ulaşabilme	Oran
Kablosuz internet erişimi sağlanan iç ve dış mekanların oranları	Yüzde

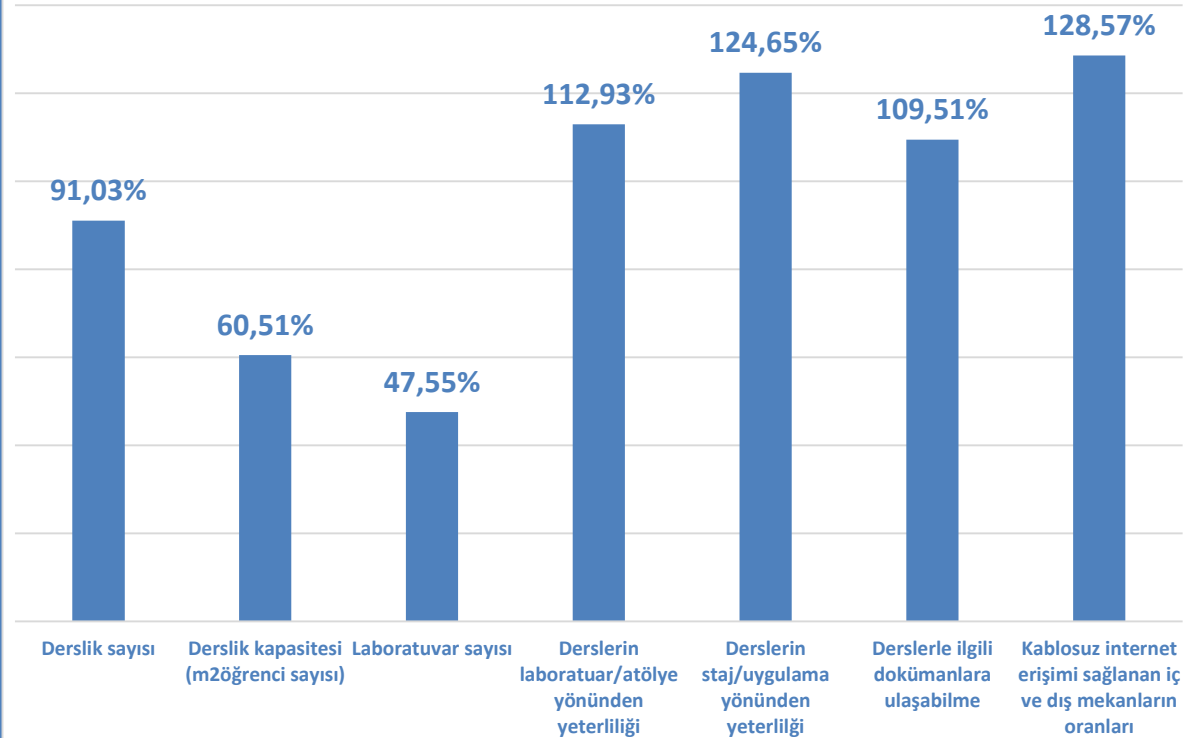
Gerçekleşme Ortalaması

2020 Hedefi	Gerçekleşen	Gerç. Oranı	Hedef Yönü
680	619,00	91,03%	
5	3,03	60,51%	
530	252,00	47,55%	
60	67,76	112,93%	
60	74,79	124,65%	
70	76,65	109,51%	
70	90,00	128,57%	
1475	1.183,23	96,39%	

Gerçekleşme Oranı

96,39%

HEDEF 1. 1: Çağdaş eğitimin gereklerine uygun eğitim altyapılarını oluşturmak ve sürekli geliştirmek




AMAÇ 1: Eğitim-öğretimin kalitesini artırarak, araştıran, sorgulayan, bilgi üreten, milli ve manevi değerlerine sahip çıkan ve evrensel değerlere açık olan bireyler yetiştirmek

HEDEF 1. 2: Mevcut akademik personelin yetkinliklerini arttırmak ve ihtiyaca yönelik nitelikli akademik personel istihdamını sağlamak

Stratejiler	Sorumlu Birim
Öğretim üyelerinin YÖK ve TÜBİTAK bursları ile ERASMUS ve FARABİ programlarına katılımları desteklenecektir.	Üst Yönetim/Dış İlişkiler
Yurtdışı araştırma olanaklarından faydalanan öğretim elemanı sayısı artırılabilecektir.	Üst Yönetim/Dış İlişkiler
Kalite standartları belirlenerek, akademik personele yönelik hizmet içi eğitimler verilecektir.	Üst Yön./Aka. Birimler
Nitelikli akademik personel istihdamına yönelik açık çağrılar teşvik edilecektir.	Üst Yön./Per.D. Baş.
Nitelikli akademik personelin üniversitede kalmasını teşvik etmek için konut ve sosyal sorunlarını çözmeye yönelik girişimlerde bulunulacaktır	Üst Yönetim/Sağlık, Kültür ve S.D. Başkanlığı

Performans Göstergeleri	Ölçü Birimi
iyi derecede yabancı dil bilen öğretim elemanı oranı (Doç. + Prof.)	Yüzde
Ulusal ve uluslararası yapılan bilimsel toplantı sayısı	Sayı
Öğretim elemanlarına yönelik gerçekleştirilen eğitim sayısı	Sayı
Burs imkanlarından faydalanan ve değişim programlarına katılan öğretim elemanı sayısı	Sayı
Eğitici kadrosunun eğitim-öğretim etkinliklerini yürütmedeki yeterliliği	Oran

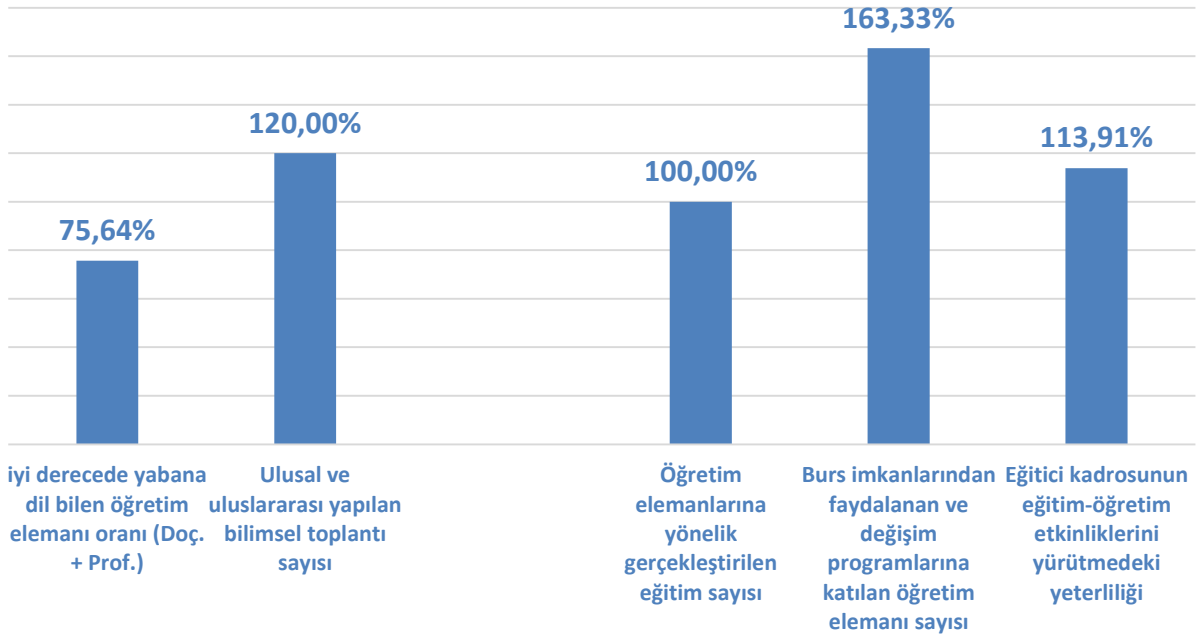
Gerçekleşme Ortalaması

2020 Hedefi	Gerçekleşen	Gerçekleşme Oranı	Hedef Yönü
35	26,47	75,64%	
70	84,00	120,00%	
40	40,00	100,00%	
30	49,00	163,33%	
70	79,74	113,91%	
245	279,21	%114,58	

Gerçekleşme Oranı

114,58%

HEDEF 1. 2: Mevcut akademik personelin yetkinliklerini arttırmak ve ihtiyaca yönelik nitelikli akademik personel istihdamını sağlamak




AMAÇ 1: Eğitim-öğretimin kalitesini artırarak, araştıran, sorgulayan, bilgi üreten, milli ve manevi değerlerine sahip çıkan ve evrensel değerlere açık olan bireyler yetiştirmek

HEDEF 1. 3: Başarılı öğrencilerin Cumhuriyet Üniversitesi'ni tercih etmesine yönelik şehirle birlikte ortak çalışmalar yapmak

Stratejiler	Sorumlu Birim
Sivas ve yakın illerdeki ortaöğretim kurumlarında Cumhuriyet Üniversitesi'nin tanıtım faaliyetleri gerçekleştirilecektir.	Üst Yön./Strateji G. D. B.
Cumhuriyet Üniversitesi'nin imajını kuvvetlendirmek ve marka değerini arttırmak için yazılı-görsel medya ve sosyal ağlarda tanıtım faaliyetleri (reklam, kamu spotu vb) gerçekleştirilecektir.	Üst Yön./Basın Yayın ve H. İliş. Birimi
Başarılı öğrencilerin Cumhuriyet Üniversitesi'ni tercih etmeleri için teşvikler (ödül, burs, ücretsiz barınma vb.) uygulamaya konulacaktır.	Üst Yön./SKDB/ CÜ Vakfı
Yurtiçi ve yurt dışında düzenlenen üniversite tanıtım faaliyetlerine Cumhuriyet Üniversitesi'nin aktif katılımı sağlanacaktır.	Üst Yön./Basın Yayın ve H. İliş. Birimi
Lisans ve lisansüstü programlar, özellikle disiplinler arası programlarla zenginleştirilecektir.	Üst Yön./Aka. Birimler
Yabancı dil ağırlıklı eğitim yapan program sayısı artırılabilecektir.	Üst Yön./Aka. Bir.
Valilik, Belediye KYK ile ortak projeler yapılarak barınma sorununu asgariye indirilecektir.	Üst Yön./Aka. Bir.
Performans Göstergeleri	Ölçü Birimi
YGS ve LYS sonuçlarında, sıralamada ilk 5000 içerisinde olup Cumhuriyet Üniversitesi'ni tercih eden başarılı öğrencilere sunulan teşvik (ödül, burs,	Sayı
Üniversite Web sayfasının tıklanma (erişim) sayısı	Sayı
Üniversitenin düzenlediği tanıtım organizasyonu sayısı	Sayı
Yabancı dil ağırlıklı eğitim veren program sayısı	Sayı

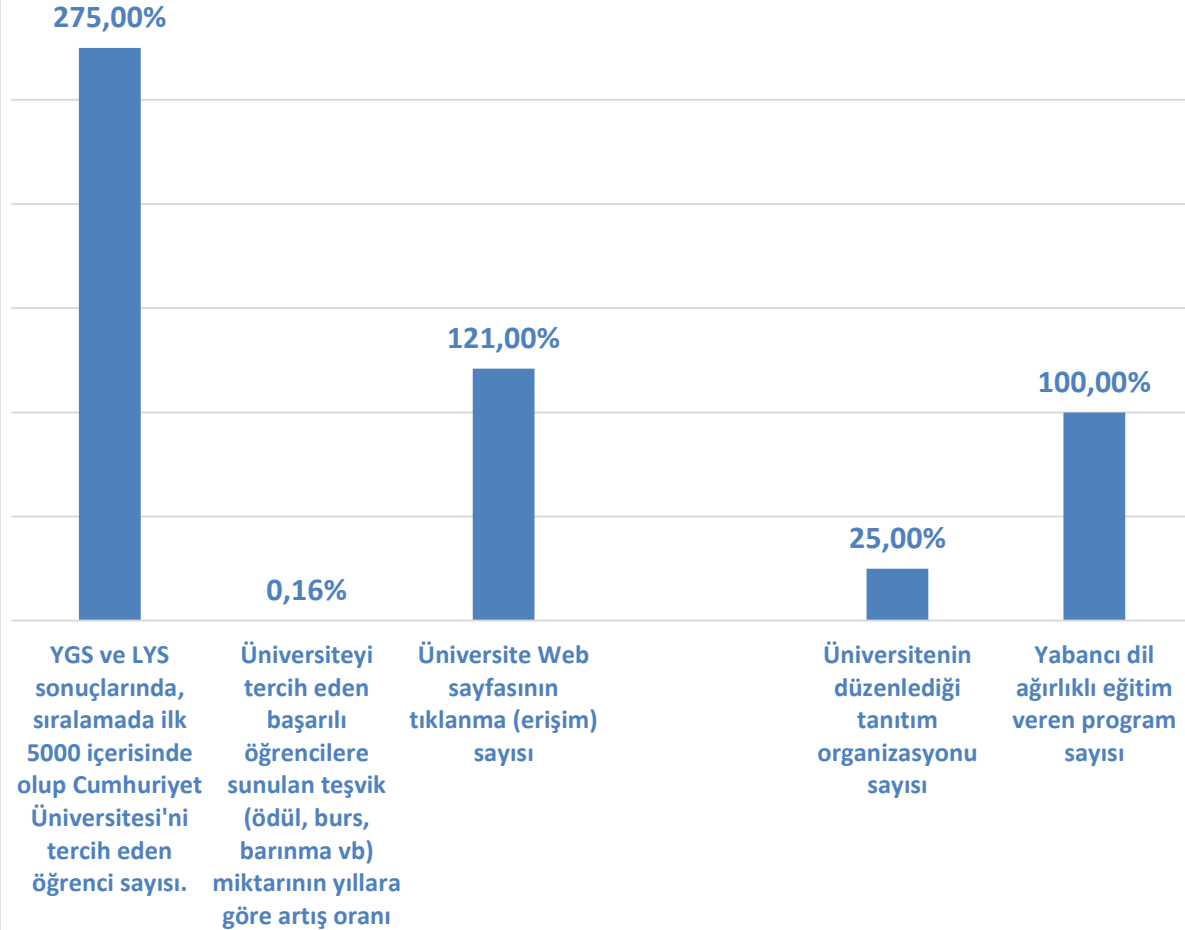
Gerçekleşme Ortalaması

2020 Hedefi	Gerçekleşen	Gerçekleşme Oranı	Hedef Yönü
40	110,00	275,00%	
2.500	4,00	0,16%	
520.000.000	630.000.000	121,00%	
40	10,00	25,00%	
6	6,00	100,00%	
520.002.586	630.000.130	104,23%	

Gerçekleşme Oranı

104,23%

HEDEF 1. 3: Başarılı öğrencilerin Cumhuriyet Üniversitesini tercih etmesine yönelik şehirle birlikte ortak çalışmalar yapmak






AMAÇ 1: Eğitim-öğretimin kalitesini arttırarak, araştıran, sorgulayan, bilgi üreten, milli ve manevi değerlerine sahip çıkan ve evrensel değerlere açık olan bireyler yetiştirmek

HEDEF 1. 4: Eğitim-öğretimi modern üniversite anlayışının gereklerine göre üretken ve yenilikçi yaklaşımlar ile güçlendirmek

Stratejiler	Sorumlu Birim
Lisans ve lisansüstü programlar yenilikçi yaklaşıma uygun derslerle zenginleştirilecektir.	Üst Yön./Akademik Birimler
Çiftanadal ve yandal programları çeşitlendirilecek ve etkinlikleri artırılabacaktır.	Üst Yön./Akademik Birimler
Üniversite çapında tüm öğrencilere açık seçmeli dersler oluşturulacaktır.	Üst Yön./Akademik Birimler
Öğrencilerin yabancı dil seviyelerini arttırmaya yönelik faaliyetler (kurs, seminer, program vb) gerçekleştirilecektir.	Üst Yön./Akademik Birimler
Üniversite çapında öğretim üyesi başına düşen öğrenci sayısı azaltılacaktır.	Üst Yön./Akademik Birimler
Program müfredatları ile ders içerikleri bilimsel gelişmeleri ve öğrenci geribildirimleri dikkate alınarak hazırlanacak ve güncellenecektir	Üst Yön./Akademik Birimler
Öğretim üyelerinin eğitim-öğretim sürecindeki performansları öğrenci geribildirimleri dikkate alınarak değerlendirilecektir	Üst Yön./Akademik Birimler
Öğrencilerin ulusal ve uluslararası değişim programlarına katılımları teşvik edilecektir.	Üst Yön./Aka. Bir. / Dış iliş.Birimi

Performans Göstergeleri	Ölçü Birimi
Üniversite çapında tüm öğrencilerin seçebilecekleri seçmeli ders sayısı	Sayı
Çiftanadal imkanı sunan program sayısı	Sayı
Öğretim elemanı başına düşen öğrenci sayısı	Sayı
Akredite olan program sayısı	Sayı
Değişim programlarına katılan öğrenci sayısı	Sayı
Öğretim elemanlarının öğretim sürecindeki performansına yönelik öğrenci memnuniyet oranı	Yüzde
Öğrencilerin öğrenim gördükleri programlar ve aldıkları derslere yönelik mem. oranı	Yüzde
Cum. Üniversitesi'nin öğrencisi olmaktan memnuniyet duyan öğrencilerin oranı	Yüzde

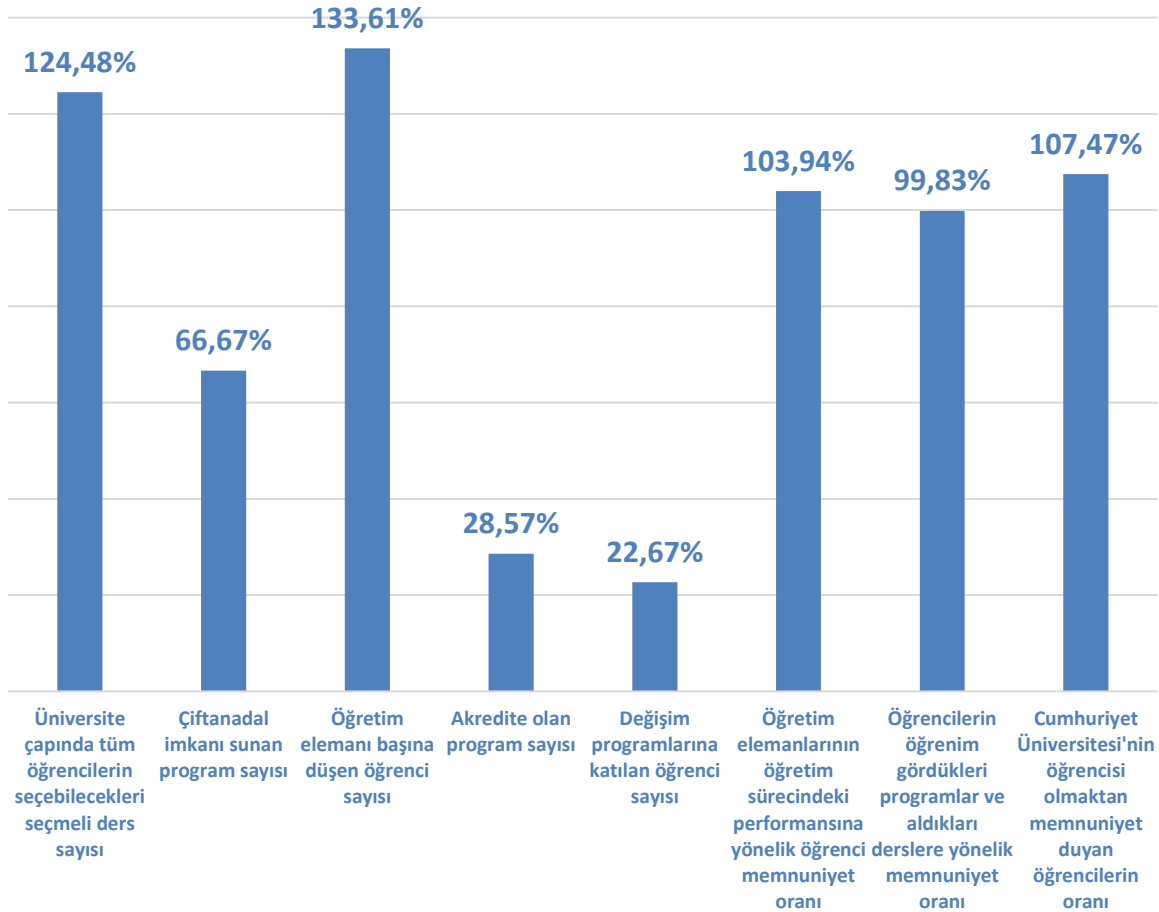
Gerçekleşme Ortalaması

2020 Hedefi	Gerçekleşen	Ger. Oranı	Hedef Yönü
2.030	2527	124,48%	
33	22	66,67%	
26	34,74	133,61%	
7	2	28,57%	
300	68	22,67%	
65	67,56	103,94%	
60	59,9	99,83%	
55	59,11	107,47%	
2.576	2.840,31	85,90%	

Gerçekleşme Oranı

85,90%

HEDEF 1. 4: Eğitim-öğretimi modern üniversite anlayışının gereklerine göre üretken ve yenilikçi yaklaşımlar ile güçlendirmek






2018-2022 Stratejik Plan 2020 Değerlendirme Raporu

AMAÇ 1: Eğitim-öğretimin kalitesini artırarak, araştıran, sorgulayan, bilgi üreten, milli ve manevi değerlerine sahip çıkan ve evrensel değerlere açık olan bireyler yetiştirmek

HEDEF 1.5: Araştıran, sorgulayan, değer üreten ve bilimsel düşünceye sahip öğrencilerin yetiştirilmesine yönelik ortam ve süreçleri tasarlayıp sürekli geliştirmek

Stratejiler	Sorumlu Birim
Öğrencileri bilimsel projelerde yer almaya teşvik edilecektir.	Aka. Birimler / CÜBAP / Proje Ofisi
Ulusal ve uluslararası bilimsel, kültürel, sanatsal ve sportif etkinlikler artırılacaktır.	Üst Yön./Aka. Bir./SKDB
Lisansüstü öğrencilerin çalışmalarını yürütebilecekleri alanlar (laboratuvar, ofis vb.) oluşturulacaktır.	Üst Yön./Aka. Bir.
Öğretim elemanları ve öğrencileri sınıf dışı ve deneysel öğretim etkinliklerini teşvik sağılanacaktır.	Üst Yön./Aka. Bir.
Öğrencilerin bedensel ve zihinsel gelişimlerine katkı sağılayan kulüplerin etkinlikleri artırılacak ve bu yapıda yeni kulüpler açılacaktır.	Üst Yön./Aka. Bir.
Bir sivil toplum örgütü olarak Cumhuriyet Üniversitesi Mezunlar Derneği'ni aktif hale getirmek için çalışmalar yapılacaktır.	Üst Yönetim/ SKDB
Şehirdeki kurumlar, Sendikalar ve STK'larla birlikte sürekli işbirliği içinde olunarak eğitimin kalitesini artırmak ve katılımcı bir süreç oluşturmak amacıyla işbirliği yapılacaktır.	Üst Yön./Aka. Bir.
Performans Göstergeleri	Ölçü Birimi
Bilimsel projelerde görev alan öğrenci sayısı	Sayı
Doktora tezlerini bilimsel projeye dönüştürülen proje sayısı	Sayı
Yüksek lisans tezlerini bilimsel projeye dönüştürülen proje sayısı	Sayı
Akademik çalışmalarla ödül alan öğrenci sayısı	Sayı
Öğrenci kulübü sayısı	Sayı
Öğrenci kulüplerinin düzenlediği etkinlik sayısı	Sayı
Yüksek lisans programı öğrenci sayısı	Sayı
Doktora programı öğrenci sayısı	Sayı

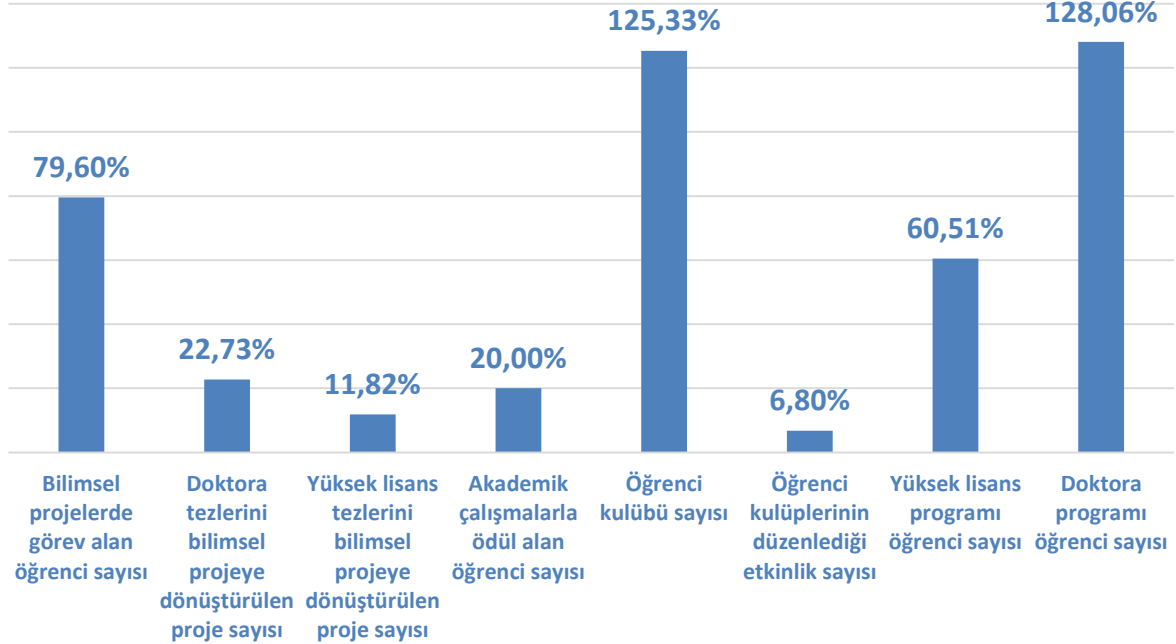
Gerçekleşme Ortalaması

2020 Hedefi	Gerçekleşen	Ger. Oranı	Hedef Yönü
250	223	89,20%	
220	50	22,73%	
220	26	11,82%	
30	6	20,00%	
150	188	125,33%	
250	17	6,80%	
4300	2602	60,51%	
360	461	128,06%	
5780	3573	58,06%	

Gerçekleşme Oranı

58,06%

HEDEF 1.5: Araştıran, sorgulayan, değer üreten ve bilimsel düşünceye sahip öğrencilerin yetiştirilmesine yönelik ortam ve süreçleri tasarlayıp sürekli geliştirmek



AMAÇ 2: Eğitime, topluma ve bilimsel mükemmelliğe katkı sağlayacak bilimsel araştırmalar yapmak

HEDEF 2. 1: Proje kültürünü ve bilincini oluşturmak


HEDEF 2. 2: Başta bilimsel altyapıya değer katacak projeler olmak üzere sürece katkı sağlayan çalışmalar geliştirilerek proje sayısını ve kalitesini artırmak

HEDEF 2. 3: Araştırmacı kayıt sistemini tamamlamak, sürekli güncel tutmak ve üniversitemizin sıralamalardaki yerini izleyerek gerekli önlemleri almak

HEDEF 2.1: Proje kültürünü ve bilincini oluşturmak

Stratejiler	Sorumlu Birim
Sivas il merkezinde orta öğretim öğrencilerine fen, mühendislik, sağlık, sosyal ve eğitim bilimsel alanları tanıtan toplantıları düzenlenecek ve öğrencilere bilimin ve proje kültürünün tanıtımı sağlanacaktır.	Proje Koordinasyon UAM
Sivas il merkezinde özellikle halka açık sosyal konularda bilgilendirici toplantılar düzenlenecek ve seminerler verilecektir.	Proje Koordinasyon UAM
Üniversitemiz aka. ve idari personel ile ögr. için proje pazarı etkin. yaygınlaştırılacaktır	Proje Koordinasyon UAM
Buluşçuluk, yenilikçilik ve girişimciliğin aka. personel ve ögr. için özendirilecektir.	Proje Koordinasyon UAM
TÜBİTAK ve diğer (Bakanlıklar, AB, ORAN vd.) projelerinde Sivas ilinde koordine eden kuruluş olmak ve bu konuda bilinçlendirme yapıp eğitim ve toplantılar tertip ederek doğru ve bilimsel projelerin hazırlanmasına katkı sunulacaktır.	Proje Koordinasyon UAM

Performans Göstergeleri	Ölçü Birimi
TÜBİTAK proje sayısı	Sayı
Düzenlenen ulusal bilimsel etkinlik sayısı	Sayı
Girişimcilik yarışmalarına katılan proje sayısı	Sayı
Girişimcilik konusunda verilen danışmanlık sayısı	Sayı

Gerçekleşme Ortalaması			
2020 Hedefi	Gerçekleşen	Gerçekleşme Oranı	Hedef Yönü
25	30	120,00%	
200	202	101,00%	
10	3	30,00%	
10	21	210,00%	
245	256,00	115,25%	

<div style="background-color: white; color: #4F81BD; padding: 5px; display: inline-block;">Gerçekleşme Oranı</div>	<div style="background-color: white; color: #4F81BD; padding: 5px; display: inline-block; font-size: 1.2em;">115,25%</div>
--	--

AMAÇ 2: Eğitime, topluma ve bilimsel mükemmelliğe katkı sağlayacak bilimsel araştırmalar yapmak



AMAÇ 2: Eğitime, topluma ve bilimsel mükemmelliğe katkı sağlayacak bilimsel araştırmalar yapmak

HEDEF 2. 2: Başta bilimsel altyapıya değer katacak projeler olmak üzere sürece katkı sağlayan çalışmalar geliştirilerek proje sayısını ve kalitesini artırmak

Stratejiler	Sorumlu Birim
Üniversite içinde rekabeti ve kaliteli bilimsel proje ve yayın oluşturmak için gerekli tedbirler alınacak. Akademik personelin moral ve motivasyonu üst noktaya taşınacaktır.	Rektörlük
Proje Destek Ofisi'nin ve Bilimsel Araştırma Projeleri Koordinatörlüğünün işbirliğinde BAP'ın yönergesinde gerekli değişiklikler yapılacak ve gerektiğinde yönerge güncellenecektir.	Proje Koordinasyon UAM, CÜBAP
Özellikle gençöğretim üyelerine yönelik olarak BAP veya başka bir kaynaktan yurtdışı araştırma desteğinin sağlanması için çalışmalar yapılacaktır.	Rektörlük, CÜBAP
Üniversitemizin kamu ve sanayiyle ilişkili Proje Koordinasyon Uygulama ve Araştırma Merkezi bünyesindeki Danışma Kurulu'nun doğal üyeleri olan kamu ve sanayi temsilcilerinden oluşan isimler belirlenerek kurulun düzenli olarak toplanması sağlanacaktır.	Proje Koordinasyon UAM, CÜBAP
Üniversitemiz akademik teşvik sisteminin devam ederek güçlendirilecektir.	Rektörlük, Vakıf, CUBAP
Üniversitemizdeki bilimsel araştırma ve yayınların kalitesinin yükseltilmesi için atama ve yükseltme kriterlerinin puanlama temelli olarak değiştirilecektir.	Rektörlük
Sivas il sınırları içerisinde toplum yararına yönelik projeler gerçekleştirilecektir.	Proje Koordinasyon UAM, İlgili birimler



2018-2022 Stratejik Plan 2020 Değerlendirme Raporu

Performans Göstergeleri	Ölçü Birimi
CÜBAP proje sayısı	Sayı
Bilimsel yayın sayısı	Sayı
Tamamlanan bilimsel araştırma projesi sayısı	Sayı
Üniversite tarafından bilimsel araştırma projelerine sağlanan destek	TL
Üniversitenin öğretim elemanlarına akademik çalışmalarına yönelik sunduğu olanaklardan memnuniyet oranı	Oran

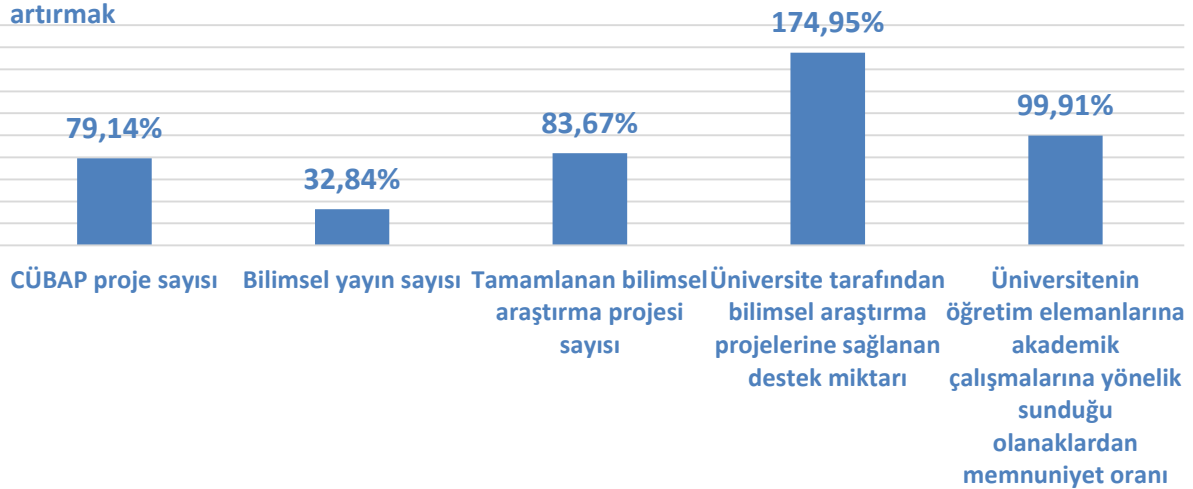
Gerçekleşme Ortalaması

2020 Hedefi	Gerçekleşen	Gerçekleşme Oranı	Hedef Yönü
350,00	277	79,14%	
170,00	55,83	32,84%	
300,00	251	83,67%	
6.000.000,00	6	174,95%	
70,00	69,94	99,91%	
6.000.890,00	10.497.877,32	94,10%	

Gerçekleşme Oranı

94,10%

HEDEF 2. 2: Başta bilimsel altyapıya değer katacak projeler olmak üzere sürece katkı sağlayan çalışmalar geliştirerek proje sayısını ve kalitesini artırmak




AMAÇ 2: Eğitime, topluma ve bilimsel mükemmelliğe katkı sağlayacak bilimsel araştırmalar yapmak

HEDEF 2.3: Araştırmacı kayıt sistemini tamamlamak, sürekli güncel tutmak ve üniversitemizin sıralamalardaki yerini izleyerek gerekli önlemleri almak

Stratejiler	Sorumlu Birim
TÜBİTAK Girişimci ve yenilikçi endeksine girebilmek amacıyla gerekli verilerin sağlıklı bir şekilde toplandığının kontrolü ve gerekli kriterlerin oluşturulması için politikalar geliştirilecektir.	Rektörlük, Proje Koordinasyon UAM
Üniversite içindeki akademik personelin halen tamamlanmamış olan ARBİS kayıtlarını tamamlanması ve güncellenmesi için gerekli adımların atılması. Üniversiteye yeni katılan akademik personelin ilk kayıtları esnasında ARBİS kayıtlarını tamamlamak için gerekli bilgilendirmeler yapılacaktır.	Rektörlük, Proje Koordinasyon UAM
Bilinen kurum ve güvenilir inisiyatiflerce (Urap, Vwebometrics vb.) üniversitemizin yurt dışı ve yurt içi sıralamaların izlenmesi ve bu kapsamda gerekli önlemler alınacaktır.	Rektörlük, Proje Koordinasyon UAM
Akademik veri sisteminin üniversitemize kazandırılması ve/veya YOKSİS'le bütünleştirilmesi yoluyla yönetimin bilimsel yayın ve çalışmaların izlenmesi konusunda daha sağlıklı bir değerlendirme imkânı sağlanacaktır.	Rektörlük, Proje Koordinasyon UAM
Üniversite içerisinde proje havuzu oluşturulacaktır.	Rektörlük, Proje Koordinasyon UAM

Performans Göstergeleri	Ölçü Birimi
URAP sıralaması	Sayı
Öğretim üyesi başına düşen makale sayısı	Sayı
Öğretim üyesi başına düşen proje sayısı	Sayı
Bilimsel araştırma alanlarının büyüklüğü	m2
Öğretim üyesi başına düşen kitap ve bölüm sayısı	Sayı

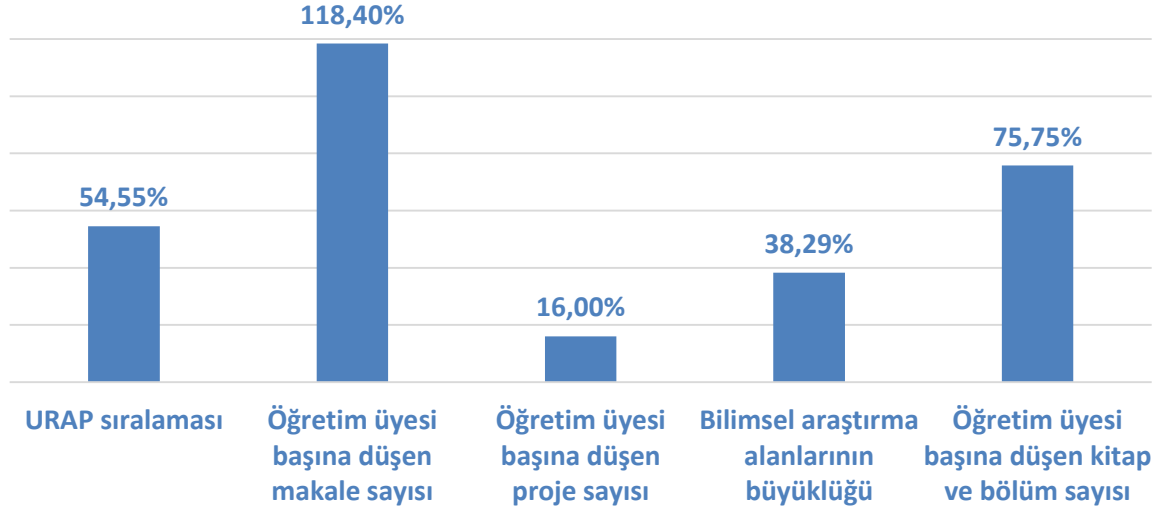
Gerçekleşme Ortalaması

2020 Hedefi	Gerçekleşen	Gerçekleşme Oranı	Hedef Yönü
30	55	54,55%	
1,25	1,48	118,40%	
1	0,16	16,00%	
30000	11486,9	38,29%	
0,6	0,45	75,75%	
30.032,85	11.543,99	60,60	

Gerçekleşme Oranı

60,60%

Amaç 2 Hedef 3 Araştırmacı kayıt sistemin tamamlamak sürekli güncel tutmak ve üniversitemizin sıralamalardaki yerini izleyerek gerekli önlemleri almak.



AMAÇ 3: Şehir ile Üniversite Arasında Yürütülecek Olan Faaliyetlerde Üst Düzey Eşgüdüm, Yüksek Standartlara Sahip Kampus Sayesinde Öğrenci, Çalışan ve Diğer Paydaşların Yaşam Kalitesini Artırmak

HEDEF 3. 1: Üniversitemizin yerleşkelerinde paydaşlarımızın barınma, beslenme ve ulaşım ihtiyaçlarına, yaşayan kampus içinde çözüm bulmak

HEDEF 3. 2: Rehberlik hizmetleri ile öğrencilerin şehre, kampüse ve akademik ortama uyumlarını kolaylaştırmak ve bu hizmetlerle birlikte yabancı öğrenci ve engellilere ilişkin projeler yürütmek

HEDEF 3. 3: Şehir ile üniversitemiz (ilçeler dâhil) arasında ülkemizin ve sanayimizin kalkınmasına hizmet edecek platformlar belirleyerek gerekli teknolojik altyapı ve danışmanlık hizmetlerini yürütmek

HEDEF 3. 4: Şehrimizin mazisindeki kültürel ve tarihsel birikimin ortaya çıkarılması ve bu potansiyel üzerinde geleceğin inşasında kamu kurumları ve STKlarla işbirliğini yürütmek

HEDEF 3. 5: Ekolojik dengenin ve yeşil mirasın yaşatılmasına yönelik projeler geliştirmek

HEDEF 3.1: Üniversitemizin yerleşkelerinde paydaşlarımızın barınma, beslenme ve ulaşım ihtiyaçlarına, yaşayan kampus içinde çözüm bulmak



2018-2022 Stratejik Plan 2020 Değerlendirme Raporu

Stratejiler		Sorumlu Birim	
Öğrenci kulüpleri aktif hale getirilecek ve yaygınlaştırılacaktır.		Üst Y./ SKSD	
Öğrencilerin Sos.Kül. Gel. destekleyici hiz. (öğrenci topluluklarının aktiviteleri, kültürel ve sanatsal etkin-likler, sportif etkinlikler vb.) çeşitlendirecek ve artıracaktır.		Ust Yönetim / SKSD	
Işıkları sönmeyen bir Kampus oluşturulup güvenliği geliştirilecektir.		Üst Yön./Yapı İşleri T.D.Baş.	
Öğrenci ve personel kafeteryalarının fiziki durumları iyileştirilecek ve kapasiteleri artırılabacaktır. Bununla birlikte kaf elere kitap köşeleri yapılacaktır.		Üst Yön./Yapı İşleri T.D.Baş.	
Ulaşım imkânları belediye ile birlikte yapılan çalışmalarla geliştirilecektir.		Ust Yönetim	
Nitelikli insan gücünün üniversitemizde kalmasını teşvik için başta hayat kalitesinin artırılması olmak üzere; konut ve sosyal sorunları çözmeye yönelik gir. Hiz.		Ust Yönetim	
Performans Göstergeleri		Ölçü Birimi	
Genel olarak yerleşkeden öğrencilerin memnuniyet oranı		Oran	
Üniversitenin öğrencilere sağladığı kültürel, sportif, sanatsal etkinliklerden memnuniyet oranı		Oran	
Öğretim üyesi başına düşen proje sayısı		Sayı	
Hafta sonları aktif olan alan sayısı		Sayı	
Öğrencilerin ulaşım imkanlarından memnuniyet oranı		Oran	
Öğrencilerin yurt imkanlarından memnuniyet oranı		Oran	
Üniversitenin çalışanlarına sunduğu sosyal olanaklardan memnuniyet oranı		Oran	
Gerçekleşme Ortalaması			
2020 Hedefi	Gerçekleşen	Gerçekleşme Oranı	Hedef Yönü
55	63,6	115,64%	
45	60,00	133,33%	
1	0,52	52,48%	
0	0	0,00%	
65	85,00	130,77%	
65	85	130,77%	
65	20	30,77%	
296	314,12	84,82%	
Gerçekleşme Oranı		84,82%	

AMAÇ 3: Şehir İle Üniversite Arasında Yürütülecek Olan Faaliyetlerde Üst Düzey Eşgüdüm, Yüksek Standartlara Sahip Kampus Sayesinde Öğrenci, Çalışan ve Diğer Paydaşların Yaşam Kalitesini Artırmak




AMAÇ 3: Şehir İle Üni. Arasında Yürütülecek Olan Faaliyet Üst Düzey Eşgüdüm, Yüksek Standartlara Sahip Kampus Sayesinde Öğrenci, Çalışan ve Diğer Pay. Yaşam Kalitesini Artırmak

HEDEF 3.2: Reh. Hiz.ile öğrencilerin şehre, kampüse ve akademik ortama uyumlarını kolaylaştırmak ve bu hizmetlerle birlikte yabancı öğrenci ve engellilere ilişkin projeler yürütmek

Stratejiler	Sorumlu Birim
Merkez yerleşke master planını, kullanıcı ihtiyaçlarını, engelli öğrenci ile personelin ihtiyaçlarını ve yerleşke estetiğini göz önüne alarak yenilenecektir.	Üst Yön./Yapı İşleri T.D.Baş.
Fiziki altyapının engellilere uygun hale getirilmesi sağlanacaktır.	Üst Yön./Yapı İşleri T.D.Baş.
Yerleşkeleri; sürdürülebilir, çevreye duyarlı ve engelsiz bina standartlarına uygun olarak mekânsal bütünlüğü sağlanacaktır.	Üst Yön./Yapı İşleri T.D.Baş.
Yabancı öğrencilere yönelik danışmanlık ve faaliyetlerde bulunulacaktır.	Üst Yönetim
Psikolojik rehberlik imkânlarının daha aktif hale getirilecektir.	Üst Yönetim
Oryantasyon düzenli hale getirilerek geliştirilecektir.	Üst Yönetim
Performans Göstergeleri	Ölçü Birimi
Öğrencilere sunulan sağlık hizmetlerinin yeterliliği	Oran
Yabancı Öğrencilere yönelik yapılan etkinlik sayısı	Sayı
Oryantasyondan yararlanan öğrencinin toplam öğrenciye oranı	Yüzde
Engelli erişimine uygun hale getirilen bina oranı	Oran
Psikolojik danışmanlık hizmeti verilen öğrenci sayısı	Sayı
Rehberlik ve danışma hizmetlerinden memnuniyet oranı	Oran
Rehberlik ve danışma hizmeti yapılan alan	m2

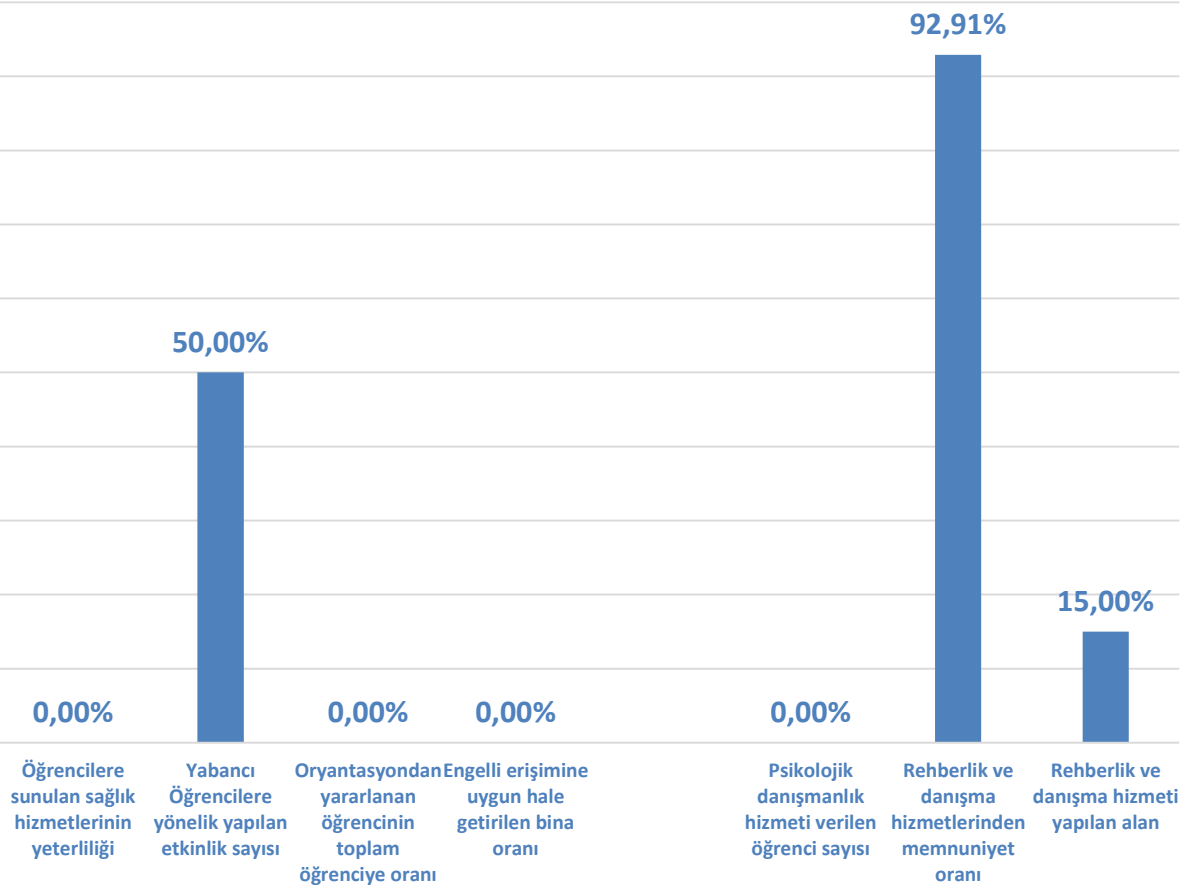
Gerçekleşme Ortalaması

2020 Hedefi	Gerçekleşen	Gerçekleşme Oranı	Hedef Yönü
70	0	0,00%	
6	3	50,00%	
20	0	0,00%	
70	0	0,00%	
200	0	0,00%	
55	59,2	107,64%	
200	30	15,00%	
621	92,2	24,66%	

Gerçekleşme Oranı

24,66%

HEDEF 3.2: Rehberlik hizmetleri ile öğrencilerin şehre, kampüse ve akademik ortama uyumlarını kolaylaştırmak ve bu hizmetlerle birlikte yabancı öğrenci ve engellilere ilişkin projeler yürütmek





AMAÇ 3: Şehir ile Üniversite Arasında Yürütülecek Olan Faaliyetlerde Üst Düzey Eşgüdüm, Yüksek Standartlara Sahip Kampus Sayesinde Öğrenci, Çalışan ve Diğer Paydaşların Yaşam Kalitesini Artırmak

HEDEF 3.3: Şehir ile üniversitemiz (ilçeler dâhil) arasında ülkemizin ve sanayimizin kalkınmasına hizmet edecek platformlar belirleyerek gerekli teknolojik altyapı ve danışmanlık hizmetlerini yürütmek

Stratejiler	Sorumlu Birim
Yerel sanayi kuruluşlarına yönelik danışmanlık hizmetleri sunulacaktır.	Üst Yönetim
Kamu, özel sektör ve uluslararası kuruluşlarla işbirliği esasları düzenlenecek, protokoller çerçevesinde desteklenecektir.	Üst Yönetim
Proje Destek Ofisi, üniversite-sanayi işbirliği sonucunda ortaya çıkan fikri, sınai ve mülki haklar ilgili konularda araştırmacılara destek sağlanacaktır,	Üst Yönetim
Yerel sanayi kuruluşlarına yönelik danışmanlık hizmetleri sunulacaktır.	Üst Yönetim
Şehirde faaliyet gösteren küçük ölçekli ve OSB'lerde ki fabrikalara gerek danışmanlık ve gerekse teknolojik altyapı hizmetlerini sunmak üzere projeler geliştirilecektir	Üst Yönetim
Performans Göstergeleri	Ölçü Birimi
Danışmanlık hizmetinden yararlanan kuruluş sayısı	Sayı
Üniversitenin sunduğu rehberlik ve danışma hizmetlerinden memnuniyet oranı	Oran
Yerel kuruluşlarca yapılan protokol sayısı	Sayı

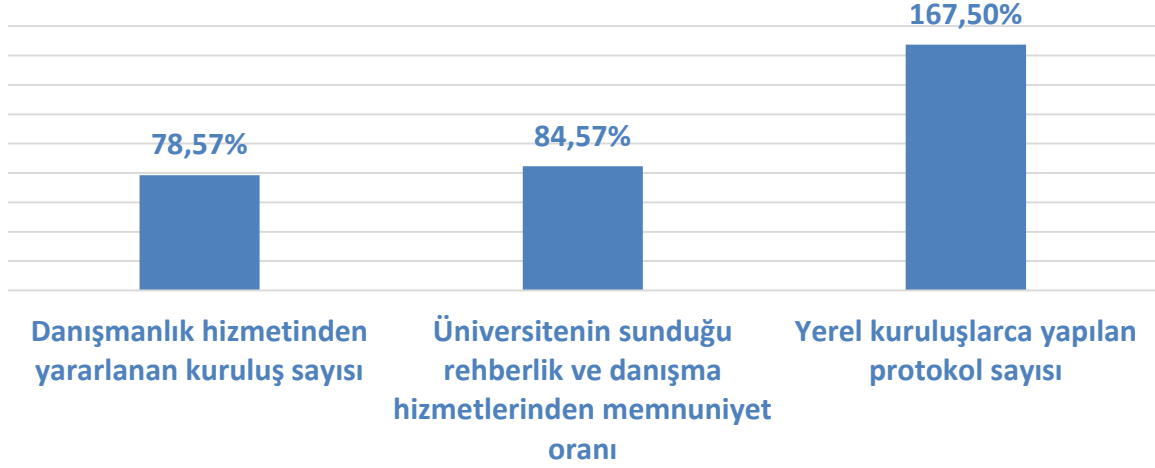
Gerçekleşme Ortalaması

2020 Hedefi	Gerçekleşen	Gerçekleşme Oranı	Hedef Yönü
70	55	78,57%	
70	59,2	84,57%	
40	67	167,50%	
180	181,2	110,21%	

Gerçekleşme Oranı

110,21%


HEDEF 3.3: Şehir ile üniversitemiz (ilçeler dâhil) arasında ülkemizin ve sanayimizin kalkınmasına hizmet edecek platformlar belirleyerek gerekli teknolojik altyapı ve danışmanlık hizmetlerini yürütmek



AMAÇ 3: Şehir ile Üniversite Arasında Yürütülecek Olan Faaliyetlerde Üst Düzey Eşgüdüm, Yüksek Standartlara Sahip Kampus Sayesinde Öğrenci, Çalışan ve Diğer Paydaşların Yaşam Kalitesini Artırmak

HEDEF 3.4: Şehrimizin mazisindeki kültürel ve tarihsel birikimin ortaya çıkarılması ve bu potansiyel üzerinde geleceğin inşasında kamu kurumları ve STK'larla işbirliğini yürütmek

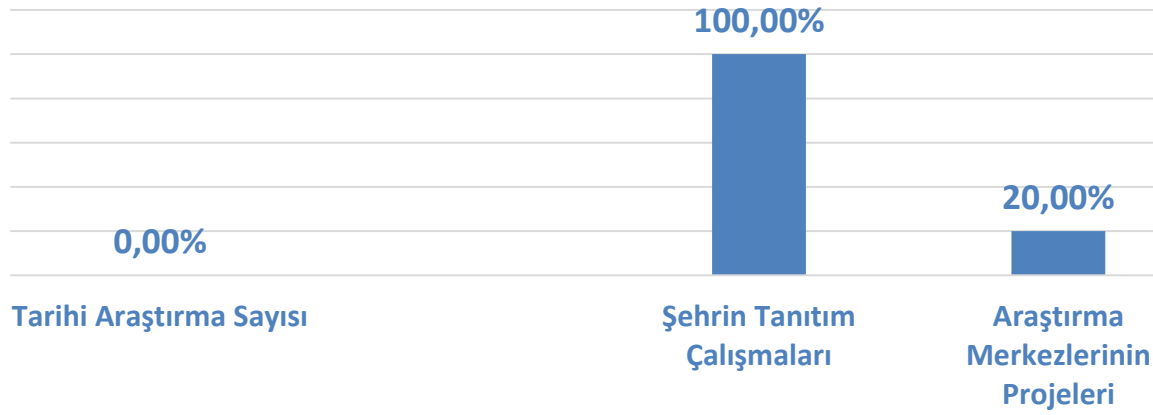
Stratejiler	Sorumlu Birim
Şehrimizin maziden atıya uzanan kültürel mirasının (Selçuklu, Osmanlı ve Cumhuriyet dönemleri) ortaya çıkarılması ve bunlarla alakalı projelerin icra edilmesi için kamu kurumları ve STK'larla eşgüdüm icra edilecektir.	Üst Yönetim
Şehir tarihini ulusal ve uluslararası toplumlara tanıtımı için çeşitli etkinlikler yapılacaktır.	Üst Yönetim
Şehrimizin tarih ve kültürüyle alakalı kurulmuş olan araştırma merkezleri daha etkin hale getirilecektir.	Üst Yönetim
Performans Göstergeleri	Ölçü Birimi
Tarihi Araştırma Sayısı	Sayı
Şehrin Tanıtım Çalışmaları	Sayı
Araştırma Merkezlerinin Projeleri	Sayı

Gerçekleşme Ortalaması			
2020 Hedefi	Gerçekleşen	Gerçekleşme Oranı	Hedef Yönü
50	0	0,00%	
30	30	100,00%	
40	9	22,50%	
120	39	40,83%	

Gerçekleşme Oranı

40,83%

HEDEF 3.4: Şehrimizin mazisindeki kültürel ve tarihsel birikimin ortaya çıkarılması ve bu potansiyel üzerinde geleceğin inşasında kamu kurumları ve STK'larla işbirliğini yürütmek




AMAÇ 3: Şehir İle Üniversite Arasında Yürütülecek Olan Faaliyetlerde Üst Düzey Eşgüdüm, Yüksek Standartlara Sahip Kampus Sayesinde Öğrenci, Çalışan ve Diğer Paydaşların Yaşam Kalitesini Artırmak

HEDEF 3.5: Ekolojik dengenin ve yeşil mirasın yaşatılmasına yönelik projeler geliştirmek

Stratejiler	Sorumlu Birim
Var olan yeşil alanlar korunacak ve yeni yeşil alanlar oluşturulacaktır.	Üst Yön./Yapı İşleri
Yeşil kampus ve yeşil cumhuriyet projeleri ile her personel ve öğrenci için yılda en az Ofidan dikimi projeleri başlatılıp sürdürülecektir.	Üst Yön./Yapı İşleri T.D.Baş.
Her türlü edebe mugayir söz ve davranıştan uzak sigarasız bir üniversite yerleşkesi oluşturarak etkinlikler başlatılacak ve yürütülecektir.	Üst yönetim
Birimlerin ürettiği tıbbi, kimyasal ve biyolojik atıklar için merkezler oluşturulacak ve uygun biçimde ortadan kaldırılacaktır.	Üst Yönetim/Tıp Fakültesi
İmkânlar ölçüsünde yenilenebilir enerji kaynakları kullanılacaktır.	Üst yönetim
Çevre bilincinin artırılmasına yönelik eğitim ve bilinçlendirme çalışmaları yapılacaktır.	Üst Yön./İlgili Fak.
Tasarruflu enerji kullanımına özen gösterilecektir.	Üst Yön./Yapı İşleri T.D.Baş.

Performans Göstergeleri	Ölçü Birimi
Kampus yeşil alan oranı	m2
Enerji tasarrufu kapsamında yapılan etkinlik sayısı	Sayı
Çevre bilincinin artırılmasına yönelik yapılan konferans sayısı	Sayı
Kampüse dikilen ağaç sayısı	Sayı
Genel olarak üniversite yerleşkesinden memnuniyet oranı	Oran

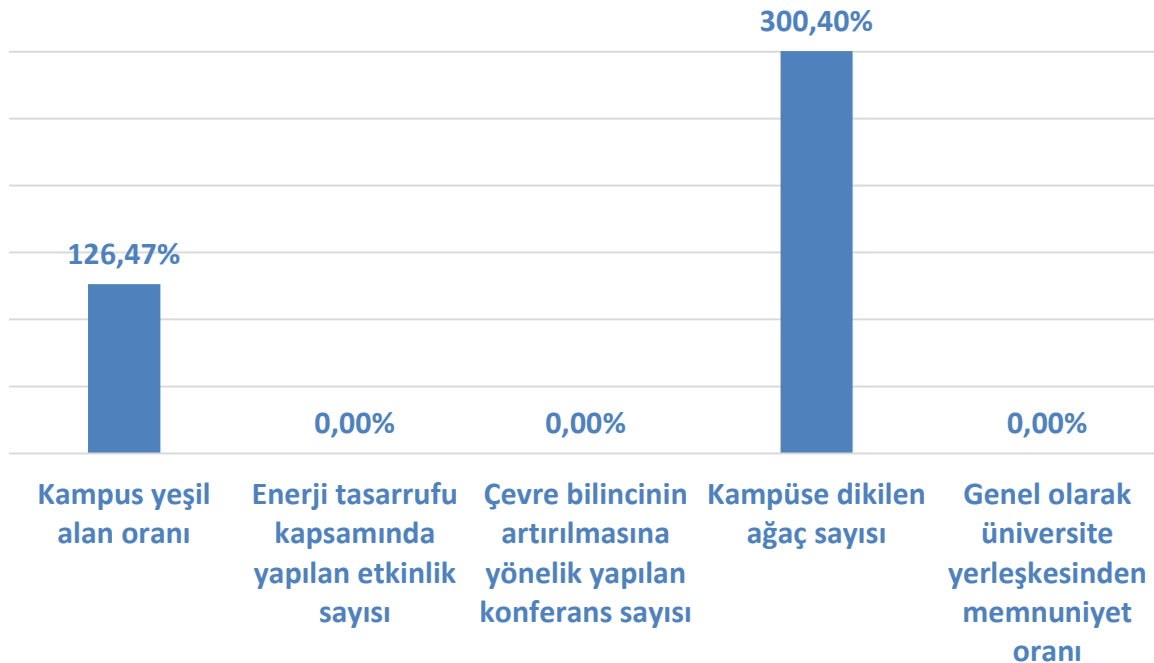
Gerçekleşme Ortalaması

2020 Hedefi	Gerçekleşen	Gerçekleşme Oranı	Hedef Yönü
68	86	126,47%	
5	0	0,00%	
4	0	0,00%	
5000	15020	300,40%	
80	72,5	90,63%	
5157	15178,5	103,50	

Gerçekleşme Oranı

103,50%

HEDEF 3.5: Ekolojik dengenin ve yeşil mirasın yaşatılmasına yönelik projeler geliştirmek





AMAÇ 4: Üniversite-Sanayi-Kamu ve Üniversite-Kent İşbirliğini Artırarak Ulusal ve Yerel Ekonomiye ve Sosyo-Kültürel Yapının Gelişimine Katkıda Bulunmak

HEDEF 4. 1: Ülkemizde ve Sivas'ta gelişim potansiyeli olan sektörlerle işbirliği içinde çalışmak

HEDEF 4. 2: Üniversitenin ilgi alanına giren konularda paydaşların beklentileri doğrultusunda şehir yaşamına katkıda bulunmak


HEDEF 4. 3: Kamu- Üniversite- Sanayi İşbirliğini geliştirmek

HEDEF 4.1: Ülkemizde ve Sivas'ta gelişim potansiyeli olan sektörlerle işbirliği içinde çalışmak

Stratejiler	Sorumlu Birim
Teknoloji ve know-how transferi yoluyla işletmelerin rekabet gücünün artırmaya katkı sağlanacaktır.	Üst.Yön./KÜSi/ Teknokent
Üniversite laboratuvarları akredite edilerek üniversite-sanayi ortak projelerinde kullanılacaktır.	Üst.Yön./KÜSi/ Teknokent
Düzenli toplantılar ile Üniversite ve sanayi arasında iletişim artırılacaktır.	Üst.Yön./KÜSi/ Teknokent
Sanayi sektörünün üniversitemize pratik uygulama imkânı vermesi için girişimlerde bulunulacaktır.	Üst.Yön./KÜSi/ Teknokent
Teknokent üzerinden üniversite-sanayi işbirlikleri geliştirilecektir.	Üst.Yön./KÜSi/ Teknokent
Akademisyenlerin firmalara sağlamış olduğu danışmanlıkların Teknokent Teknoloji Transfer Ofisi üzerinden yürütmeleri sağlanacaktır,	Üst.Yön./KÜSi/ Teknokent
Teknokentte ön kuluçkuda yer alacak ima sayısını artırmaya yönelik çalışmalar yapılacaktır,	Üst.Yön./KÜSi/ Teknokent
Cumhuriyet Üniversitesi Proje Destek Ofisi ile işbirliği yaparak firmaların yazacağı projeler konusunda destek sağlanacaktır.	Üst.Yön./KÜSi/ Teknokent
Patent başvurularının Teknokent Teknoloji Transfer Ofisi bünyesinde açılacak Patent Ofisi üzerinden yapılmasını sağlanacaktır.	Üst.Yön./KÜSi/ Teknokent
Teknokent üzerinden yapılacak patent müracaatlarında üniversite öğretim elemanları ve personele mali destek sağlanacaktır.	Üst.Yön./KÜSi/ Teknokent
Patent başvurusu olan akademisyenlerle Cumhuriyet Üniversitesi arasında hazırlanacak protokolle Üniversite payının belirlenerek patent sayısını artıracak nitelikte kararlar alınacaktır.	Üst.Yön./KÜSi/ Teknokent

Performans Göstergeleri	Ölçü Birimi
Döner sermaye Üzerinden yapılan danışmanlık sayısı	Sayı
Döner sermaye üzerinden yapılan proje ve analiz sayısı	Sayı
TÜBİTAK ve San-Tez destekli proje sayısı	Sayı
Teknokentte faaliyet gösteren akademisyen sayısı	Sayı
Üniversite- Sanayi işbirliği ile hazırlanmış proje sayısı	Sayı
Teknokentte faaliyet gösteren firma sayısı	Sayı
Ön kuluçkadan gelişen firma sayısı	Sayı
Teknokent tarafından yapılan etkinlik sayısı	Sayı

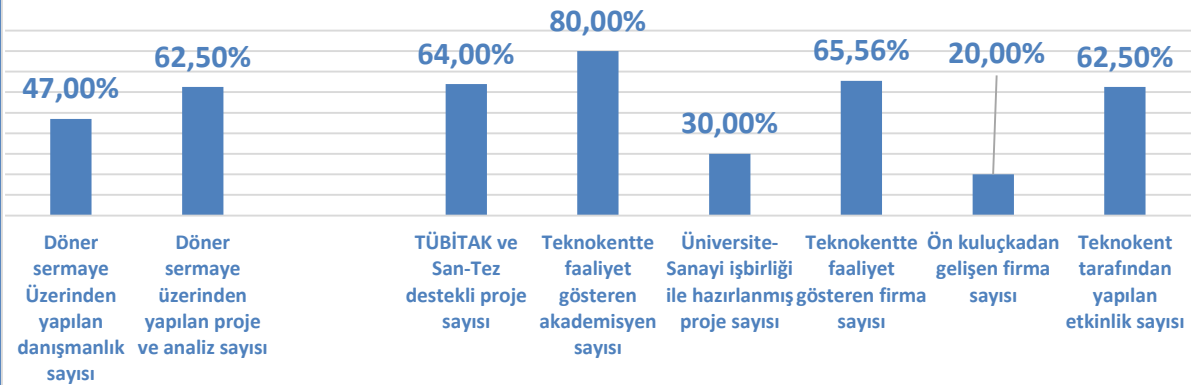
Gerçekleşme Ortalaması

2020 Hedefi	Gerçekleşen	Gerçekleşme Oranı	Hedef Yönü
200	94	47,00%	
80	50	62,50%	
25	16	64,00%	
30	24	80,00%	
30	9	30,00%	
90	59	65,56%	
5	1	20,00%	
24	15	62,50%	
484	268	53,94%	

Gerçekleşme Oranı

53,94%

HEDEF 4. 1: Ülkemizde ve Sivas'ta gelişim potansiyeli olan sektörlerle işbirliği içinde çalışmak





2018-2022 Stratejik Plan 2020 Değerlendirme Raporu

AMAÇ 4: Üniversite-Sanayi-Kamu ve Üniversite-Kent İşbirliğini Artırarak Ulusal ve Yerel Ekonomiye ve Sosyo-Kültürel Yapının Gelişimine Katkıda Bulunmak

HEDEF 4.2: Üniversitenin ilgi alanına giren konularda paydaşların beklentileri doğrultusunda kent yaşamına katkıda bulunmak

Stratejiler	Sorumlu Birim
Kentsel dönüşüm uygulamalarında aktif rol oynayarak şehirleşmeye katkıda bulunulacaktır,	Üst Yönetim/ İlgili Birimler
Sivil toplum örgütleri, siyasi partiler, ilgili derneklerle işbirliği artırılarak bölgesel sorunların çözümünde rol alınacaktır.	Üst Yönetim
Konferans, seminer, kurs ve sertifika programları yaygınlaştırılacaktır.	Üst Yönetim/ İlgili Birimler
Bölgenin sahip olduğu doğal, kültürel kaynakların korunmasına ve bunlara ilişkin farkındalığın artırılmasına yönelik çalışmalar yapılacaktır.	Üst Yönetim

Performans Göstergeleri	Ölçü Birimi
Sivas halkının Üniversiteden memnuniyet düzeyi	Oran
STK işbirliği ile yapılan farkındalık programları	Sayı
Üniversite şehir arasında yaşama ilişkin projeler	Sayı
İşbirliği protokol ve danışmalık sayısı	Sayı

Gerçekleşme Ortalaması

2020 Hedefi	Gerçekleşen	Gerçekleşme Oranı	Hedef Yönü
60	60	100,00%	
20	3	15,00%	
30	3	10,00%	
20	39	195,00%	
130	105	80,00%	

Gerçekleşme Oranı

80,00%

HEDEF 4.2: Üniversitenin ilgi alanına giren konularda paydaşların beklentileri doğrultusunda kent yaşamına katkıda bulunmak

100,00%

Sivas halkının
Üniversiteden
memnuniyet
düzeyi

10,00%

STK işbirliği ile
yapılan
farkındalık
programları

10,00%

Üniversite şehir
arasında yaşama
ilişkin projeler

195,00%

İşbirliği protokol
ve danışmalık
sayısı


AMAÇ 4: Üniversite-Sanayi-Kamu ve Üniversite-Kent İşbirliğini Artırarak Ulusal ve Yerel Ekonomiye ve Sosyo-Kültürel Yapının Gelişimine Katkıda Bulunmak

HEDEF 4.3: Kamu- Üniversite- Sanayi İşbirliğini geliştirmek

Stratejiler	Sorumlu Birim
Üniversitede Kamu-Üniversite-Sanayi (KÜSİ) kapsamında bilinçlendirme faaliyetleri gerçekleştirilecektir, Bu bağlamda Fakülteleri-mizin ve Bölümlerimizle toplantılar yapılacaktır.	Üst Yönetim/ Teknokent/KÜSİ
Akademisyenlerin (özellikle doçentlik ve profesörlük) atama ve yükselme kriterlerinde ilgili birim personelinin varsa KÜSİ çerçevesinde yürüttüğü faaliyetler dikkate alınacaktır.	Üst Yönetim/ Teknokent/KÜSİ
Öğretim elemanlarını sanayi ile işbirliği yapmaya teşvik edecek düzenlemeler yapılacaktır. Öğretim üyelerinin proje yapma performansına göre teşvik edilmelerini sağlayacak düzenlemeler yapılacaktır. Proje üretilebilecek Uygulama ve Araştırma Merkezleri kurulacak ve var olanlar geliştirilecektir,	Üst Yönetim/ Teknokent/KÜSİ
KÜSİ kapsamında yapılacak AR-GE projelerinde görev alan öğretim elemanlarının elde edeceği gelirden daha fazla pay alacak şekilde döner sermaye sistemi revize edilecektir.	Üst Yönetim/ Teknokent/KÜSİ
CÜBAP projelerinde KÜSİ bağlamında yapılan projelere öncelik verilecektir.	Üst Yönetim/ Teknokent/KÜSİ
Üniversitemizde gerçekleştirilen her projenin kayıt altına alınması ve bu projelerden gelen fonların kayıt altına alınmasına yönelik çalışmalar	Üst Yönetim/ Teknokent/KÜSİ
Üniversitemizde yüksek lisans ve doktora tez konuları sanayiye uygulanabilir veya sanayinin problemlerini çözümünü sağlayacak kapsamda olması sağlanacaktır.	Üst Yönetim/ Teknokent/KÜSİ
Lisans eğitimi içerisinde Uygulamalı girişimcilik, proje geliştirme, sanayi işbirliği projeleri veya Ar-Ge yönetimi gibi dersler seçmeli ders olarak verilecektir.	Üst Yönetim/ Teknokent/KÜSİ
KÜSİ kapsamında yürütülen projelerin yurtiçi ve yurtdışı seminer, konferans, kongre, sempozyum, çalıştay katılımlarında finansal destekler sağlanacaktır.	Üst Yönetim/ Teknokent/KÜSİ
Teknokent bünyesinde patent ofisi açılacaktır.	Üst Yönetim/ Teknokent/KÜSİ

Performans Göstergeleri	Ölçü Birimi
KUSİ'nin katılacağı konferans, seminer, eğitim ve bilgilendirme toplantı sayısı	Sayı
KUSİ'nin gerçekleştireceği firma ziyaret sayısı (Bireysel)	Sayı
KUSİ'nin gerçekleştireceği firma ziyaret sayısı (KOSGEB)	Sayı
KUSİ'nin gerçekleştireceği öğretim üyesi ziyaret sayısı	Sayı
CÜBAP kapsamında yapılan projelerde KUSİ destekli projelerin oranı	Oran

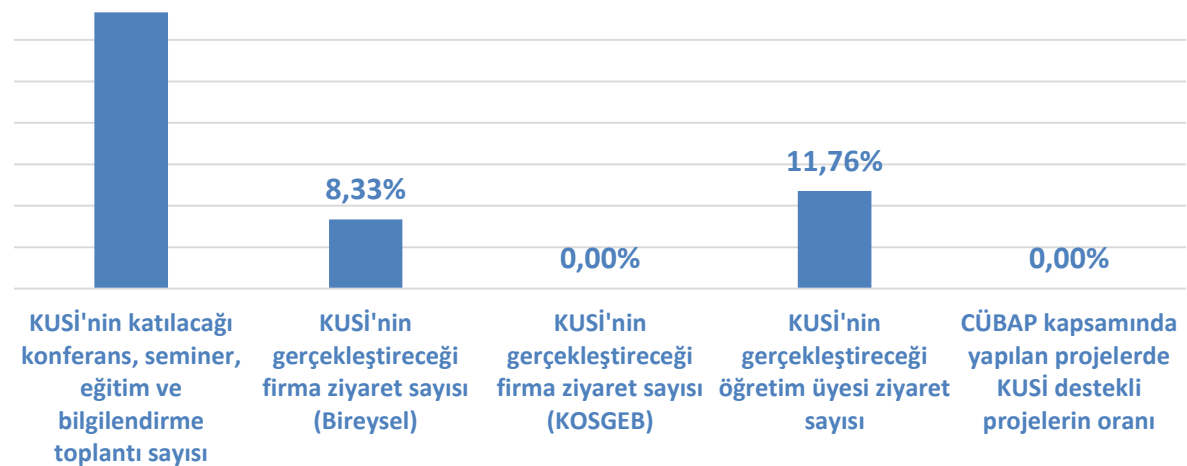
Gerçekleşme Ortalaması

2020 Hedefi	Gerçekleşen	Gerçekleşme Oranı	Hedef Yönü
12	4	33,33%	
24	2	8,33%	
12	0	0,00%	
34	4	11,76%	
10	0	0,00%	
92	10	10,69%	

Gerçekleşme Oranı

10,69%

HEDEF 4.3: Kamu- Üniversite- Sanayi İşbirliğini geliştirmek



AMAÇ 5: Üçüncü basamak sağlık hizmetlerini bölgenin ve ilin ihtiyaçları doğrultusunda hasta memnuniyetini öne çıkararak etkin bir şekilde sunmak

HEDEF 5. 1: Gelişen rekabet koşullarına uygun üçüncü basamak sağlık hizmeti sunan, alanında uzmanlaşmış ve yüksek kalite standartlarına sahip bölge hastanesi olmak


HEDEF 5. 2: Bölgemizde sağlık hizmetlerine duyulan ihtiyaçları karşılamak için ileri teknolojiye dayalı tedavi, rehabilitasyon ve bakım merkezleri kurmak

HEDEF 5. 3: Diş Hekimliği Fakültemizde genel anestezi ve sedasyon ile hastaların tedavilerinin yapılabilmesi için mevcut olan ameliyathanemizin standartlara uygun hale getirilmesini sağlamak ve 10 yataklı bir servis ile protez laboratuvarları kurmak

HEDEF 5. 4: Sosyal sorumluluk projesi kapsamında sağlık hizmeti sunmak için farkındalık oluşturmak

HEDEF 5.1: Gelişen rekabet koşullarına uygun üçüncü basamak sağlık hizmeti sunan, alanında uzmanlaşmış ve yüksek kalite standartlarına sahip bölge hastanesi olmak

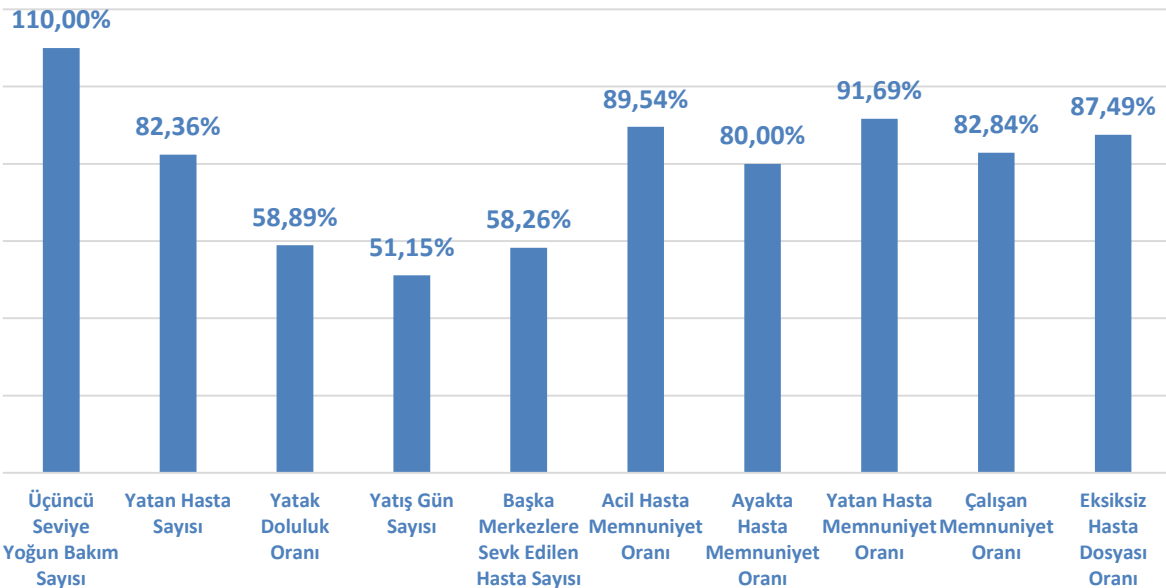
Stratejiler	Sorumlu Birim
Tıbbi ve idari konularda hızlı ve etkin bir şekilde çalışan, hastane yönetim sistemi oluşturulacaktır,	Üst Yönetim
Hastanedeki idari ve akademik personel sayısının artırılması ve etkin kullanımı konusunda gerekli çalışmalar yapılacaktır.	Üst Yönetim/ Personel D. B.
Hastanelerin fiziki altyapısı ile donanımlarının ulusal ve uluslararası standartlara uygun hale getirilmesi sağlanacaktır.	İlgili Bakanlık/ Üst Yönetim
Hizmet kalitesinin artırılması ve kalite standartlarının yükseltilmesi için gerekli tedbirler alınacaktır.	Üst Yönetim/ Kalite Birimi
Hasta ve çalışan güvenliği için gerekli ölçütler sağlanarak, konuya ilişkin denetimler yapılacaktır.	Üst Yön./ Hasta ve Çal.Güv.Bir.
Hastanede sunulan hizmetlerin tanıtımı yapılarak bölgede hastanemize yönelik farkındalık artırılacaktır,	Üst Yönetim/ Halkla İliş.Bir.
Hastalara hizmet sunumunda yönlendirme ve rehberlik hizmeti sunulacak, randevu sistemi iyileştirilecek ve hastaların bilgilendirilmesi konusu daha sistematik hale getirilecektir.	Üst Yönetim/ Bilgi İşlem Bir.
Hastane bilgi yönetim sistemi güçlendirilerek, bilgi güvenliği sağlanacaktır.	Üst Yönetim/ Bilgi İşlem Bir.
Mevcut yoğun bakımların yatak sayıları artırılacak ve kalite standartları çerçevesinde tescil ettirilecektir.	İlgili Bakanlık/ Üst Yönetim/ İlgili ABD
Ameliyathaneler günümüz standartlarını karşılayacak şekilde revize edilecek ve gelişmiş donanımlar alınacaktır.	İlgili Bakanlık/ Üst Yönetim

Performans Göstergeleri			Ölçü Birimi
Üçüncü Seviye Yoğun Bakım Sayısı			Yatak
Yatan Hasta Sayısı			Kişi
Yatak Doluluk Oranı			Yüzde
Yatış Gün Sayısı			Gün
Başka Merkezlere Sevk Edilen Hasta Sayısı			Kişi
Acil Hasta Memnuniyet Oranı			Oran
Ayakta Hasta Memnuniyet Oranı			Oran
Yatan Hasta Memnuniyet Oranı			Oran
Çalışan Memnuniyet Oranı			Oran
Eksiksiz Hasta Dosyası Oranı			Yüzde
Gerçekleşme Ortalaması			
2020 Hedefi	Gerçekleşen	Gerçekleşme Oranı	Hedef Yönü
110	121,00	110,00%	
43.750	36.033,00	82,36%	
77,5	45,64	58,89%	
353.000	180.575,00	51,15%	
850	1.459,00	58,26%	
87	77,90	89,54%	
88	70,40	80,00%	
89	81,60	91,69%	
75	62,13	82,84%	
100	87,49	87,49%	
398226,5	218.613,16	79,22%	

Gerçekleşme Oranı

79,22%

HEDEF 5.1: Gelişen rekabet koşullarına uygun üçüncü basamak sağlık hizmeti sunan, alanında uzmanlaşmış ve yüksek kalite standartlarına sahip bölge hastanesi olmak






2018-2022 Stratejik Plan 2020 Değerlendirme Raporu

AMAÇ 5: Üçüncü basamak sağlık hizmetlerini bölgenin ve ilin ihtiyaçları doğrultusunda hasta memnuniyetini öne çıkararak etkin bir şekilde sunmak

HEDEF 5.2: Bölgemizde sağlık hizmetlerine duyulan ihtiyaçları karşılamak için ileri teknolojiye dayalı tedavi, rehabilitasyon ve bakım merkezleri kurmak

Stratejiler	Sorumlu Birim
Palyatif Bakım Mer. ile Geriatri Mer. kurulması için fizibilite çalışmaları yapılacaktır.	Üst Yönetim
Kadın Hastalıkları ve Çocuk Merkezi binası inşaatı tamamlanıp, makine-teçhizat ve tıbbi donanımları temin edilerek hizmete alınacaktır.	Üst Yön./Yapı İ.ve Tek. D.B.
Onkoloji Merkezinin fiziki şartları iyileştirilerek yataklı tedavi için ek bina yapılması için gerekli girişimlere başlanacaktır,	Üst Yön./Yapı İ.ve Tek. D.B.
Organ Nakli Merkezi için planlanan yeni klinik tamamlanarak, makine-teçhizat ve tıbbi donanım eksikleri giderilecektir.	Üst Yönetim
Tedavi merkezlerinde ihtiyaç duyulan uzman hekim ve diğer sağlık personeli kadrolarımız hızlı bir şekilde tamamlanacaktır.	Üst Yönetim
Tedavi merkezlerinde yapılacak ileri tahlil ve tetkikler ihtiyaç duyulan lab. Sis. kurulacak veya diğer sağlık hizmet kurumları ile gerekli hizmet sözleşmeleri yapılacaktır,	Üst Yönetim/İlgili Laboratuvarlar
Sıcak Çermik Fizik Tedavi ve Rehabilitasyon Merkezimizin ve çermikte yer alan şifalı suyun tanıtımı yapılarak; bölgedeki hastalarda farkındalık oluşturulacak ve daha fazla hastanın merkezden faydalanması sağlanacaktır.	Üst Yön./ Halkla İlişkiler/ FTR
Sıcak Çermik Fizik Tedavi ve Rehabilitasyon Merkezi bünyesinde Medikal Kür Merkezi hizmeti vermek için gerekli fizibilite çalışmaları yapılacaktır.	Üst Yön./ Halkla İlişkiler/ FTR
Kangal Balıklı Kaplıca Böl. tıbbi tedavi mer. Kur. için gerekli fizibilite çal. yapılacaktır.	Üst Yön./ ilgili ABD
Performans Göstergeleri	Ölçü Birimi
Tedavi Merkezi Sayısı	Sayı
Kalp Merkezinde Tedavi Gören Hasta Sayısı	Kişi
Onkoloj Merkezinde Tedavi Gören Hasta Sayısı	Kişi
Tüp Bebek Merkezinde Tedavi Gören Hasta Sayısı	Kişi
Sıcak Çermik Fizik Tedavi ve Rehabilitasyon Merkezinde Tedavi Gören Hasta Sayısı	Kişi
Yanık Merkezinde Tedavi Gören Hasta Sayısı	Kişi
Organ ve Doku Nakli Merkezinde Tedavi Gören Hasta Sayısı	Kişi
Toplam Hasta Sayıları	Kişi

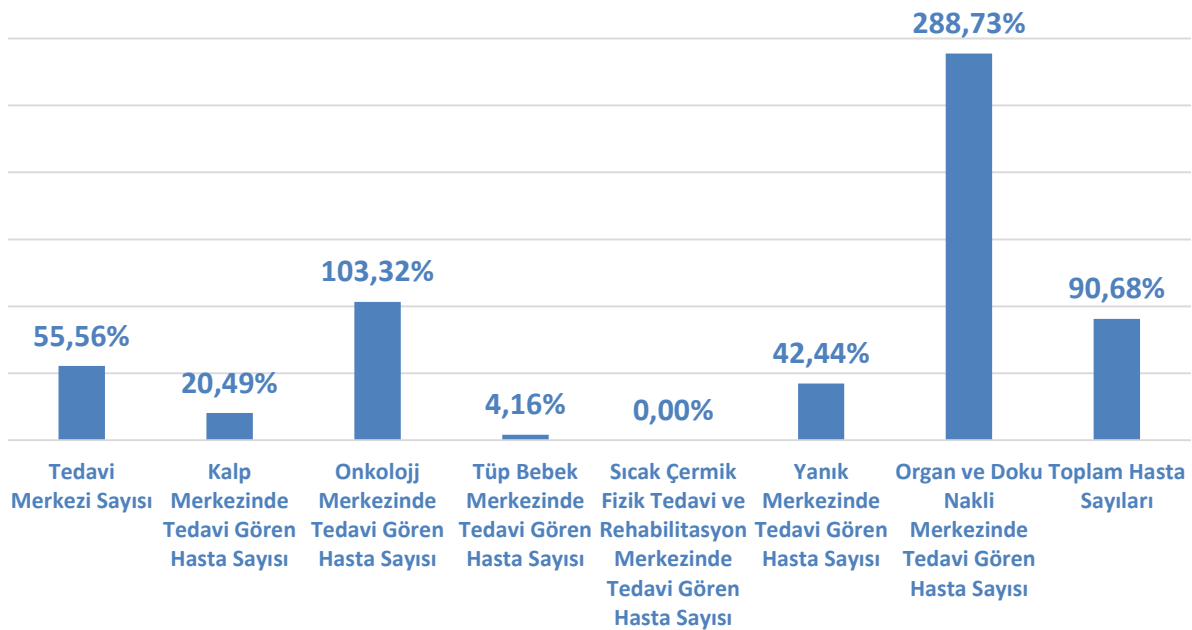
Gerçekleşme Ortalaması

2020 Hedefi	Gerçekleşen	Gerçekleşme Oranı	Hedef Yönü
9	5,00	55,56%	
32000	6.556,00	20,49%	
2.500	2.583,00	103,32%	
3.650	152,00	4,16%	
1.350	0,00	0,00%	
30	7,00	23,33%	
30	71,00	236,67%	
39.735	36.033,00	90,68%	

Gerçekleşme Oranı

90,68%

HEDEF 5.2: Bölgemizde sağlık hizmetlerine duyulan ihtiyaçları karşılamak için ileri teknolojiye dayalı tedavi, rehabilitasyon ve bakım merkezleri kurmak






AMAÇ 5: Üçüncü basamak sağlık hizmetlerini bölgenin ve ilin ihtiyaçları doğrultusunda hasta memnuniyetini öne çıkararak etkin bir şekilde sunmak

HEDEF 5.3: Diş Hek.Fak. Gen. anestezi ve sedasyon ile hastaların ted. Yap. için mevcut olan ameliyathanemizin standartlara uygun hale getirilmesini sağ. ve 10 yataklı bir servis ile protez lab. kurmak

Stratejiler	Sorumlu Birim
Fak. fiziki alt yapısı ile don. ulusal ve uluslararası standartlara uygun hale getirilecektir.	Üst Y./Diş H.Fak./K.
Ameliyathaneler günümüz standartlarını karşılayacak şekilde revize edilecektir.	Üst Y./Diş H.Fak./K.
Ameliyathane teknikeri, anestezi uzmanı istihdam edilecektir.	Üst Y./Diş H.Fak./K.
Sedasyon ve genel anestezi hizmeti için randevu sistemi iyileştirilecek ve denetimi yapılacaktır.	Üst Y./Diş H.Fak./K.
Ameliyathane sonrası hasta istirahati ve gözetimi için yataklı servis oluşturulacaktır.	Üst Y./Diş H.Fak./K.
Ameliyat sonrası hasta memnuniyeti ölçülecektir.	Üst Y./Diş H.Fak./K.
Laboratuvarlar günümüz standartlarını karşılayacak şekilde revize edilecektir.	Üst Y./Diş H.Fak./K.
Protez laboratuvarı teknisyeni istihdam edilecektir.	Üst Y./Diş H.Fak./K.
Diş Hekimliği Fakültemiz protez laboratuvarında yapılan işlerin takibi için barkod sistemine geçilecektir.	Üst Y./Diş H.Fak./K.
Laboratuvarda yapılan işlerle ilgili analizler yapılacaktır, (Teslim Süresi, tekrar sebebi, randevu süreleri)	Üst Y./Diş H.Fak./K.

Performans Göstergeleri	Ölçü Birimi
Diş Hastanesi Hasta Sayısı	Kişi
Diş Hastanesi Ameliyat Sayısı	Kişi
Diş Hastanesi Öğretim Üyesi Sayısı	Kişi
Diş Hastanesi Araştırma Görevlisi Sayısı	Kişi
Diş Hastanesi Hemşire Sayısı	Kişi
Diş Hastanesi Sağlık Teknisyeni Sayısı	Kişi
Diş Hastanesi Hekim Başına Düşen Hasta Sayısı	Kişi
Diş Hastanesi Sevk Edilen Hasta Sayısı	Kişi

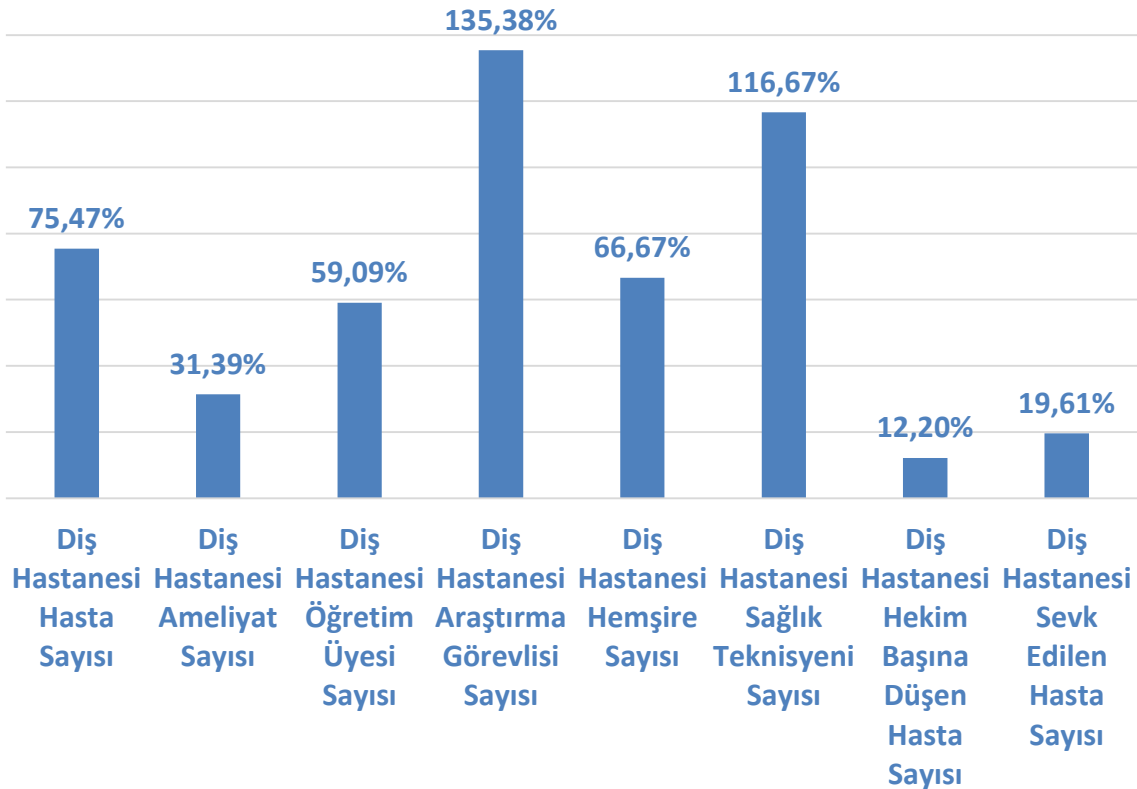
Gerçekleşme Ortalaması

2020 Hedefi	Gerçekleşen	Gerçekleşme Oranı	Hedef Yönü
103500	78109	75,47%	
5750	1.805,00	31,39%	
44	26,00	59,09%	
65	88,00	135,38%	
3	2,00	66,67%	
6	7,00	116,67%	
80	656,00	12,20%	
10	51,00	19,61%	
109458	80.744,00	64,56%	

Gerçekleşme Oranı

64,56%

HEDEF 5.3: Diş Hekimliği Fakültemizde genel anestezi ve sedasyon ile hastaların tedavilerinin yapılabilmesi için mevcut olan ameliyathanemizin standartlara uygun hale getirilmesini sağlamak ve 10 yataklı bir servis ile protez laboratuvarları kurmak



AMAÇ 5: Üçüncü basamak sağlık hizmetlerini bölgenin ve ilin ihtiyaçları doğrultusunda hasta memnuniyetini öne çıkararak etkin bir şekilde sunmak

HEDEF 5.4: Sosyal sorumluluk projesi kapsamında sağlık hizmeti sunmak için farkındalık yaratmak

Stratejiler	Sorumlu Birim
Hastanelerde sunulan hizmetler hakkında tanıtım yapılarak bölgede farkındalık oluşturulacaktır.	Üst Yön./ Kalite Yönetim Birimi
Hizmet kalitesinin artırılması ve kalite standartlarının yükseltilmesi için gerekli tedbirler alınacaktır.	Üst Yön./ Kalite Yönetim Birimi
Hasta ve çalışan güvenliği için gerekli kriterler sağlanarak, denetimler yapılacaktır.	Üst Yön./ Kalite Yönetim Birimi
Performans Göstergeleri	Ölçü Birimi
Hasta Memnuniyet Oranı	Oran
Çalışan Memnuniyet Oranı	Oran
Hastane Tanıtım Etkinlik Sayısı	Sayı
Güvenlik Denetim Sayısı	Sayı
Çalışanlara Yönelik Meydana Gelen Şiddet İçerikli Olay Sayısı	Sayı
Çalışanların Kesici/Delici Alet ile Yaralanma Oranı	Yüzde
Personelin Hizmetiçi Eğitime Katılma Oranı	Yüzde

Gerçekleşme Ortalaması

2020 Hedefi	Gerçekleşen	Gerçekleşme Oranı	Hedef Yüzdesi
90	61,77	68,63%	
75	62,13	82,84%	
30	105,00	350,00%	
12	5,00	41,67%	
0	25,00	0,00%	
0	21,00	0,00%	
95	96,00	101,05%	
302	375,90	92,03%	

Gerçekleşme Oranı

92,03%

HEDEF 5.4: Sosyal sorumluluk projesi kapsamında sağlık hizmeti sunmak için farkındalık yaratmak



AMAÇ 6: Kurumsal Yönetim Sistemini Geliştirerek Paydaşlara Daha Etkili ve Kaliteli Hizmet Sunmak

HEDEF 6. 1: Yönetim bilgi sistemleri altyapısını geliştirerek sunulan hizmetlerin etkinliğini artırmak

HEDEF 6. 2: Kurumsal insan kaynakları planlamasının yapılarak çalışanların niteliğini artırmak

HEDEF 6. 3: Kaynakların daha etkin ve verimli kullanılması yönünde mali yönetim sistemini güçlendirmek


HEDEF 6. 4: Akademik ve idari personelin kurumsal aidiyetini güçlendirmek için sosyal ve kültürel etkinlikler düzenleyerek, birlikte iş yapabilme hissini geliştirmek

HEDEF 6.1: Yönetim bilgi sistemleri altyapısını geliştirerek sunulan hizmetlerin etkinliğini artırmak

Stratejiler	Sorumlu Birim
Üniversite ağ altyapısının geliştirilerek Internet ve intranet erişim kalitesi iyileştirilecektir.	Üst Yön./Bilgi İşlem Daire Baş.
Üniversitemiz tarafından sunulan bilgi servislerinin iyileştirilecek, zenginleştirilecek, kalite ve çeşitliliği artırılabacaktır.	Üst Yön./Bilgi İşlem Daire Baş.
Bilgi işlem Daire Başkanlığı tarafından son kullanıcılara verilen eğitim ve destek kalitesi yükseltilecektir.	Üst Yön./Bilgi İşlem Daire Baş.
Belirlenen stratejik hedeflere ulaşabilmek için Bilgi İşlem Daire Başkanlığı personelinin sayı ve kalite yönünden geliştirilmesi sağlanacaktır.	Üst Yön./Bilgi İşlem Daire Baş.
Personelin ve öğrencilerin kullanmakta olduğu mevcut yazılımların güncellenmesi ve ihtiyaç duyulan lisanslı yazılımların alınarak entegrasyonun sağlanacaktır	Üst Yön./Bilgi İşlem Daire Baş.

Performans Göstergeleri	Ölçü Birimi
Kablolu ağ cihazlarının (SVVITCH) yenilenmesi şu anda % 5 alındı, yıllık % 5 alım planlanıyor	Yüzde
Access point sayısının artırılarak kablosuz ağ-Wireless sisteminin yaygınlaştırılması	Sayı
Öğrencilerin bilgisayar ve internet olanaklarından memnuniyet oranı	Yüzde
Akademik personelin bilgisayar ve internet olanaklarından memnuniyet oranı	Yüzde


Gerçekleşme Ortalaması

2020 Hedefi	Gerçekleşen	Gerçekleşme Oranı	Hedef Yönü
25	0,00	0,00%	
320	0,00	0,00%	
80	0,00	0,00%	
85	72,40	85,18%	
510	72,40	21,29%	

Gerçekleşme Oranı

21,29%

HEDEF 6.1: Yönetim bilgi sistemleri altyapısını geliştirerek sunulan hizmetlerin etkinliğini artırmak




AMAÇ 6: Kurumsal Yönetim Sistemini Geliştirerek Paydaşlara Daha Etkili ve Kaliteli Hizmet Sunmak

HEDEF 6.2: Kurumsal insan kaynakları planlamasının yapılarak çalışanların niteliğini artırmak

Stratejiler	Sorumlu Birim
Nitelikli personel yetiştirmeye yönelik olarak kurumsal kimlik ve insan kaynakları planlaması yapılacaktır.	Üst Yön./ Per. Daire Baş.
Eğitim ihtiyaç analizi raporu hazırlanacak ve analiz sonuçlarına göre orta vadeli bir perspektifte programlar belirlenecektir,	Üst Yön./ Per. Daire Baş.
Kalite standartları belirlenerek, tüm personele yönelik olarak hizmet içi eğitimler verilecektir.	Üst Yön./ Per. Daire Baş.
Kurumsal dönüşümü sağlayan, yenilik ve gelişmelere duyarlı personel yetiştirmeye ağırlık verilecektir.	Üst Yön./ Per. Daire Baş.
Akademik ve idari personelin görevde yükselme kriterleri revize edilecektir.	Üst Yön./ Per. Daire Baş.
Performans Göstergeleri	Ölçü Birimi
Personelin mesleki gelişimi için düzenlenen eğitim faaliyetlerinin sayısı	Sayı
idari personelin beş yıl içinde hizmet içi eğitimden yararlanma oranı	Yüzde
Eğitim ihtiyaç Analizi Raporu	Sayı
Personel ihtiyaçlarının belirlenmesi için birim yöneticileri ile gerçekleştirilen toplantı sayısı	Sayı
Akademik/idari personel memnuniyet oranı (%)	Yüzde
idari birimlerden sağlanan destek hizmetlerinden memnuniyet düzeyi	Yüzde
Üniversiteden ayrılan/yeni kadro alan idari personel sayısı	Sayı
Üniversiteden ayrılan/yeni kadro alan akademik personel sayısı	Sayı
Birimler arasında rotasyonu yapılan personel sayısı	Sayı
Üniversitede unvan değişikliği olan akademik/idari personel sayısı	Sayı

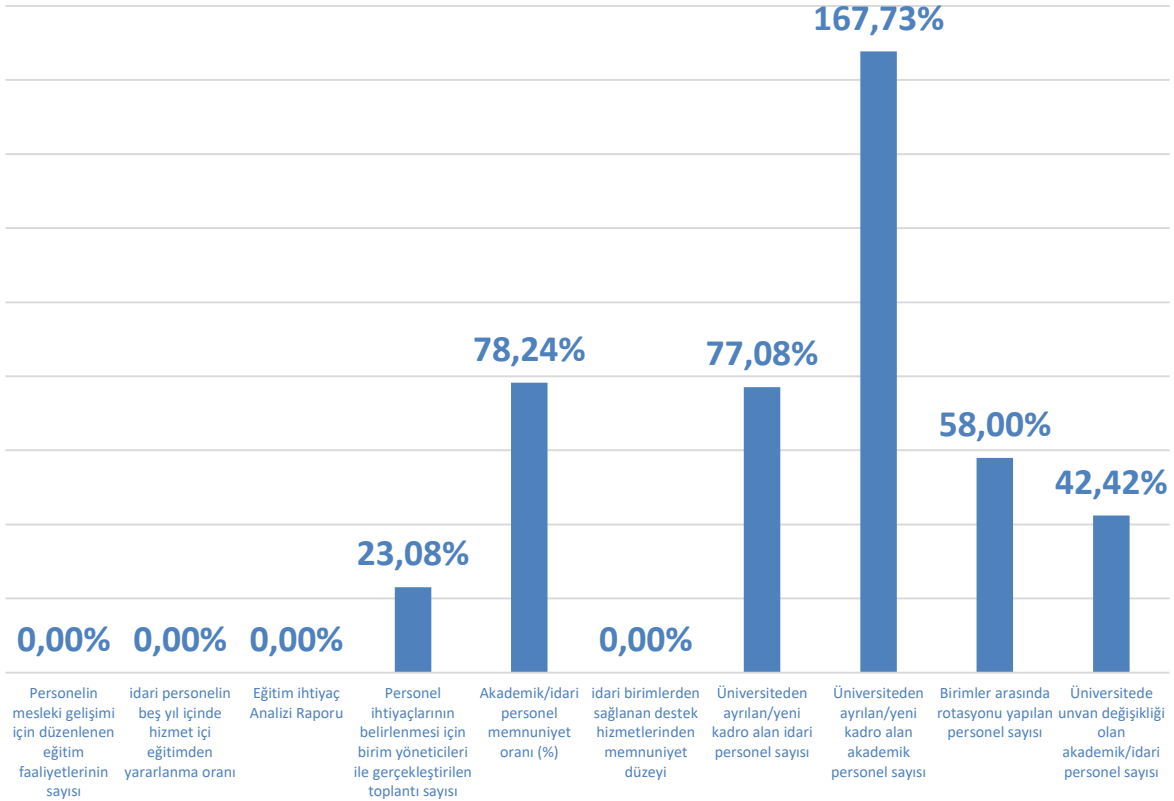
Gerçekleşme Ortalaması

2020 Hedefi	Gerçekleşen	Gerçekleşme Oranı	Hedef Yönü
24	0,00	0,00%	
100	0,00	0,00%	
12	0,00	0,00%	
52	12,00	23,08%	
85	66,50	78,24%	
65	0,00	0,00%	
60/120	Hedef...60/120...Gerç...83/19.	77,08%	
70/300	Hedef...70/300...Ger.152/355	167,73%	
150	87,00	58,00%	
200/60	Hed200/60...Gerç..138/24	42,42%	
		44,65%	

Gerçekleşme Oranı

44,65%

HEDEF 6.2: Kurumsal insan kaynakları planlamasının yapılarak çalışanların niteliğini artırmak





AMAÇ 6: Kurumsal Yönetim Sistemini Geliştirerek Paydaşlara Daha Etkili ve Kaliteli Hizmet Sunmak

HEDEF 6.3: Kaynakların daha etkin ve verimli kullanılması yönünde mali yönetim sistemini güçlendirmek

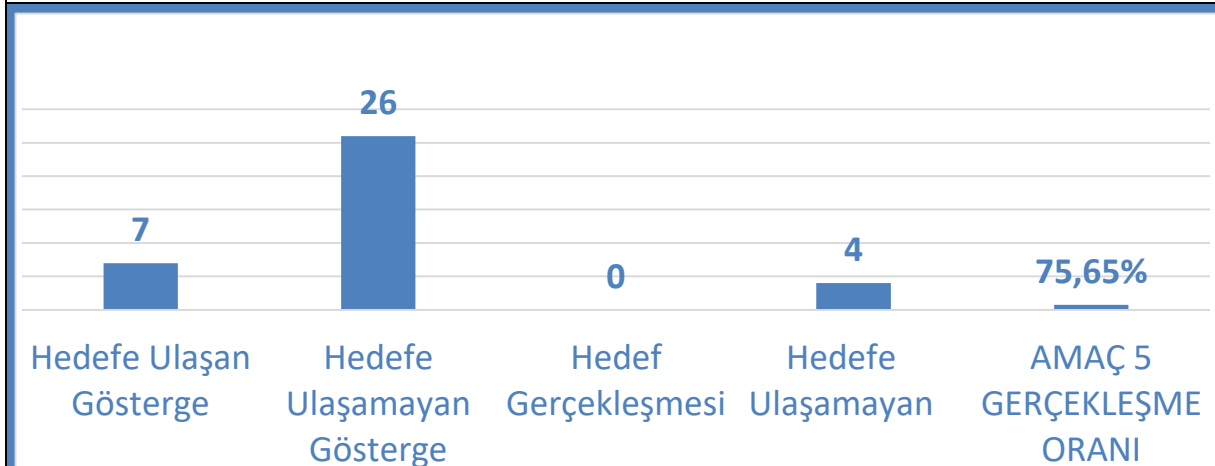
Stratejiler	Sorumlu Birim
Stratejik plan, performans programı ve bütçe arasındaki ilişki güçlendirilecek ve rasyonel raporlama yapılacaktır.	Üst Yönetim/ SGDB
İç Kontrol Uyum Eylem Planı güncellenecek ve buna göre öngörülen faaliyetler kurumsal risklerin de belirleyiciliğinde aşamalı olarak uygulamaya konacaktır.	Üst Yönetim/ SGDB
Harcama birimlerinin bütçelerini gerçekçi planlamalarını ve etkin kullanmalarını sağlamak amacıyla, üniversite mali yönetim sistemiyle ilişkili birincil ve ikincil mevzuat başta olmak üzere bütün yasal düzenlemeler gözden geçirilecektir.	Üst Yönetim/ SGDB
Öz gelirlerin reel artışlarının sağlanması amacıyla, tahakkuk ve tahsilatına ilişkin mevcut kayıt ve denetim süreçleri iyileştirilecektir,	Üst Yönetim/ SGDB
Yeni mali yönetim sistemi ile birlikte Kurumsal hesap verebilirliği güçlendiren, şeffaflığı artıran uygulamalar yaygınlaştırılacaktır.	Üst Yönetim/ SGDB
Performans Göstergeleri	Ölçü Birimi
Performans programı hazırlanmasına yönelik izleme ve Değ.Sis. Uyg. geçme oranı (%)	Yüzde
İç Kontrol Uyum Eylem Planında yer alan eylemlerin gerçekleşme oranı (%)	Yüzde
İç Kontrol Sisteminin kurum personeli tarafından anlaşılmasını sağlamak amacıyla yapılan toplantı sayısı	Sayı

Gerçekleşme Ortalaması

2020 Hedefi	Gerçekleşen	Gerçekleşme Oranı	Hedef Yönü
100	100	100%	
95	40	42,11%	
4	100	100%	
201	240	80,70%	

Gerçekleşme Oranı

80,70%



AMAÇ 6: Kurumsal Yönetim Sistemini Geliştirerek Paydaşlara Daha Etkili ve Kaliteli Hizmet Sunmak

HEDEF 6.4: Akademik ve idari personelin kurumsal aidiyetini güçlendirmek için sosyal ve kültürel etkinlikler düzenleyerek, birlikte iş yapabilme hissini geliştirmek

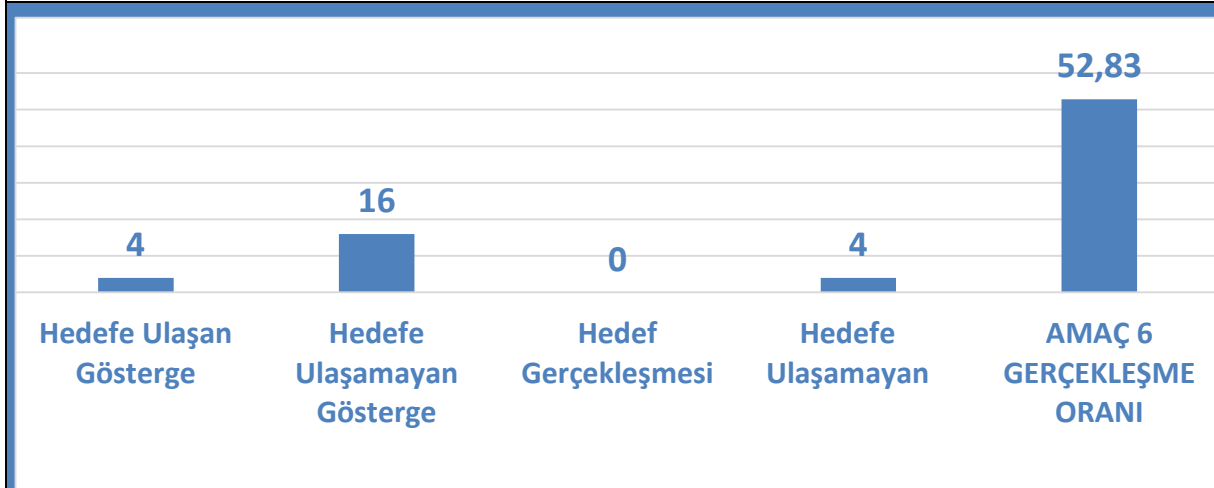
Stratejiler	Sorumlu Birim
Üniversitemizde nitelikli akademik ve idari personeli kalıcı kılmayı sağlayacak, yetkinlik geliştiren ve aidiyeti artıran insan kaynakları sistemi oluşturulacaktır.	Üst Yön./Genel Sek./ Per. D.B.
Yönetişim olgusu çerçevesinde bütün birimlerde katılımcı bir yönetim anlayışının benimsenmesine önem verilecektir.	Üst Yön./Genel Sekreterlik
Kurum kültürünün geliştirilmesi için akademik ve idari personelin motivasyonlarının artırılması konusunda ölçüt olabilmesi için memnuniyet anketleri düzenlenecektir.	Üst Yön./Genel Sekreterlik
Personele yönelik, tiyatro, sinema, piknik, kültürel ve turistik gezi gibi sosyal aktivitelerin artırılması sağlanacaktır.	Üst Yön./Genel Sekreterlik/ SKDB
Personelin aile ve sosyal yaşamını etkileyen faktörlere karşı eğitim ve bilinçlendirme programları düzenlenecektir.	Üst Yön./Genel Sekreterlik
Performans Göstergeleri	Ölçü Birimi
Akademik/idari personelin sosyal olanaklardan memnuniyet oranı	Yüzde
Akademik/idari personelin üniversite hastanesi ve diğer sağlık hizmetlerinden yeterli ve öncelikli olarak yararlanabilme konusunda memnuniyet oranı	Yüzde
Üniversite üst yönetiminin akademik/idari personele yönelik tutum ve davranışlarından memnuniyet oranı	Yüzde

Gerçekleşme Ortalaması

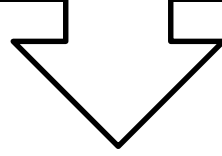
2020 Hedefi	Gerçekleşen	Gerçekleşme Oranı	Hedef Yönü
65	0	0,00%	
60	68,40	114,00%	
85	66	80,00%	
210	128,40	64,67%	

Gerçekleşme Oranı

64,67%



Tablo 9 :
Stratejik Plan Amaçlarımızın
Hedefleri Ve Göstergelerinin
2020
Gerçekleşme Tabloları



	S.N.	Performans Göstergeleri	Ölçü	Hedef	Gerçekleşme	Ger.Oranı
AMAÇ 1 : HEDEF 1 :	1	Derslik sayısı	Sayı	680	619,00	91,03%
	2	Derslik kapasitesi (mVöğrenci sayısı)	Yüzde	5	3,03	60,51%
	3	Laboratuvar sayısı	Sayı	530	252,00	47,55%
	4	Derslerin laboratuvar/atölye yönünden yeterliliği	Oran	60	67,76	112,93%
	5	Derslerin staj/uygulama yönünden yeterliliği	Oran	60	74,79	124,65%
	6	Derslerle ilgili dokümanlara ulaşabilme	Oran	70	76,65	109,51%
	7	Kablosuz internet erişimi sağlanan iç ve dış mekanların	Yüzde	70	90,00	128,57%
	Açıklama /Gerekçe		Toplam Gerçekleşme Oranı		96,39%	
Üniversitemiz derslikleri ve laboratuvarları , bütçe imkanları ölçüsünde artırılmaya çalışılmakta , kablosuz internet erişimi ve derslerle ilgili dokümanlara ulaşma sorunsuzdur.	Hedefe Ulaşan Gösterge		4			
	Hedefe Ulaşamayan Gös.		3			
	AMAÇ 1 HEDEF 1 : ULAŞILAMADI					

AMAÇ 1 : HEDEF 2 :	S.N.	Performans Göstergeleri	Ölçü	Hedef	Gerçekleşme	Ger.Oranı
	8	İyi derecede yabancı dil bilen öğretim elemanı oranı (Doç. + Prof.)	Yüzde	35	26,47	75,64%
	9	Ulusal ve uluslararası yapılan bilimsel toplantı sayısı	Sayı	70	84,00	120,00%
	10	Öğretim elemanlarına yönelik gerçekleştirilen eğitim sayısı	Sayı	40	40,00	100,00%
	11	Burs imkanlarından faydalanan ve değişim programlarına katılan öğretim elemanı sayısı	Sayı	30	49,00	163,33%
	12	Eğitici kadrosunun eğitim-öğretim etkinliklerini yürütmedeki yeterliliği	Oran	70	79,74	113,91%
Açıklama /Gerekçe			Toplam Gerçekleşme Oranı		114,58%	
Üniversitemizin akademik personeline yabancı dil gelişimi konusunda kısa aralıklarla Sürekli Eğitim Merkezimiz tarafından kurslar düzenlenmektedir.			Hedefe Ulaşan Gösterge		4	
			Hedefe Ulaşamayan Göş.		1	
			AMAÇ 1 HEDEF 2 : HEDEFE ULAŞILDI.			
AMAÇ 1 : HEDEF 3 :	S.N.	Performans Göstergeleri	Ölçü	Hedef	Gerçekleşme	Ger.Oranı
	13	YGS ve LYS sonuçlarında, sıralamada ilk 5000 içerisinde olup Cumhuriyet Üniversitesi'ni tercih eden öğrenci sayısı.	Sayı	40	110,00	275,00%
	14	Üniversiteyi tercih eden başarılı öğrencilere sunulan teşvik (ödül, burs, barınma vb) miktarının yıllara göre artış oranı	Sayı	2500	4,00	0,16%
	15	Üniversite Web sayfasının tıklanma (erişim) sayısı	Sayı	5E+08	6300000	121,15%
	16	Üniversitenin düzenlediği tanıtım organizasyonu sayısı	Sayı	40	10,00	25,00%
	17	Yabancı dil ağırlıklı eğitim veren program sayısı	Sayı	6	6,00	100,00%
Açıklama /Gerekçe			Toplam Gerçekleşme Oranı		104,26%	
2020 hedeflerine ulaşılmış olup ,Üniversitemizi tercih eden öğrencilere teşvikler ve yabancı dil ağırlıklı program sayıları artırılmaya çalışılmaktadır.			Hedefe Ulaşan Gösterge		3	
			Hedefe Ulaşamayan Göş.		2	
			AMAÇ 1 HEDEF 3 : HEDEFE ULAŞILDI			



2018-2022 Stratejik Plan 2020 Değerlendirme Raporu

S.N.	Performans Göstergeleri	Ölçü	Hedef	Gerçekleşme	Ger.Oranı
18	Üniversite çapında tüm öğrencilerin seçebilecekleri seçmeli ders sayısı	Sayı	2030	2526,94	124,48%
19	Çıtanadal imkanı sunan program sayısı	Sayı	33	22,00	66,67%
20	Öğretim elemanı başına düşen öğrenci sayısı	Sayı	26	34,74	133,61%
21	Akredite olan program sayısı	Sayı	7	2,00	28,57%
22	Değişim programlarına katılan öğrenci sayısı	Sayı	300	68,00	22,67%
23	Öğretim elemanlarının öğretim sürecindeki performansına yönelik öğrenci memnuniyet oranı	Yüzde	65	67,56	103,94%
24	Öğrencilerin öğrenim gördükleri programlar ve aldıkları derslere yönelik memnuniyet oranı	Yüzde	60	59,90	99,83%
25	Cumhuriyet Üniversitesi'nin öğrencisi olmaktan memnuniyet duyan öğrencilerin oranı	Yüzde	55	59,11	107,47%
AMAÇ 1 : HEDEF 4 :					
Açıklama /Gerekçe		Toplam Gerçekleşme Oranı			85,90%
Üniversitemizi tercih eden öğrencilerimizin memnuniyetleri belirlenen hedeflerin üzerinde olup ,akredite program sayıları ve öğretim üyesi başına düşen öğrenci sayılarında 2020 hedeflerimize yaklaşmıştır.		Hedefe Ulaşan Gösterge			4
		Hedefe Ulaşamayan Gösterge			4
		AMAÇ 1 HEDEF 4 ULAŞILAMADI			



2018-2022 Stratejik Plan 2020 Değerlendirme Raporu

S.N	Performans Göstergeleri	Ölçü	Hedef	Gerçekleşme	Ger.Oranı
26	Bilimsel projelerde görev alan öğrenci sayısı	Sayı	250	223,00	89,20%
27	Doktora tezlerini bilimsel projeye dönüştürülen proje sayısı	Sayı	220	50,00	22,73%
28	Yüksek lisans tezlerini bilimsel projeye dönüştürülen proje sayısı	Sayı	220	26,00	11,82%
29	Akademik çalışmalarla ödül alan öğrenci sayısı	Sayı	30	6,00	20,00%
30	Öğrenci kulübü sayısı	Sayı	150	188,00	125,33%
31	Öğrenci kulüplerinin düzenlediği etkinlik sayısı	Sayı	250	17,00	6,80%
32	Yüksek lisans programı öğrenci sayısı	Sayı	4300	2601,93	60,51%
33	Doktora programı öğrenci sayısı	Sayı	360	461,00	128,06%
Açıklama /Gerekçe		Toplam Gerçekleşme Oranı			58,06%
Ülkemizde ve tüm dünyada yaşanan Pandemi sürecinde Üniversitemizin açıktan eğitim ve öğretime kapalı olması 2020 hedeflerimize ulaşmamızı olumsuz etkilemiştir.		Hedefe Ulaşan Gösterge			2
		Hedefe Ulaşamayan Göş.			6
		AMAÇ 1 HEDEF 5 : ULAŞILAMADI			

**Tablo 10:
Stratejik Plan
Amaç 1
Gerçekleşme Sonuçları Tablosu**

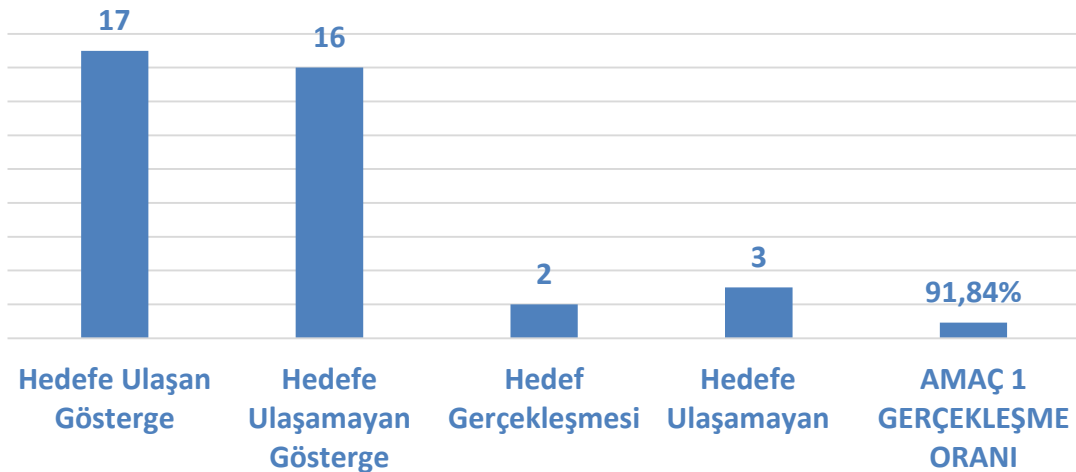
Amaç 1 Sonuçları

Amaç 1 = 5 Hedef Gösterge Toplamı	33
Hedefe Ulaşan Gösterge	17
Hedefe Ulaşamayan Gösterge	16
Hedef Gerçekleşmesi	2
Hedefe Ulaşamayan	3

**Amaç 1
Gerçekleşme Oranı
91,84%**

2018-2022 Yılı Stratejik Plan

2020 Yılı Amaç 1 Hedeflerine Ulaşılamadı.





2018-2022 Stratejik Plan 2020 Değerlendirme Raporu

AMAÇ 2 : Eğitime ,topluma ve bilimsel mükemmelliğe katkı sağlayacak araştırmalar yapmak

2020 Yılı Amaç 2 Hedef Ve Gösterge Sonuçları

AMAÇ 2 : HEDEF 1 :	S.N.	Performans Göstergeleri	Ölçü	Hedef	Gerçekleşme	Ger.Oranı
	34	TÜBİTAK proje sayısı	Sayı	25	30,00	120,00%
	35	Düzenlenen ulusal bilimsel etkinlik sayısı	Sayı	200	202,00	101,00%
	36	Girişimcilik yarışmalarına katılan proje sayısı	Sayı	10	3,00	30,00%
	37	Girişimcilik konusunda verilen danışmanlık sayısı	Sayı	10	21	210,00%

Açıklama /Gerekçe

Toplam Gerçekleşme Oranı 115,25%

Pandemiye rağmen öğretim elemanlarının TÜBİTAK projeleri, yapılan etkinlikler 2020 hedeflerimize ulaşmış olup , Pandemi sürecindeki kısıtlamalar proje yarışmalarına katılımı ve danışmanlıkları etkilemiştir.

Hedefe Ulaşan Gösterge 3

Hedefe Ulaşamayan Gös. 1

**AMAÇ 2 HEDEF 1 :
ULAŞILDI**

AMAÇ 2 : HEDEF 2 :	S.N.	Performans Göstergeleri	Ölçü	Hedef	Gerçekleşme	Ger.Oranı
	12	CÜBAP proje sayısı	Sayı	350	277,00	79,14%
	39	Bilimsel yayın sayısı	Sayı	170	55,83	32,84%
	40	Tamamlanan bilimsel araştırma projesi sayısı	Sayı	300	251,00	83,67%
	41	Üniversite tarafından bilimsel araştırma projelerine sağlanan destek miktarı	TL	6E+06	8E+04	174,95%
	42	Üniversitenin öğretim elemanlarına akademik çalışmalarına yönelik sunduğu olanaklardan memnuniyet oranı	Oran	70	69,94	99,91%

Açıklama /Gerekçe

Toplam Gerçekleşme Oranı 94,10%

Üniversitemizin bilimsel araştırmalara desteği belirlenen hedeflerin üzerinde olup ,Pandemi süreci Öğretim elemanlarımızın CÜBAP projelerini ve bilimsel yayınlarını etkilemiştir.Üniversitemizin öğretim elemanlarına sunduğu olanaklar yeterlidir.

Hedefe Ulaşan Gösterge 1

Hedefe Ulaşamayan Gös. 4

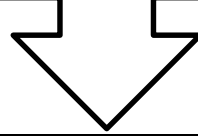
**AMAÇ 2 HEDEF 2 :
ULAŞILAMADI**



2018-2022 Stratejik Plan 2020 Değerlendirme Raporu

	S.N.	Performans Göstergeleri	Ölçü	Hedef	Gerçekleşme	Ger.Oranı
AMAÇ 2 : HEDEF 3 :	43	URAP sıralaması	Sayı	30	55,00	54,55
	44	Öğretim üyesi başına düşen makale sayısı	Sayı	1,25	1,48	118,40%
	45	Öğretim üyesi başına düşen proje sayısı	Sayı	1	0,16	16,00%
	46	Bilimsel araştırma alanlarının büyüklüğü	m2	30000	11487,00	38,29%
	47	Öğretim üyesi başına düşen kitap ve bölüm sayısı	Sayı	0,6	0,45	75,75%
Açıklama /Gereke			Toplam Gerçekleşme Oranı			60,60%
Üniversitemiz URAP sıralamasında istenilen sıralamaya gelememiş olup , öğretim elemanlarımızın pandemi sürecinde makale sayıları artmış ,kitap ve kitap bölümünde 2020 hedeflerimize yaklaşmıştır.			Hedefe Ulaşan Gösterge			1
			Hedefe Ulaşamayan Gös.			4
			AMAÇ 2 HEDEF 3 : ULAŞILMADI			

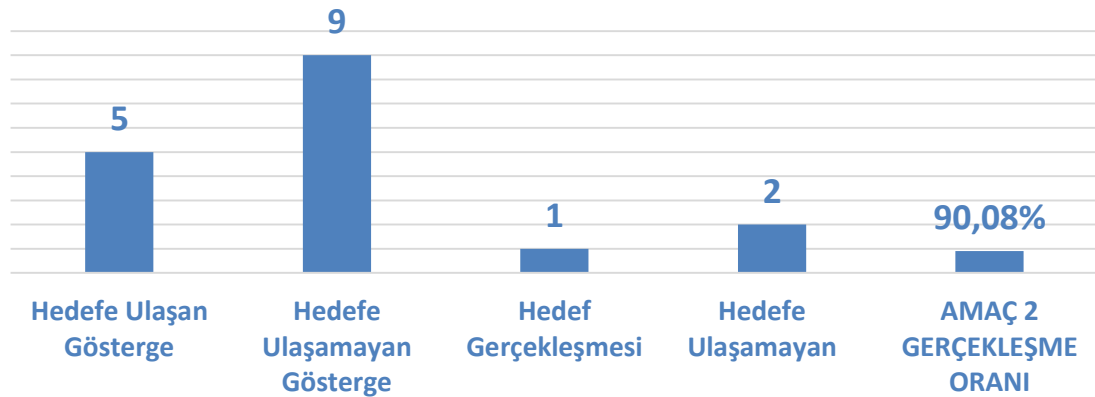
**Tablo 11:
Stratejik Plan
Amaç 2
Gerçekleşme Sonuçları Tablosu**



Amaç 2 Sonuçlar	
Amaç 2 -3 Hedef Gösterge Toplamı	14
Hedefe Ulaşan Gösterge	5
Hedefe Ulaşamayan Gösterge	9
Hedef Gerçekleşmesi	1
Hedefe Ulaşamayan	2

**Amaç 2
Gerçekleşme Oranı
% 90,08**

2018-2022 Yılı Stratejik Plan
2020 Yılı Amaç 2
Hedeflerine Ulaşılamadı.



AMAÇ 3: Şehir İle Üniversite Arasında Yürütülecek Olan Faaliyetlerde Üst Düzey Eşgüdüm, Yüksek Standartlara Sahip Kampus Sayesinde Öğrenci, Çalışan ve Diğer Paydaşların Yaşam Kalitesini Artırmak

2020 Yılı Amaç 3 Hedef Ve Gösterge Sonuçları

AMAÇ 3 : HEDEF 1 :	S.N.	Performans Göstergeleri	Ölçü	Hedef	Gerçekleşme	Ger.Oranı
	48	Genel olarak yerleşkeden öğrencilerin memnuniyet oranı	Oran	55	63,60	115,64%
	49	Üniversitenin öğrencilere sağladığı kültürel, sportif, sanatsal etkinliklerden memnuniyet oranı	Oran	45	60,00	133,33%
	50	Öğretim üyesi başına düşen proje sayısı	Sayı	1	0,52	52,48%
	51	Hafta sonları aktif olan alan sayısı	Sayı	1	0,00	0,00%
	52	Öğrencilerin ulaşım imkanlarından memnuniyet oranı	Oran	65	85,00	130,77%
	53	Öğrencilerin yurt imkanlarından memnuniyet oranı	Oran	65	85,00	130,77%
	54	Üniversitenin çalışanlarına sunduğu sosyal olanaklardan memnuniyet oranı	Oran	65	20,00	30,77%
	Açıklama /Gerekçe			Toplam Gerçekleşme Oranı		84,82%
Genel olarak öğrencilerimizin Üniversitemizden memnuniyetleri üst seviyede olup ,Pandemi sürecinde Üniversitemizin kapalı olması ve sokağa çıkma yasakları proje sayılarını etkilemiştir.			Hedefe Ulaşan Gösterge		4	
			Hedefe Ulaşamayan Gös.		3	
			AMAÇ 3 HEDEF 1 : ULAŞILAMADI			

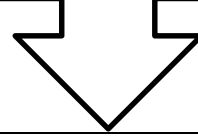
AMAÇ 3 : HEDEF 2 :	S.N.	Performans Göstergeleri	Ölçü	Hedef	Gerçekleşme	Ger.Oranı
	55	Öğrencilere sunulan sağlık hizmetlerinin yeterliliği	Oran	70	0,00	0,00%
	56	Yabancı Öğrencilere yönelik yapılan etkinlik sayısı	Sayı	6	3,00	50,00%
	57	Oryantasyondan yararlanan öğrencinin toplam öğrenciye oranı	Yüzde	20	0,00	0,00%
	58	Engelli erişimine uygun hale getirilen bina oranı	Oran	70	0,00	0,00%
	59	Psikolojik danışmanlık hizmeti verilen öğrenci sayısı	Sayı	200	0,00	0,00%
	60	Rehberlik ve danışma hizmetlerinden memnuniyet oranı	Oran	55	59,20	107,64%
	61	Rehberlik ve danışma hizmeti yapılan alan	m2	200	30,00	15,00%
Açıklama /Gerekeçe			Toplam Gerçekleşme Oranı		24,66%	
Öğrencilere verilen sağlık hizmetleri , verilen oryantasyon ve psikolojik danışmanlık hizmetleri hakkında Pandemi süreci nedeniyle veri oluşmamış olup ,etkinlikler sınırlanmış, hizmet kapasitesi düşmüştür.Engelli erişimine uygun binalarımızla ilgili veri bulunmamaktadır.			Hedefe Ulaşan Gösterge		1	
			Hedefe Ulaşamayan Gös.		6	
			AMAÇ 3 HEDEF 2: ULAŞILAMADI			
AMAÇ 3 : HEDEF 3 :	S.N.	Performans Göstergeleri	Ölçü	Hedef	Gerçekleşme	Ger.Oranı
	62	Danışmanlık hizmetinden yararlanan kuruluş sayısı	Sayı	70	55,00	78,57%
	63	Üniversitenin sunduğu rehberlik ve danışma hizmetlerinden memnuniyet oranı	Oran	70	59,20	84,57%
	64	Yerel kuruluşlarca yapılan protokol sayısı	Sayı	40	67,00	167,50%
Açıklama /Gerekeçe			Toplam Gerçekleşme Oranı		110,21%	
Pandemi sürecine rağmen danışmanlık ve rehberlik hizmetlerimizde 2020 hedeflerimize yaklaşmış olup ,yerel kuruluşlarla yapılan protokol sayılarımız hedeflerimizin üzerindedir.			Hedefe Ulaşan Gösterge		1	
			Hedefe Ulaşamayan Gös.		2	
			AMAÇ 3 HEDEF 3 : HEDEFE ULAŞILDI			



2018-2022 Stratejik Plan 2020 Değerlendirme Raporu

AMAÇ 3 : HEDEF 4 :	S.N.	Performans Göstergeleri	Ölçü	Hedef	Gerçekleşme	Ger.Oranı
	65	Tarihi Araştırma Sayısı,	Sayı	50	0,00	0,00%
	66	Şehrin Tanıtım Çalışmaları,	Sayı	30	30,00	100,00%
	67	Araştırma Merkezlerinin Projeleri	Sayı	40	9,00	22,50%
Açıklama /Gerekçe			Toplam Gerçekleşme Oranı		40,83%	
Pandemi süreci araştırmaları ve projeleri ve etkinlikleri etkilemiş olup ,Pandemi sürecine rağmen şehrin tanıtım çalışmaları 2020 hedefimize ulaşmıştır.			Hedefe Ulaşan Gösterge		1	
			Hedefe Ulaşamayan Gös.		2	
			AMAÇ 3 HEDEF 4 : ULAŞILAMADI			
AMAÇ 3 : HEDEF 5 :	S.N.	Performans Göstergeleri	Ölçü	Hedef	Gerçekleşme	Ger.Oranı
	68	Kampus yeşil alan oranı	m2	68	86,00	126,47%
	69	Enerji tasarrufu kapsamında yapılan etkinlik sayısı	Sayı	5	0,00	0,00%
	70	Çevre bilincinin artırılmasına yönelik yapılan konferans sayısı	Sayı	4	0,00	0,00%
	71	Kampüse dikilen ağaç sayısı	Sayı	5000	15020,00	300,40%
	72	Genel olarak üniversite yerleşkesinden memnuniyet oranı	Oran	80	72,50	90,63%
Açıklama /Gerekçe			Toplam Gerçekleşme Oranı		103,50%	
Pandemi nedeniyle etkinlikler yapılamamış ,Kampüs alanının yeşillendirilmesi ve ağaçlandırılmasında belirlenen hedeflerin üzerine çıkmıştır.			Hedefe Ulaşan Gösterge		2	
			Hedefe Ulaşamayan Gös.		3	
			AMAÇ 3 HEDEF 5 : HEDEFE ULAŞILDI			

Tablo 12 :
Stratejik Plan
Amaç 3
Gerçekleşme Sonuçları Tablosu



Amaç 3 Sonuçlar

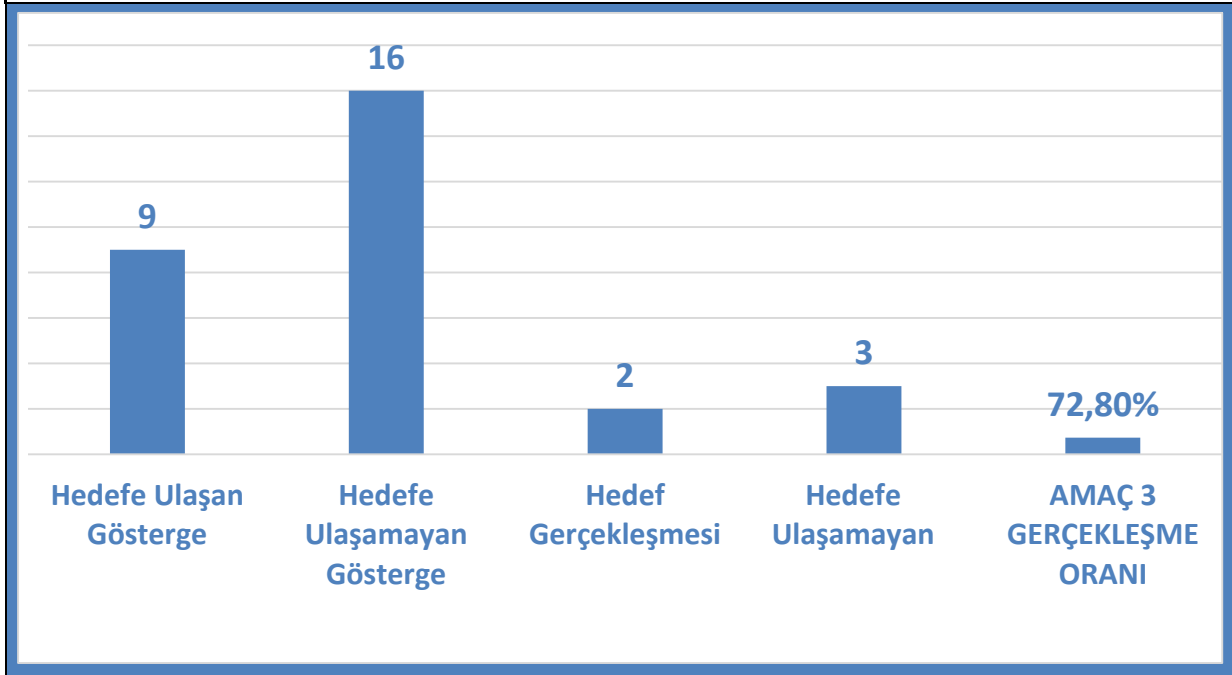
Amaç 3=5 Hedef Gösterge Toplamı	25
Hedefe Ulaşan Gösterge	9
Hedefe Ulaşamayan Gösterge	16
Hedef Gerçekleşmesi	2
Hedefe Ulaşamayan	3

Amaç 3

Gerçekleşme Oranı

72,80 %

2018-2022 Yılı Stratejik Plan
2020 Yılı Amaç 3
Hedeflerine Ulaşılamadı.



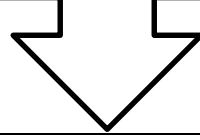
AMAÇ 4: Üniversite-Sanayi-Kamu ve Üniversite-Kent İşbirliğini Artırarak Ulusal ve Yerel Ekonomiye ve Sosyo-Kültürel Yapının Gelişimine Katkıda Bulunmak

2020 Yılı Amaç 4 Hedef Ve Gösterge Sonuçları

AMAÇ 4 : HEDEF 1 :	S.N.	Performans Göstergeleri	Ölçü	Hedef	Gerçekleşme	Ger.Oranı
	73	Döner sermaye Üzerinden yapılan danışmanlık sayısı	Sayı	200	94,00	47,00%
	74	Döner sermaye üzerinden yapılan proje ve analiz sayısı	Sayı	80	50,00	62,50%
	75	TÜBİTAK ve San-Tez destekli proje sayısı	Sayı	25	16,00	64,00%
	76	Teknokentte faaliyet gösteren akademisyen sayısı	Sayı	30	24,00	80,00%
	77	Üniversite- Sanayi işbirliği ile haz.proje sayısı	Sayı	30	9,00	30,00%
	78	Teknokentte faaliyet gösteren firma sayısı	Sayı	90	59,00	65,56%
	79	Ön kuluçkadan gelişen firma sayısı	Sayı	5	1,00	20,00%
	80	Teknokent tarafından yapılan etkinlik sayısı	Sayı	24	15,00	62,50%
AÇIKLAMA /GEREKÇE			Toplam Gerçekleşme Oranı		53,94%	
Pandemi nedeniyle hedeflere ulaşılamamıştır.			Hedefe Ulaşan Gösterge		0	
			Hedefe Ulaşamayan Gös.		8	
			AMAÇ 4 HEDEF 1 : ULAŞILAMADI			
AMAÇ 4 : HEDEF 2 :	S.N.	Performans Göstergeleri	Ölçü	Hedef	Gerçekleşme	Ger.Oranı
	81	Sivas halkının Üniversiteden memnuniyet düzeyi	Oran	60	60,00	100,00%
	82	STK işbirliği ile yapılan farkındalık programları	Sayı	20	3,00	15,00%
	83	Üniversite şehir arasında yaşama ilişkin projeler	Sayı	30	3,00	10,00%
	84	İşbirliği protokol ve danışmanlık sayısı	Sayı	20	39,00	195,00%
Açıklama /Gerekçe			Toplam Gerçekleşme Oranı		80,00%	
Şehir halkının Üniversitemizden memnuyeti ve işbirliği iyi düzeyde olup ,proje ve programlar Pandemi nedeniyle sekteye uğramıştır.			Hedefe Ulaşan Gösterge		2	
			Hedefe Ulaşamayan Gös.		2	
			AMAÇ 4 HEDEF 2 : ULAŞILAMADI			

		S.N.	Performans Göstergeleri	Ölçü	Hedef	Gerçekleşme	Ger.Oranı
AMAÇ 4 : HEDEF 3 :	85	KUSİ'nin katılacağı konferans, seminer, eğitim ve bilgilendirme toplantı sayısı	Sayı	12	4,00	0,33	
	86	KUSİ'nin gerçekleştireceği firma ziyaret sayısı (Bireysel)	Sayı	24	2,00	0,08	
	87	KUSİ'nin gerçekleştireceği firma ziyaret sayısı (KOSGEB)	Sayı	12	0,00	0,00	
	88	KUSİ'nin gerçekleştireceği öğretim üyesi ziyaret sayısı	Sayı	34	4,00	0,12	
	89	CÜBAP kapsamında yapılan projelerde KUSİ destekli projelerin oranı	Oran	10	0,00	0,00	
Açıklama /Gerekçe				Toplam Gerçekleşme Oranı		10,69%	
KUSİ'nin faaliyetleri pandemi nedeniyle Mart 2020'den sonra kapanmış,2020 hedeflerimize ulaşamamıştır.				Hedefe Ulaşan Gösterge		0	
				Hedefe Ulaşamayan Gös.		5	
				AMAÇ 4 HEDEF 3 : ULAŞILAMADI			

**Tablo 13:
Stratejik Plan
Amaç 4
Gerçekleşme Sonuçları Tablosu**



Amaç 4 Sonuçlar

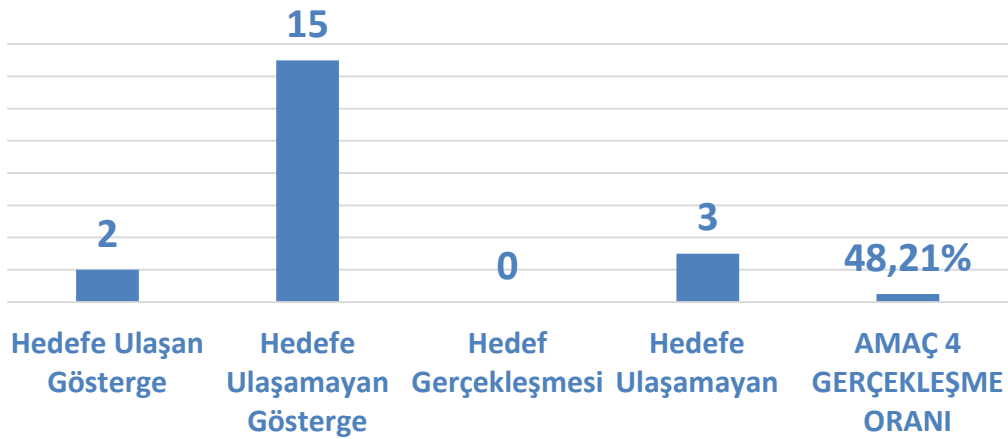
Hedefe Ulaşan Gösterge	2
Hedefe Ulaşamayan Gösterge	15
Hedef Gerçekleşmesi	0
Hedefe Ulaşamayan	3

**Amaç 4
Gerçekleşme Oranı
48,21%**

2018-2022 Yılı Stratejik Plan

2020 Yılı Amaç 4

Hedeflerine Ulaşılamadı.



AMAÇ 5: Üçüncü basamak sağlık hizmetlerini bölgenin ve ilin ihtiyaçları doğrultusunda hasta memnuniyetini öne çıkararak etkin bir şekilde sunmak

2020 Yılı Amaç 5 Hedef Ve Gösterge Sonuçları

AMAÇ 5 : HEDEF 1 :	S.N.	Performans Göstergeleri	Ölçü	Hedef	Gerçekleşme	Ger.Oranı
	90	Üçüncü Seviye Yoğun Bakım Sayısı	Yatak	110	121,00	110,00%
	91	Yatan Hasta Sayısı	Kişi	43750	36032,00	82,36%
	92	Yatak Doluluk Oranı	Yüzde	77,5	45,64	58,89%
	93	Yatış Gün Sayısı	Gün	353000	180,559,00	51,15%
	94	Başka Merkezlere Sevk Edilen Hasta Sayısı	Kişi	850	495,21	58,26%
	95	Acil Hasta Memnuniyet Oranı	Oran	87	77,90	89,54%
	96	Ayakta Hasta Memnuniyet Oranı	Oran	88	70,40	80,00%
	97	Yatan Hasta Memnuniyet Oranı	Oran	89	81,60	91,69%
	98	Çalışan Memnuniyet Oranı	Oran	75	62,13	82,84%
99	Eksiksiz Hasta Dosyası Oranı	Yüzde	100	87,49	87,49%	
Açıklama /Gerekçe			Toplam Gerçekleşme Oranı		79,22%	
<p>Yatan hasta sayısı ve yatak doluluk oranı ve merkezlerde yatan hasta sayılarının azalmasının nedeni pandemi sürecinde hasta sayılarının T.C. Sağlık Bakanlığı'nın yayınlamış olduğu Covid 19 önlemleri rehberleri kapsamında alınan kararlar ile olmuştur. Covid-19 tanısı alan hastalar Numune Hastanesi pandemi merkezine sevk edilmiştir. Yapılan anketlerin sonuçları üst yönetimle paylaşılarak gerekli düzeltici/iyileştirici faaliyetler yapılmıştır. Hasta memnuniyet oranında 2020 yılı için de hastanemizde acil, yatan hasta, ayaktan hasta ve hemodiyaliz hizmeti alan hastalara uygulanan memnuniyet anketlerinin ortalama yazılmıştır. Çalışan memnuniyet oranında hastanemizde çalışan tüm personele uygulanan çalışan geri bildirim anketlerinin ortalama yazılmıştır.</p>			Hedefe Ulaşan Gösterge		1	
			Hedefe Ulaşamayan Gös.		9	
			AMAÇ 5 HEDEF 1 : ULAŞILAMADI			



2018-2022 Stratejik Plan 2020 Değerlendirme Raporu

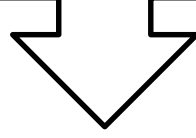
AMAÇ 5 : HEDEF 2 :	S.N.	Performans Göstergeleri	Ölçü	Hedef	Gerçekleşme	Ger.Oranı
	100	Tedavi Merkezi Sayısı	Sayı	9	5,00	55,56%
	101	Kalp Merkezinde Tedavi Gören Hasta Sayısı	Kişi	32000	6556	20,49%
	102	Onkolojji Merkezinde Tedavi Gören Hasta Sayısı	Kişi	2500	2583	103,32%
	103	Tüp Bebek Merkezinde Tedavi Gören Hasta Sayısı	Kişi	3650	152,00	4,16%
	104	Sıcak Çermik Fizik Tedavi ve Rehabilitasyon Merkezinde Tedavi Gören Hasta Sayısı	Kişi	1350	0,00	0,00%
	105	Yanık Merkezinde Tedavi Gören Hasta Sayısı	Kişi	30	7,00	23,33%
	106	Organ ve Doku Nakli Merkezinde Tedavi Gören Hasta Sayısı	Kişi	30	71,00	236,67%
	107	Toplam Hasta Sayıları	Kişi	39.735	36032,00	90,68%
Açıklama /Gerekçe			Toplam Gerçekleşme Oranı		66,78%	
Pandemi sürecine rağmen organ ve doku nakli ,ve onkoloji merkezimizde belirlenen hasta sayılarına ulaşılmış olup ,Sıcak Çermik FTH merkezimiz tadilat ve pandemi nedeniyle hasta kabul etmemiştir.Toplam hasta sayısında 2020 hedeflerimize yaklaşmıştır.			Hedefe Ulaşan Gösterge		2	
			Hedefe Ulaşamayan Gös.		6	
AMAÇ 5 HEDEF 2 : ULAŞILAMADI						
AMAÇ 5 : HEDEF 3 :	S.N.	Performans Göstergeleri	Ölçü	Hedef	Gerçekleşme	Ger.Oranı
	108	Diş Hastanesi Hasta Sayısı	Kişi	103500	78,111	75,47%
	109	Diş Hastanesi Ameliyat Sayısı	Kişi	5750	1804,00	31,39%
	110	Diş Hastanesi Öğretim Üyesi Sayısı	Kişi	44	26,00	59,09%
	111	Diş Hastanesi Araştırma Görevlisi Sayısı	Kişi	65	88,00	135,38%
	112	Diş Hastanesi Hemşire Sayısı	Kişi	3	2,00	66,67%
	113	Diş Hastanesi Sağlık Teknisyeni Sayısı	Kişi	6	7,00	116,67%
	114	Diş Hastanesi Hekim Başına Düşen Hasta Sayısı	Kişi	80	656,00	12,20%
	115	Diş Hastanesi Sevk Edilen Hasta Sayısı	Kişi	10	51,00	19,61%
Açıklama /Gerekçe			Toplam Gerçekleşme Oranı		64,56%	
Pandemi süreci 2020 hedeflerimizi etkilemiştir.			Hedefe Ulaşan Gösterge		2	
			Hedefe Ulaşamayan Gös.		6	
AMAÇ 5 HEDEF 3 ULAŞILAMADI.						



2018-2022 Stratejik Plan 2020 Değerlendirme Raporu

S.N.	Performans Göstergeleri	Ölçü	Hedef	Gerçekleşme	Ger.Oranı
116	Hasta Memnuniyet Oranı	Oran	25	61,77	68,63%
117	Çalışan Memnuniyet Oranı	Oran	320	62,13	82,84%
118	Hastane Tanıtım Etkinlik Sayısı	Sayı	80	105,00	350,00%
119	Güvenlik Denetim Sayısı	Sayı	35	5,00	41,67%
120	Çalışanlara Yönelik Meydana Gelen Şiddet içerikli Olay Sayısı	Sayı	25	25,00	0,00%
121	Çalışanların Kesici/Delici Alet ile Yaralanma Oranı	Yüzde	320	21,00	0,00%
122	Personelin Hizmetiçi Eğitime Katılma Oranı	Yüzde	80	96,00	101,05%
AMAÇ 5 : HEDEF 4 :					
Açıklama /Gerekçe		Toplam Gerçekleşme Oranı			92,03%
<p>Yapılan anketlerin sonuçları üst yönetimle paylaşılarak gerekli düzeltici/iyileştirici faaliyetler yapılmıştır. Hasta memnuniyet oranında 2020 yılı için de hastanemizde acil, yatan hasta, ayaktan hasta ve hemodiyaliz hizmeti alan hastalara uygulanan memnuniyet anketlerinin ortalaması yazılmıştır. Çalışan memnuniyet oranında hastanemizde çalışan tüm personele uygulanan çalışan geri bildirim anketlerinin ortalaması yazılmıştır. Güvenlik Denetim sayısı verilerinde yazılan değer hastane güvenlik hizmetlerine yapılan resmi denetimlerin sayısıdır. Bu sayı dışında güvenlik hizmetlerinin kendi öz denetimleri her gün içinde düzenli aralıklarla tekrarlanmaktadır.</p>		Hedefe Ulaşan Gösterge			2
		Hedefe Ulaşamayan Gös.			5
		AMAÇ 5 HEDEF 4 : ULAŞILAMADI			

**Tablo 14:
Stratejik Plan
Amaç 5
Gerçekleşme Sonuçları Tablosu**

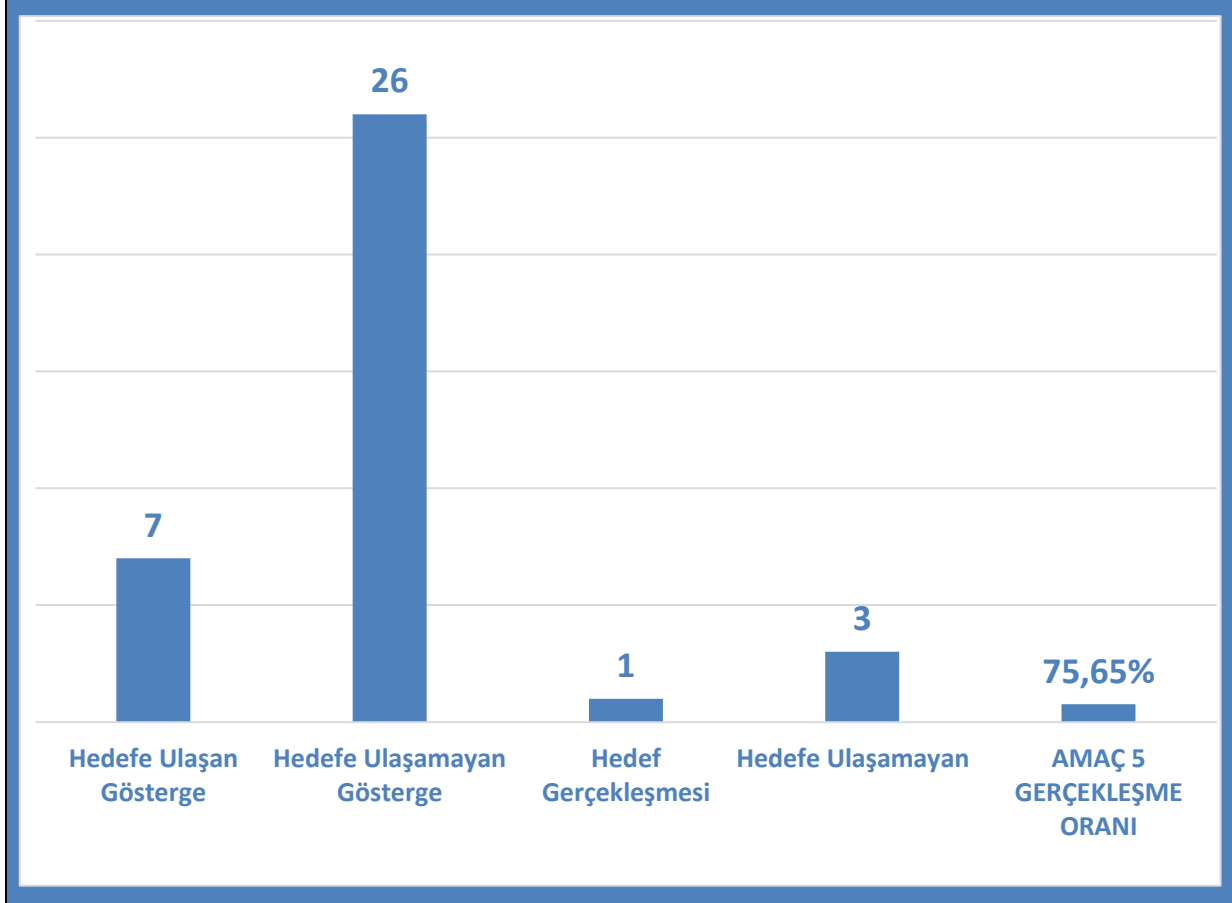


Amaç 5 Sonuçlar

Hedefe Ulaşan Gösterge	7
Hedefe Ulaşamayan Gösterge	26
Hedef Gerçekleşmesi	1
Hedefe Ulaşamayan	3

**Amaç 5
Gerçekleşme Oranı
75,65%**

**2018-2022 Yılı Stratejik Plan
2020 Yılı Amaç 5
Hedeflerine Ulaşamadı.**



AMAÇ 6: Kurumsal Yönetim Sistemini Geliştirerek Paydaşlara Daha Etkili ve Kaliteli Hizmet Sunmak

2020 Yılı Amaç 6 Hedef Ve Gösterge Sonuçları

AMAÇ 6 : HEDEF 1 :	S.N.	Performans Göstergeleri	Ölçü	Hedef	Gerçekleşme	Ger.Oranı
	123	Kablolu ağ cihazlarının (SVVITCH) yenilenmesi şu anda % 5 alındı, yıllık % 5 alım planlanıyor	Yüzde	25	0,00	0,00%
	124	Access point sayısının artırılarak kablosuz ağ-Wireless sisteminin yaygınlaştırılması	Sayı	320	0,00	0,00%
	125	Öğrencilerin bilgisayar ve internet olanaklarından memnuniyet oranı	Yüzde	80	0,00	0,00%
	126	Akademik personelin bilgisayar ve internet olanaklarından memnuniyet oranı	Yüzde	85	72,40	85,18%
Açıklama /Gerekçe			Toplam Gerçekleşme Oranı			21,29%
Akademik personelin bilgisayar ve internet olanakları yeterli olup ,alt yapının iyileştirilmesi için bütçe imkanları yetersizdir.Öğrencilerin bilgisayar ve internet olanaklarından memnuniyet oranları hakkında veri bulunmamaktadır.			Hedefe Ulaşan Gösterge			0
			Hedefe Ulaşamayan Gös.			4
			AMAÇ 6 HEDEF 1 : ULAŞILAMADI			

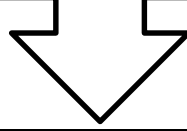
S.N.	Performans Göstergeleri	Ölçü	Hedef	Gerçekleşme	Ger.Oranı
127	Personelin mesleki gelişimi için düzenlenen eğitim faaliyetlerinin sayısı	Sayı	24	0,00	0,00%
128	idari personelin beş yıl içinde hizmet içi eğitimden yararlanma oranı	Yüzde	100	0,00	0,00%
129	Eğitim ihtiyaç Analizi Raporu	Sayı	12	0,00	0,00%
130	Personel ihtiyaçlarının belirlenmesi için birim yöneticileri ile gerçekleştirilen toplantı sayısı	Sayı	52	12,00	23,08%
131	Akademik/idari personel memnuniyet oranı (%)	Yüzde	85	66,50	78,24%
132	idari birimlerden sağlanan destek hizmetlerinden memnuniyet düzeyi	Yüzde	65	0,00	0,00%
133	Üniversiteden ayrılan/yeni kadro alan idari personel sayısı	Sayı	60/120	83,19	77,08%
134	Üniversiteden ayrılan/yeni kadro alan akademik personel sayısı	Sayı	70/300	152/355	167,73%
135	Birimler arasında rotasyonu yapılan personel sayısı	Sayı	150	87,00	58,00%
136	Üniversitede unvan değişikliği olan akademik/idari personel sayısı	Sayı	200/60	138/24	42,42%
Açıklama /Gerekçe		Toplam Gerçekleşme Oranı			44,65%
Pandemi döneminde Üniversitemizden ayrılan ve yeni kadro alan persolimiz hedeflerimizin üzerindedir.Ancak ;idari personelde yeterli değildir.Personelin eğitim ve faaliyetlerini Pandemi etkilemiştir.		Hedefe Ulaşan Gösterge			1
		Hedefe Ulaşamayan Gös.			9
		AMAÇ 6 HEDEF 2 : ULAŞILAMADI			



2018-2022 Stratejik Plan 2020 Değerlendirme Raporu

AMAÇ 6 : HEDEF 3 :	S.N.	Performans Göstergeleri	Ölçü	Hedef	Gerçekleşme	Ger.Oranı
	137	Performans programı hazırlanmasına yönelik izleme ve Değerlendirme Sisteminin uygulamaya geçme oranı (%)	Yüzde	100	100	100,00%
	138	İç Kontrol Uyum Eylem Planında yer alan eylemlerin gerçekleşme oranı (%)	Yüzde	95	40	42,11%
	139	İç Kontrol Sisteminin kurum personeli tarafından anlaşılmasını sağlamak amacıyla yapılan toplantı sayısı	Sayı	4	4	100,00%
Açıklama /Gerekçe			Toplam Gerçekleşme Oranı		80,70%	
Pandemi dönemindeki esnek çalışma nedeniyle 2020 hedeflerimize ulaşamadık.			Hedefe Ulaşan Gösterge		2	
			Hedefe Ulaşamayan Gös.		1	
			AMAÇ 6 HEDEF 3 : ULAŞILAMADI			
AMAÇ 6 : HEDEF 4 :	S.N.	Performans Göstergeleri	Ölçü	Hedef	Gerçekleşme	Ger.Oranı
	140	Akademik/idari personelin sosyal olanaklardan memnuniyet oranı	Yüzde	65	0,00	0
	141	Akademik/idari personelin üniversite hastanesi ve diğer sağlık hizmetlerinden yeterli ve öncelikli olarak yararlanabilme konusunda memnuniyet oranı	Yüzde	60	68,40	114.00%
	142	Üniversite üst yönetiminin akademik/idari personele yönelik tutum ve davranışlarından memnuniyet oranı	Yüzde	85	68	80,00 %
Açıklama /Gerekçe			Toplam Gerçekleşme Oranı		64,67	
Pandemi nedeniyle personelin sosyal olanaklardan memnuniyet oranı ile ilgili veri oluşturulamamıştır.			Hedefe Ulaşan Gösterge		1	
			Hedefe Ulaşamayan Gös.		2	
			AMAÇ 6 HEDEF 4 : ULAŞILAMADI			

Tablo 15:
Stratejik Plan
Amaç 6
Gerçekleşme Sonuçları Tablosu

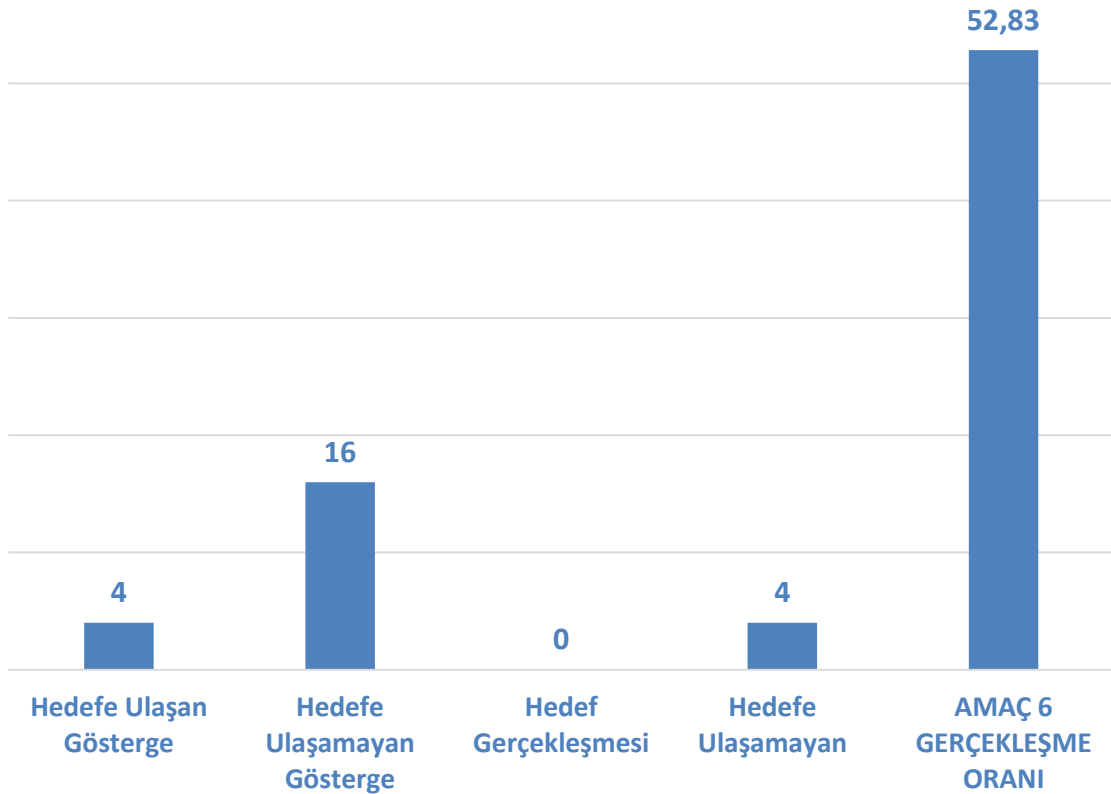


Amaç 6 Sonuçlar

Hedefe Ulaşan Gösterge	4
Hedefe Ulaşamayan Gösterge	16
Hedef Gerçekleşmesi	0
Hedefe Ulaşamayan	4

Amaç 6
Gerçekleşme Oranı
52,83

2018-2022 Yılı Stratejik Plan
2020 Yılı Amaç 6
Hedeflerine Ulaşamadı.



Tablo 16: Stratejik Plan Amaçları Gerçekleşme Sonuçları Tablosu

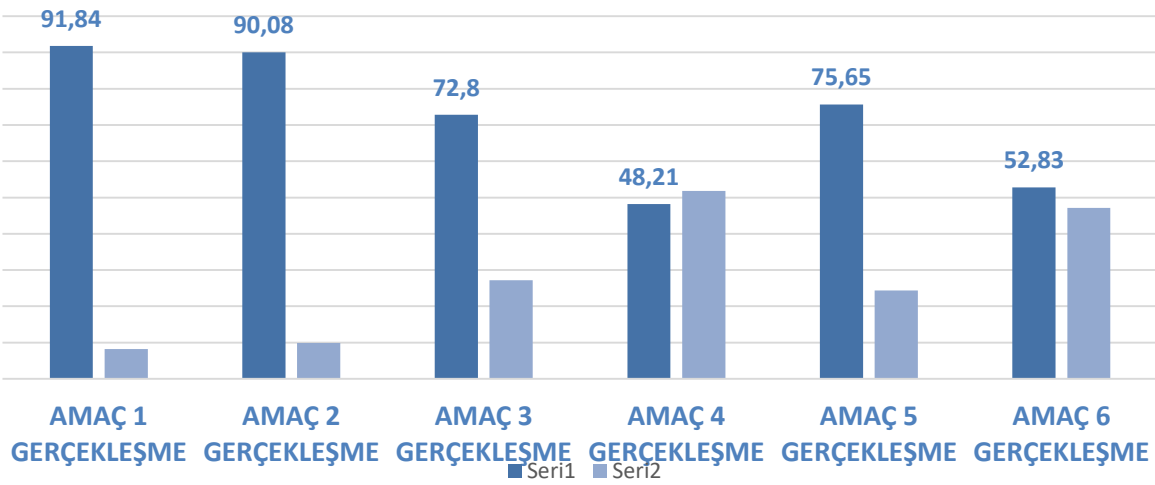
Amaç 1		Amaç 2		Amaç 3	
Ulaşılan	0	Ulaşılan	0	Ulaşılan	0
Ulaşılamayan	1	Ulaşılamayan	1	Ulaşılamayan	1
Toplam	1	Toplam	1	Toplam	1
5 Hedef		3 Hedef		5 Hedef	
Ulaşılan	2	Ulaşılan	1	Ulaşılan	2
Ulaşılamayan	3	Ulaşılamayan	2	Ulaşılamayan	3
Toplam	5	Toplam	3	Toplam	5
33 Gösterge		14 Gösterge		25 Gösterge	
Ulaşılan	17	Ulaşılan	5	Ulaşılan	9
Ulaşılamayan	16	Ulaşılamayan	9	Ulaşılamayan	16
Toplam	33	Toplam	14	Toplam	25
Amaç 4		Amaç 5		Amaç 6	
Ulaşılan	0	Ulaşılan	0	Ulaşılan	0
Ulaşılamaya	1	Ulaşılamaya	1	Ulaşılamaya	1
Toplam	1	Toplam	1	Toplam	1
3 Hedef		4 Hedef		4 Hedef	
Ulaşılan	0	Ulaşılan	0	Ulaşılan	0
Ulaşılamaya	3	Ulaşılamaya	4	Ulaşılamaya	4
Toplam	3	Toplam	4	Toplam	4
17 Gösterge		33 Gösterge		20 Gösterge	
Ulaşılan	2	Ulaşılan	7	Ulaşılan	4
Ulaşılamaya	15	Ulaşılamaya	26	Ulaşılamaya	16
Toplam	17	Toplam	33	Toplam	20
GENEL TOPLAM					
6 Amaç		24 Hedef		142 Gösterge	



2018-2022 Stratejik Plan 2020 Değerlendirme Raporu

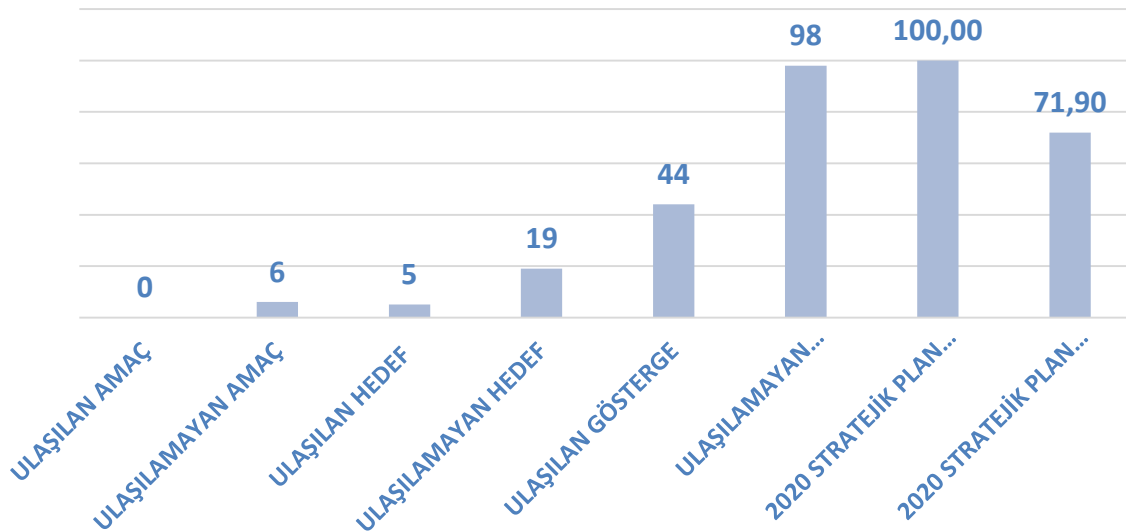
Amaç 1 Gerçekleşme	Amaç 2 Gerçekleşme	Amaç 3 Gerçekleşme
91,84%	90,08%	72,80%
Amaç 4 Gerçekleşme	Amaç 5 Gerçekleşme	Amaç 6 Gerçekleşme
48,21%	75,65%	52,83%

2020 Stratejik Plan Amaçlarının Gerçekleşme Oranları

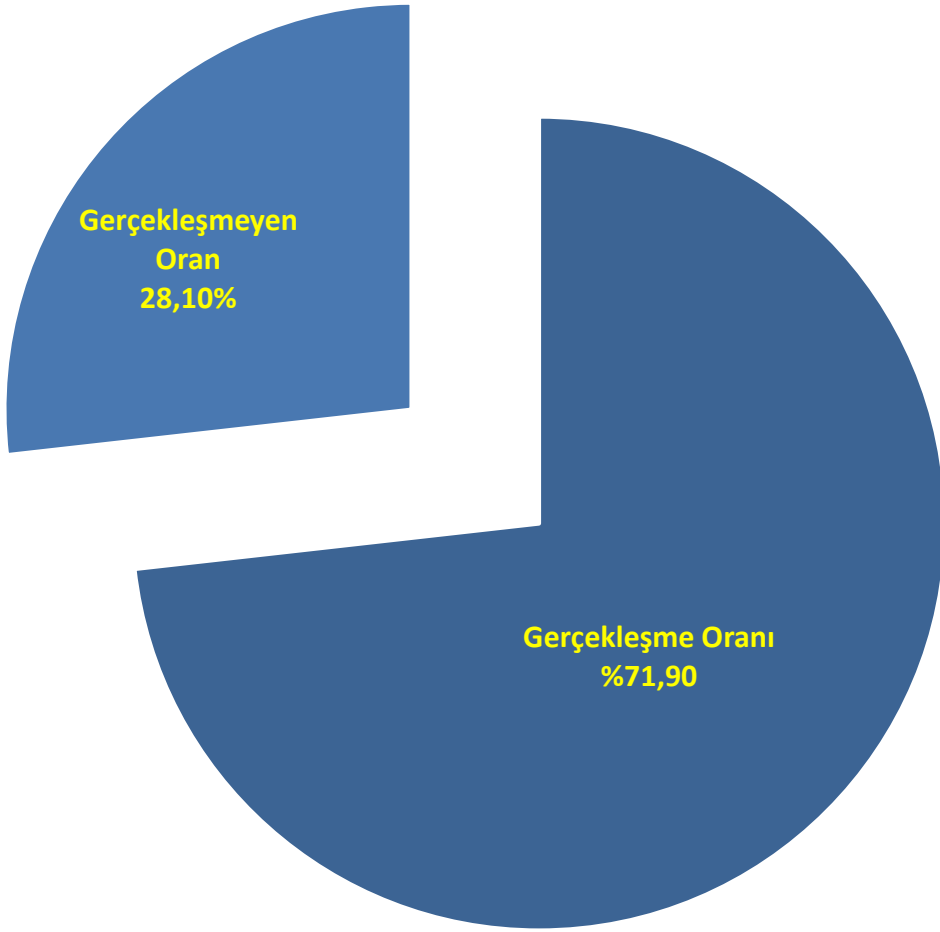


2020	Ulaşılan	Ulaşılamayan
6 Amaç	0	6
24 Hedef	5	19
142 Gösterge	44	96

2020 Stratejik Plan Gerçekleşme Sonuçları



2020 Stratejik Plan Gerçekleşmesi



Tablo 17: Bütün Birimler Son Üç Yıllık Performans Tablosu

2018		2019		2020		
S.NO	Birim Adı	Başarı Oranı	Birim Adı	Başarı Oranı	Birim Adı	Başarı Oranı
1	Tıp Fakültesi	97,50%	Tıp Fakültesi	127,67%	Tıp Fakültesi	141,34 %
2	Diş Hek.	86,67%	Diş Hek. Fakültesi	79,75%	Diş Hek. Fakültesi	17,69%
3	Edebiyat	118,50%	Edebiyat	165,92%	Edebiyat Fakültesi	45,10 %
4	Eğitim Fakültesi	144,50%	Eğitim Fakültesi	46,33%	Eğitim Fakültesi	380,93 %
5	Mühendislik Fak.	75,70%	Mühendislik Fak.	100,08%	Mühendislik Fak.	28,14 %
6	İİBF	140,00%	İİBF	102,42%	İİBF	129,96 %
7	İletişim Fakültesi	91,50%	İletişim Fakültesi	133,08%	İletişim Fakültesi	146,47 %
8	İlahiyat Fakültesi	100,00%	İlahiyat Fakültesi	327,67%	İlahiyat Fakültesi	278,08 %
9	Fen Fakültesi	107,00%	Fen Fakültesi	43,33%	Fen Fakültesi	79,10 %
10	Sağlık Bil. Fak.	96,43%	Sağlık Bil. Fak.	244,17%	Sağlık Bil. Fak.	126,54 %
11	Eczacılık	135,63%	Eczacılık Fakültesi	65,00%	Eczacılık Fakültesi	36,31 %
12	Veteriner	127,53%	Veteriner	193,42%	Veteriner Fak.	77,90 %
13	Teknoloji	120,50%	Teknoloji	39,42%	Teknoloji Fak.	18,70 %
14	Mimarlık	132,50%	Mimarlık	8,33%	M. G.S.. T. Fak.	928,57 %
15	Hukuk Fakültesi	0,00%	Hukuk Fakültesi	0,00%	Hukuk Fak.	0,00 %
16	Turizm Fakültesi	137,13%	Turizm Fakültesi	159,17%	Turizm Fakültesi	195,90 %
17	Teknik Eğ. Fak.	0,00%	Teknik Eğ. Fak.	0,00%	Teknik Eğ. Fak.	0,00 %
18	Sağlık Bil.Ens.	104,55	Sağlık Bil.Ens.	488,75%	Sağlık Bil.Ens.	97,84 %
19	Fen Bil. Ens.	86,00	Fen Bil. Ens.	156,25	Fen Bil. Ens.	58,24 %
20	Sosyal Bil.Ens.	130,50	Sosyal Bil.Ens.	225,63%	Sosyal Bil.Ens.	85,73 %
21	Eğitim Bil. Ens.	108,33	Eğitim Bil. Ens.	213,13%	Eğitim Bil. Ens.	32,67 %
22	Beden Eğ. ve Spor Yük.	127,50	Beden Eğ. ve Spor Yük.	72,67%	Spor Bil.Fak.	152,78 %
23	Yab.Diller Yük.	133,33	Yab.Diller Yük.	6,75%	Yab.Diller Yük.	0,00 %
24	Zara VDUYGBY.	500,00	Zara V.D.UYGBY.	70,00%	Zara V.D.UGBY.	98,99 %
25	Suşehri Sağ.Yük.	128,85	Suşehri Sağ.Yük.	60,27%	Suşehri Sağ.Yük.	55,77 %
26	Cumhuriyet MYO	70,75%	Cumhuriyet MYO	58,00%	Cum. Sos.Bil.MYO	10,93 %
27	Gürün MYO	100,00	Gürün MYO	23,92%	Gürün MYO	13,58 %
28	Zara A.Çuh. MYO	20,00%	Zara A.Çuh. MYO	21,92%	Zara A.Çuh. MYO	30,39 %
29	Şarkışla A.V. MYO	100,00	Şarkışla A.V. MYO	22,75%	Şarkışla A.V. MYO	3,62 %
30	Suşehri T. K. MYO	85,00%	Suşehri T. K. MYO	26,25%	Suşehri T. K. MYO	12,70 %
31	Yıldızeli MYO	93,50%	Yıldızeli MYO	34,67%	Yıldızeli MYO	26,60 %
32	Gemerek MYO	130,00	Gemerek MYO	67,58%	Gemerek MYO	176,92 %
33	Koyulhisar MYO	80,00%	Koyulhisar MYO	25,00%	Koyulhisar MYO	0,00 %
34	Sivas MYO	92,00%	Sivas MYO	37,92%	Sivas MYO	49,82 %
35	Sağlık Hiz. MYO	131,50	Sağlık Hiz. MYO	58,83%	Sağlık Hiz. MYO	21,43 %
36	Kangal MYO	67,50%	Kangal MYO	12,08%	Kangal MYO	10,78 %
37	H.K.Ö.MYO	50,00%	H.K.Ö.MYO	7,58%	H.K.Ö.MYO	110,82 %
38	İmranlı MYO	130,00	İmranlı MYO	41,67%	İmranlı MYO	83,33 %
39	Divriği N. D.MYO	87,50%	Divriği N. D.MYO	11,08%	Divriği N.D. MYO	6,70 %
40	T.M.Devlet Kon.	100,00	T.M.Devlet Kon.	75,00%	T.M.Devlet Kon.	5,14 %
41	Sarkışla UY.BY.	0,00%	Sarkışla UY.BY.	0,00%	Sarkışla UY.BY.	0,00 %

**BÜTÜN BİRİMLER SON 3 YILLIK
PERFORMANS ORTALAMASI**

2022

2021

**2020
Başarı Oranı
%92,09**

2019 Başarı Oranı
%75,34

2018 Başarı Oranı
%57,17

Tablo 18: Bütün Birimler 2020 Performans Verileri Tablosu

S.N	Fakülte Adı	Gösterge	Öğrt.Ele.Sayısı	Başarı Oranı
1	Mimarlık Güzel Sanatlar ve Tasarım Fak.	12	21	928,57 %
2	Eğitim Fakültesi	12	127	380,93 %
3	İlahiyat Fakültesi	12	73	278,08 %
4	Turizm Fakültesi	12	15	195,90 %
5	Gemerek MYO	12	13	176,92 %
6	Spor Bilimler Fakültesi	12	24	152,78 %
7	İletişim Fakültesi	12	26	146,47 %
8	Tıp Fakültesi	12	469	141,34 %
9	İktisadi ve İdari Bilimler Fakültesi	12	89	129,96 %
10	Sağlık Bilimleri Fakültesi	12	65	126,54 %
11	Hafik Kamer Örnek MYO	12	19	110,82 %
12	Zara Veysel Dursun Uygulamalı Bil. YO	12	11	98,99 %
13	Sağlık Bilimleri Enstitüsü	17	3	97,84 %
14	Sosyal Bilimler Enstitüsü	17	4	85,73 %
15	İmranlı MYO	12	4	83,33 %
16	Fen Fakültesi	12	97	79,10 %
17	Veteriner Fakültesi	12	45	77,90 %
18	Fen Bilimleri Enstitüsü	17	4	58,24 %
19	Suşehri Sağlık Yüksekokulu	12	13	55,77 %



2018-2022 Stratejik Plan 2020 Değerlendirme Raporu

20	Sivas Teknik Bilimler MYO	12	63	49,82 %
21	Edebiyat Fakültesi	12	111	45,10 %
22	Eczacılık Fakültesi	12	28	36,31 %
23	Eğitim Bilimler Enstitüsü	17	2	32,67 %
24	Zara Ahmet Çuhadaroğlu MYO	12	17	30,39 %
25	Mühendislik Fakültesi	12	159	28,14 %
26	Yıldızeli MYO	12	26	26,60 %
27	Sağlık Hizmetleri MYO	12	35	21,43 %
28	Teknoloji Fakültesi	12	30	18,70 %
29	Diş Hekimliği Fakültesi	12	114	17,69 %
30	Gürün MYO	12	18	13,58 %
31	Suşehri Timur Karabal MYO	12	14	12,70 %
32	Cumhuriyet Sosyal Bilimler MYO	12	46	10,93 %
33	Kangal MYO	12	17	10,78 %
34	Divriği Nuri Demirağ MYO	12	17	6,70 %
35	Şarkışla Aşık Veysel MYO	12	23	3,62 %
36	Türk Müziği Konservatuarı	12	7	5,14 %
37	Şarkışla Uygulamalı Bi. Yüksekokulu	12	0	0,00 %
38	Yabancı Diller Yüksekokulu	12	26	0,00 %
39	Koyulhisar MYO	12	8	0,00 %
40	Teknik Eğitim Fakültesi	12	1	0,00 %
41	Hukuk Fakültesi	12	42	0,00 %

Sivas Cumhuriyet Üniversitesi

2020

Performans Verileri Genel Başarı Ortalaması

92,09 %

Bütün Birimler Performans Verileri Başarı Oranları

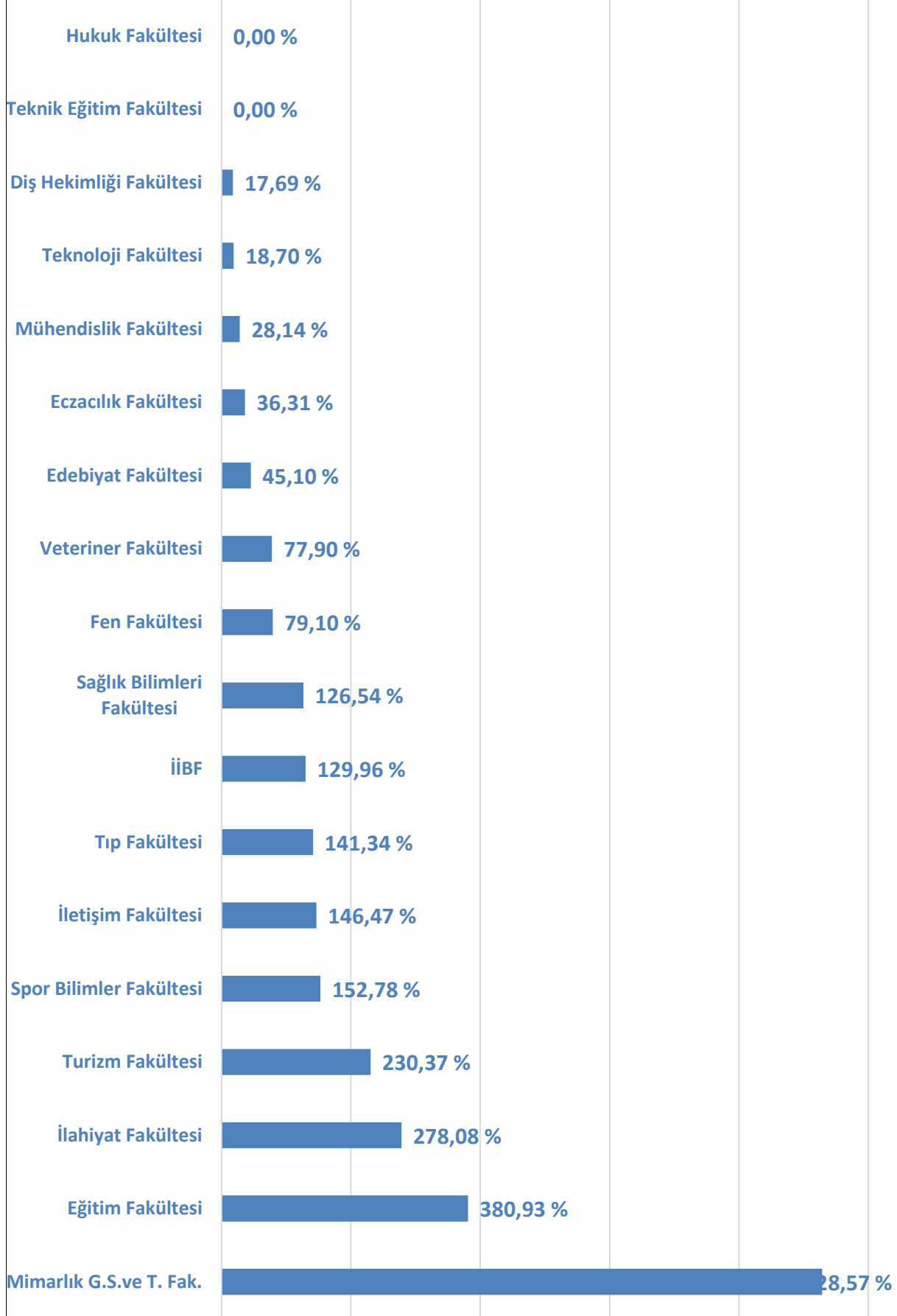
Performans Verileri Başarı Oranı	92,09%
Hukuk Fakültesi	0,00 %
Teknik Eğitim Fakültesi	0,00 %
Koyulhisar MYO	0,00 %
Yabancı Diller Yüksekokulu	0,00 %
Şarkışla Uygulamalı Bi. Yüksekokulu	0,00 %
Şarkışla Aşık Veysel MYO	3,62 %
Türk Müziği Konservatuarı	5,14 %
Divriği Nuri Demirağ MYO	6,70 %
Kangal MYO	10,78 %
Cumhuriyet Sosyal Bilimler MYO	10,93 %
Suşehri Timur Karabal MYO	12,70 %
Gürün MYO	13,58 %
Diş Hekimliği Fakültesi	17,69 %
Teknoloji Fakültesi	18,70 %
Sağlık Hizmetleri MYO	21,43 %
Yıldızeli MYO	26,60 %
Mühendislik Fakültesi	28,14 %
Zara Ahmet Çuhadaroğlu MYO	30,39 %
Eğitim Bilimler Enstitüsü	32,67 %
Eczacılık Fakültesi	36,31 %
Edebiyat Fakültesi	45,10 %
Sivas Teknik Bilimler MYO	49,82 %
Suşehri Sağlık Yüksekokulu	55,77 %
Fen Bilimleri Enstitüsü	58,24 %
Veteriner Fakültesi	77,90 %
Fen Fakültesi	79,10 %
İmranlı MYO	83,33 %
Sosyal Bilimler Enstitüsü	85,73 %
Sağlık Bilimleri Enstitüsü	97,84 %
Zara Veysel Dursun Uygulamalı Bil. YO	98,99 %
Hafik Kamer Örnek MYO	110,82 %
Sağlık Bilimleri Fakültesi	126,54 %
İktisadi ve İdari Bilimler Fakültesi	129,96 %
Tıp Fakültesi	141,34 %
İletişim Fakültesi	146,47 %
Spor Bilimler Fakültesi	152,78 %
Gemerek MYO	176,92 %
Turizm Fakültesi	195,90 %
İlahiyat Fakültesi	278,08 %
Eğitim Fakültesi	380,93 %
Mimarlık Güzel Sanatlar ve Tasarım Fak.	928,57 %

Tablo 19 :Fakülteler 2020 Başarı Tablosu

S.NO	Fakülte Adı	Gösterge Sayısı	Öğretim Elemanı Sayısı	Başarı Oranı
1	Mimarlık Güzel Sanatlar ve Tasarım Fak.	12	21	928,57 %
2	Eğitim Fakültesi	12	127	380,93 %
3	İlahiyat Fakültesi	12	73	278,08 %
4	Turizm Fakültesi	12	15	230,37 %
5	Spor Bilimler Fakültesi	12	24	152,78 %
6	İletişim Fakültesi	12	26	146,47 %
7	Tıp Fakültesi	12	469	141,34 %
8	İktisadi ve İdari Bilimler Fakültesi	12	89	129,96 %
9	Sağlık Bilimleri Fakültesi	12	65	126,54 %
10	Fen Fakültesi	12	97	79,10 %
11	Veteriner Fakültesi	12	45	77,90 %
12	Edebiyat Fakültesi	12	111	45,10 %
13	Eczacılık Fakültesi	12	28	36,31 %
14	Mühendislik Fakültesi	12	159	28,14 %
15	Teknoloji Fakültesi	12	30	18,70 %
16	Diş Hekimliği Fakültesi	12	114	17,69 %
17	Teknik Eğitim Fakültesi	12	1	0,00 %
18	Hukuk Fakültesi	12	42	0,00 %

Sivas Cumhuriyet Üniversitesi
2020
Fakülteler Başarı Ortalaması
%156,55

Fakülteler Başarı Sıralaması

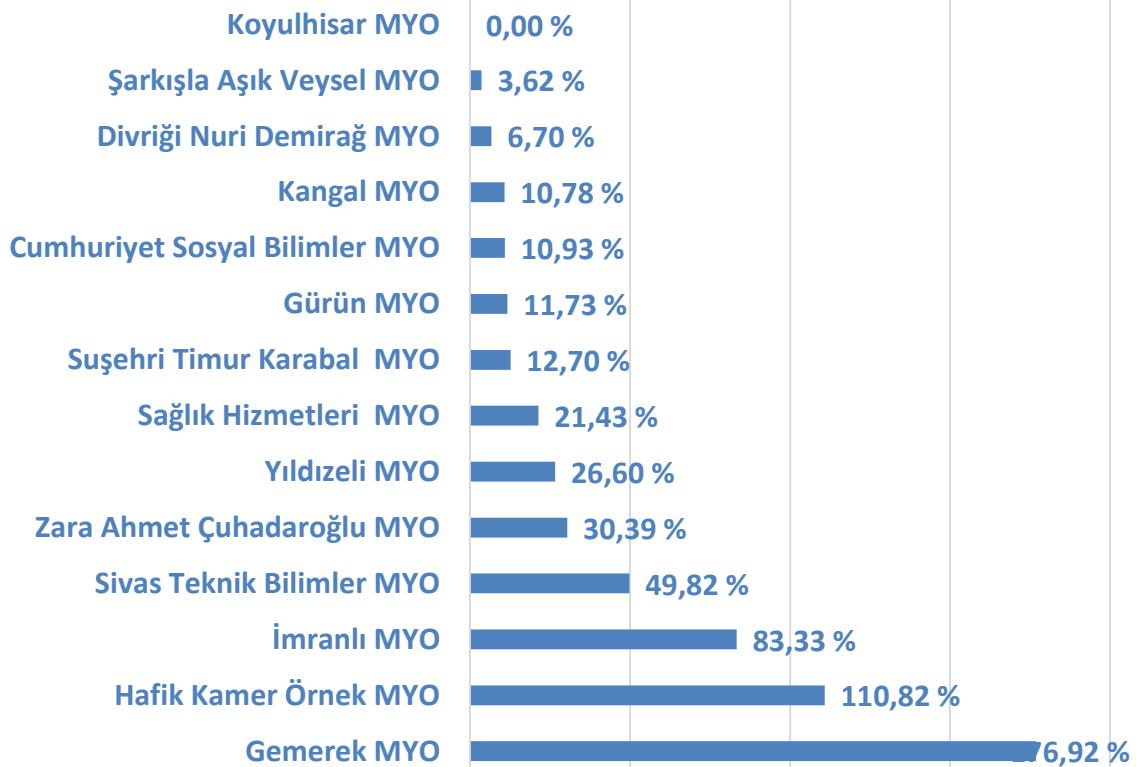


Tablo 20 : Meslek Yüksekokulları 2020 Başarı Tablosu

S.N	Meslek Yüksekokulları Adı	Gösterge Sayısı	Öğr. Ele. Sayısı	Başarı Oranı
1	Gemerek MYO	12	13	176,92 %
2	Hafik Kamer Örnek MYO	12	19	110,82 %
3	İmranlı MYO	12	4	83,33 %
4	Sivas Teknik Bilimler MYO	12	63	49,82 %
5	Zara Ahmet Çuhadaroğlu MYO	12	17	30,39 %
6	Yıldızeli MYO	12	26	26,60 %
7	Sağlık Hizmetleri MYO	12	35	21,43 %
8	Suşehri Timur Karabal MYO	12	14	12,70 %
9	Gürün MYO	12	18	11,73 %
10	Cumhuriyet Sosyal Bilimler MYO	12	46	10,93 %
11	Kangal MYO	12	17	10,78 %
12	Divriği Nuri Demirağ MYO	12	17	6,70 %
13	Şarkışla Aşık Veysel MYO	12	23	3,62 %
14	Koyulhisar MYO	12	8	0,00 %

Sivas Cumhuriyet Üniversitesi
2020
MYO'ları Başarı Ortalaması
% 39,70

Meslek Yüksekokulları Başarı Sıralaması



Tablo 21 : Yüksekokullar 2020 Başarı Tablosu

S.NO	Yüksekokul Adı	Gösterge Sayısı	Öğretim Elemanı Sayısı	Başarı Oranı
1	Zara Veysel Dursun Uygulamalı Bilimler Yüksekokulu	12	42	98,99 %
2	Suşehri Sağlık Yüksekokulu	12	13	55,77 %
3	Yabancı Diller Yüksekokulu	12	26	0,00 %
4	Şarkışla Uygulamalı Bilimler Yüksekokulu	12	0	0,00 %

**Sivas Cumhuriyet Üniversitesi
2020**

Yüksekokullar Başarı Ortalaması

38,69 %


Yüksekokullar Başarı Sıralaması

98,99 %



**Zara Veysel Dursun
Uygulamalı Bilimler
Yüksekokulu**

55,77 %



**Suşehri Sağlık
Yüksekokulu**

0,00 %

**Yabancı Diller
Yüksekokulu**

0,00 %

**Şarkışla Uygulamalı
Bilimler Yüksekokulu**

Tablo 22 : Enstitüler 2020 Başarı Tablosu

S.No	Enstitü Adı	Gösterge Sayısı	Öğretim Elemanı Sayısı	Başarı Oranı
1	Sağlık Bilimleri Enstitüsü	17		97,84 %
2	Sosyal Bilimler Enstitüsü	17		85,73 %
3	Fen Bilimler Enstitüsü	17		58,24 %
4	Eğitim Bilimler Enstitüsü	17		32,67 %

Sivas Cumhuriyet Üniversitesi
2020
Enstitüler Başarı Ortalaması
68,62 %

Enstitüler Başarı Sıralaması

97,84 %



Sağlık Bilimleri
Enstitüsü

85,73 %



Sosyal Bilimler
Enstitüsü

58,24 %



Fen Bilimler
Enstitüsü

32,67 %



Eğitim Bilimler
Enstitüsü

Tablo 23 :Türk Müziği Konservatuarı 2020 Başarı Tablosu

S.No	Ad	Gösterge Sayısı	Öğretim Elemanı Sayısı	Başarı Oranı
1	Türk Müziği Konservatuarı	12	7	5,14 %

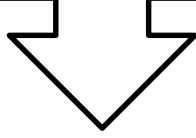
**Sivas Cumhuriyet Üniversitesi
2020
Enstitüler Başarı Ortalaması
5,14 %**

Konservatuar Başarı Oranı

5,14 %


Türk Müziği Konservatuarı

Tablo 24 :
Gösterge Verisi Bazlı
2020
Gerçekleşme Sonuçları Tablosu



S.No	Birim	Veri Adı	Öğr. Ele. Say.	Hedef Oransal	Hedef Sayısal	Gerçekleşme	Başarı Oranı
2020	Fen Fak.	Araştırma Sayısı	97	50%	48,5	4	8,25%
2020	Fen Fak.	Bildiri Sayısı	97	50%	48,5	33	68,04%
2020	Fen Fak.	Çalıştay Sayısı	97	5%	4,85	4	82,47%
2020	Fen Fak.	Kitap Sayısı	97	5%	4,85	9	185,57%
2020	Fen Fak.	Konferans Sayısı	97	20%	19,4	13	67,01%
2020	Fen Fak.	Makale Sayısı	97	100%	97	115	118,56%
2020	Fen Fak.	Panel Sayısı	97	1%	0,97	2	206,19%
2020	Fen Fak.	Patent Sayısı	97	1%	0,97	0	0,00%
2020	Fen Fak.	Proje Sayısı	97	15%	14,55	16	109,97%
2020	Fen Fak.	Seminer Sayısı	97	10%	9,7	10	103,09%
2020	Fen Fak.	Sempoz.Sayı	97	20%	19,4	0	0,00%
2020	Fen Fak.	Sergi Sayısı	97	1%	0,97	0	0,00%

Gerçekleşen Genel Başarı Durumu


Sayısal Hedef Toplamı	269,66	 <p>Fen Fakültesi %79,10</p>
Gerçekleşen Hedef Toplamı	206	
Gerçekleşmeyen Hedef Fazlası	63,66	
Genel Başarı Oranı	79,10 %	



2018-2022 Stratejik Plan 2020 Değerlendirme Raporu

S.No	Birim	Veri Adı	Öğr. Ele. Say.	Hedef Oransal	Hedef Sayısal	Gerçekleşme	Başarı Oranı
2020	Mimarlık Fak.	Bildiri Sayısı	21	50%	10,5	6	57,14%
2020	Mimarlık Fak.	Çalıştay Sayısı	21	5%	1,05	0	0,00%
2020	Mimarlık Fak.	Kitap Sayısı	21	5%	1,05	0	0,00%
2020	Mimarlık Fak.	Konferans Sayısı	21	20%	4,2	0	0,00%
2020	Mimarlık Fak.	Makale Sayısı	21	100%	21	28	133,33%
2020	Mimarlık Fak.	Panel Sayısı	21	1%	0,21	0	0,00%
2020	Mimarlık Fak.	Patent Sayısı	21	1%	0,21	0	0,00%
2020	Mimarlık Fak.	Proje Sayısı	21	15%	3,15	0	0,00%
2020	Mimarlık Fak.	Seminer Sayısı	21	10%	2,1	0	0,00%
2020	Mimarlık Fak.	Sem. Sayısı	21	20%	4,2	0	0,00%
2020	Mimarlık Fak.	Sergi Sayısı	21	1%	0,21	23	10952,38%
2020	Mimarlık Fak.	Tasarım Sayısı	21	20%	4,2	0	0,00%

Gerçekleşen Genel Başarı Durumu

Sayısal Hedef Toplamı	52,08	 <p>Mimarlık Güzel Sanatlar Ye Tasarım Fakültesi %928,57</p>
Gerçekleşen Hedef Toplamı	57	
Hedef Fazlası	4,92	
Genel Başarı Oranı	928,57 %	



2018-2022 Stratejik Plan 2020 Değerlendirme Raporu

Yıl	Birim	Veri Adı	Öğr. Ele. Say.	Hedef Oransal	Hedef Sayısal	Gerçekleşme	Başarı Oranı
2020	Müh. Fak.	Araştırma Sayısı	159	50%	79,5	0	0,00%
2020	Müh. Fak.	Bildiri Sayısı	159	50%	79,5	18	22,64%
2020	Müh. Fak.	Çalıştay Sayısı	159	5%	7,95	0	0,00%
2020	Müh. Fak.	Kitap Sayısı	159	5%	7,95	5	62,89%
2020	Müh. Fak.	Konferans Sayısı	159	20%	31,8	0	0,00%
2020	Müh. Fak.	Makale Sayısı	159	100%	159	101	63,52%
2020	Müh. Fak.	Panel Sayısı	159	1%	1,59	0	0,00%
2020	Müh. Fak.	Patent Sayısı	159	1%	1,59	0	0,00%
2020	Müh. Fak.	Proje Sayısı	159	15%	23,85	45	188,68%
2020	Müh. Fak.	Seminer Sayısı	159	10%	15,9	0	0,00%
2020	Müh. Fak.	Sem. Sayısı	159	20%	31,8	0	0,00%
2020	Müh. Fak.	Sergi Sayısı	159	1%	1,59	0	0,00%

Gerçekleşen Genel Başarı Durumu


Sayısal Hedef Toplamı	442,02	<p>Mühendislik Fakültesi %28,14</p>
Gerçekleşen Hedef Toplamı	169,00	
Gerçekleşmeyen Hedef Toplamı	273,02	
Genel Başarı Oranı	28,14 %	



2018-2022 Stratejik Plan 2020 Değerlendirme Raporu

Yıl	Birim	Veri Adı	Öğr. Ele. Say.	Hedef Oransal	Hedef Sayısal	Gerçekleşme	Başarı Oranı
2020	Tıp Fakültesi	Araştırma Sayısı	469	50%	234,50	1180	503,20%
2020	Tıp Fakültesi	Bildiri Sayısı	469	50%	234,50	142	60,55%
2020	Tıp Fakültesi	Çalıştay Sayısı	469	5%	23,45	22	93,82%
2020	Tıp Fakültesi	Kitap Sayısı	469	5%	23,45	53	226,01%
2020	Tıp Fakültesi	Konferans Sayısı	469	20%	93,80	13	13,86%
2020	Tıp Fakültesi	Makale Sayısı	469	100%	469,00	249	53,09%
2020	Tıp Fakültesi	Panel Sayısı	469	1%	4,69	17	362,47%
2020	Tıp Fakültesi	Patent Sayısı	469	1%	4,69	0	0,00%
2020	Tıp Fakültesi	Proje Sayısı	469	15%	70,35	28	39,80%
2020	Tıp Fakültesi	Seminer Sayısı	469	10%	46,90	145	309,17%
2020	Tıp Fakültesi	Sem. Sayısı	469	20%	93,80	32	34,12%
2020	Tıp Fakültesi	Sergi Sayısı	469	1%	4,69	0	0,00%

Gerçekleşen Genel Başarı Durumu

Toplam Hedef Sayısı	1.303,82	 <p>Tıp Fakültesi %141,34</p>
Gerçekleşen Hedef Sayısı	1.881,00	
Hedef Fazlası	577,18	
Genel Başarı Oranı	141,34 %	



2018-2022 Stratejik Plan 2020 Değerlendirme Raporu

Yıl	Birim	Veri Adı	Öğr. Ele. Say.	Hedef Oransal	Hedef Sayısal	Gerçekleşme	Başarı Oranı
2020	Veteriner Fak.	Araştırma Sayısı	45	50%	22,5	1	4,44%
2020	Veteriner Fak.	Bildiri Sayısı	45	50%	22,5	8	35,56%
2020	Veteriner Fak.	Çalıştay Sayısı	45	5%	2,25	2	88,89%
2020	Veteriner Fak.	Kitap Sayısı	45	5%	2,25	8	355,56%
2020	Veteriner Fak.	Konferans Sayısı	45	20%	9	0	0,00%
2020	Veteriner Fak.	Makale Sayısı	45	100%	45	56	124,44%
2020	Veteriner Fak.	Panel Sayısı	45	1%	0,45	0	0,00%
2020	Veteriner Fak.	Patent Sayısı	45	1%	0,45	0	0,00%
2020	Veteriner Fak.	Proje Sayısı	45	15%	6,75	22	325,93%
2020	Veteriner Fak.	Seminer Sayısı	45	10%	4,5	0	0,00%
2020	Veteriner Fak.	Sem. Sayısı	45	20%	9	0	0,00%
2020	Veteriner Fak.	Sergi Sayısı	45	1 %	0,45	0	0,00%

Gerçekleşen Genel Başarı Durumu


Sayısal Hedef Toplamı	125,10	<p>Veteriner Fakültesi %77,90</p>
Gerçekleşen Hedef Toplamı	97	
Gerçekleşmeyen Hedef Sayısı	28,10	
Genel Başarı Oranı	77,90 %	



2018-2022 Stratejik Plan 2020 Değerlendirme Raporu

Yıl	Birim	Veri Adı	Öğr. Ele. Say.	Hedef Oransal	Hedef Sayısal	Gerçekleşme	Başarı Oranı
2020	Sağlık Bil.Fak.	Araştırma Sayısı	65	50%	32,5	0	0,00%
2020	Sağlık Bil.Fak.	Bildiri Sayısı	65	50%	32,5	32	98,46%
2020	Sağlık Bil.Fak.	Çalıştay Sayısı	65	5%	3,25	0	0,00%
2020	Sağlık Bil.Fak.	Kitap Sayısı	65	5%	3,25	28	861,54%
2020	Sağlık Bil.Fak.	Konferans Sayısı	65	20%	13	10	76,92%
2020	Sağlık Bil.Fak.	Makale Sayısı	65	100%	65	113	173,85%
2020	Sağlık Bil.Fak.	Panel Sayısı	65	1%	0,65	0	0,00%
2020	Sağlık Bil.Fak.	Patent Sayısı	65	1%	0,65	1	153,85%
2020	Sağlık Bil.Fak.	Proje Sayısı	65	15%	9,75	15	153,85%
2020	Sağlık Bil.Fak.	Seminer Sayısı	65	10%	6,5	0	0,00%
2020	Sağlık Bil.Fak.	Semp.Sayısı	65	20%	13	0	0,00%
2020	Sağlık Bil.Fak.	Sergi Sayısı	65	1%	0,65	0	0,00%

Gerçekleşen Genel Başarı Durumu


Sayısal Hedef Toplamı	208,30	 <p>Sağlık Bilimleri Fakültesi %126,54</p>
Gerçekleşen Hedef Toplamı	199	
Hedef Fazlası	9,30	
Genel Başarı Oranı	126,54 %	



2018-2022 Stratejik Plan 2020 Değerlendirme Raporu

Yıl	Birim	Veri Adı	Öğr. Ele. Say.	Hedef Oransal	Hedef Sayısal	Gerçekleşme	Başarı Oranı
2020	Eczacılık Fak.	Araştırma Sayısı	28	50%	14	0	0,00%
2020	Eczacılık Fak.	Bildiri Sayısı	28	50%	14	11	78,57%
2020	Eczacılık Fak.	Çalıştay Sayısı	28	5%	1,4	0	0,00%
2020	Eczacılık Fak.	Kitap Sayısı	28	5%	1,4	0	0,00%
2020	Eczacılık Fak.	Konferans Sayısı	28	20%	5,6	7	125,00%
2020	Eczacılık Fak.	Makale Sayısı	28	100%	28	55	196,43%
2020	Eczacılık Fak.	Panel Sayısı	28	1%	0,28	0	0,00%
2020	Eczacılık Fak.	Patent Sayısı	28	1%	0,28	0	0,00%
2020	Eczacılık Fak.	Proje Sayısı	28	15%	4,2	0	0,00%
2020	Eczacılık Fak.	Seminer Sayısı	28	10%	2,8	1	35,71%
2020	Eczacılık Fak.	Sem. Sayısı	28	20%	5,6	0	0,00%
2020	Eczacılık Fak.	Sergi Sayısı	28	1%	0,28	0	0,00%

Gerçekleşen Genel Başarı Durumu


Sayısal Hedef Toplamı	77,84	 <p>Eczacılık Fakültesi %36,31</p>
Gerçekleşen Hedef Toplamı	74	
Gerçekleşmeyen Hedef Toplamı	3,84	
Genel Başarı Oranı	36,31 %	



2018-2022 Stratejik Plan 2020 Değerlendirme Raporu

Yıl	Birim	Veri Adı	Öğr. Ele. Say.	Hedef Oransal	Hedef Sayısal	Gerçekleşme	Başarı Oranı
2020	Spor Bil.Fak.	Araştırma Sayısı	24	50%	12	0	0,00%
2020	Spor Bil.Fak.	Bildiri Sayısı	24	50%	12	0	0,00%
2020	Spor Bil.Fak.	Çalıştay Sayısı	24	5%	1,2	0	0,00%
2020	Spor Bil.Fak.	Kitap Sayısı	24	5%	1,2	3	250,00%
2020	Spor Bil.Fak.	Konferans Sayısı	24	20%	4,8	5	104,17%
2020	Spor Bil.Fak.	Makale Sayısı	24	100%	24	40	166,67%
2020	Spor Bil.Fak.	Panel Sayısı	24	1%	0,24	2	833,33%
2020	Spor Bil.Fak.	Patent Sayısı	24	1%	0,24	0	0,00%
2020	Spor Bil.Fak.	Proje Sayısı	24	15%	3,6	0	0,00%
2020	Spor Bil.Fak.	Seminer Sayısı	24	10%	2,4	2	83,33%
2020	Spor Bil.Fak.	Sem.Sayı	24	%20	4,8	19	395,83%
2020	Spor Bil.Fak.	Sergi Sayısı	24	1%	0,24	0	0,00%

Gerçekleşen Genel Başarı Durumu

Sayısal Hedef Toplamı	66,72	 <p>Spor Bilimleri Fakültesi %152,78</p>
Gerçekleşen Hedef Toplamı	71	
Hedef Fazlası	4,28	
Genel Başarı Oranı	152,78 %	



2018-2022 Stratejik Plan 2020 Değerlendirme Raporu

Yıl	Birim	Veri Adı	Öğr. Ele. Say.	Hedef Oransal	Hedef Sayısal	Gerçekleşme	Başarı Oranı
2020	Diş Hek. Fak.	Araştırma Sayısı	114	50%	57	0	0,00%
2020	Diş Hek. Fak.	Bildiri Sayısı	114	50%	57	11	19,30%
2020	Diş Hek. Fak.	Çalıştay Sayısı	114	5%	5,7	1	17,54%
2020	Diş Hek. Fak.	Kitap Sayısı	114	5%	5,7	3	52,63%
2020	Diş Hek. Fak.	Konferans Sayısı	114	20%	22,8	2	8,77%
2020	Diş Hek. Fak.	Makale Sayısı	114	100%	114	60	52,63%
2020	Diş Hek. Fak.	Panel Sayısı	114	1%	1,14	0	0,00%
2020	Diş Hek. Fak.	Patent Sayısı	114	1%	1,14	0	0,00%
2020	Diş Hek. Fak.	Proje Sayısı	114	15%	17,1	6	35,09%
2020	Diş Hek. Fak.	Seminer Sayısı	114	10%	11,4	3	26,32%
2020	Diş Hek. Fak.	Sem. Sayısı	114	20%	22,8	0	0,00%
2020	Diş Hek. Fak.	Sergi Sayısı	114	1%	1,14	0	0,00%

Gerçekleşen Genel Başarı Durumu


Sayısal Hedef Toplamı	316,92	<p>Diş Fakültesi Hekimliği %17,69</p>
Gerçekleşen Hedef Toplamı	86	
Gerçekleşmeyen Hedef Toplamı	230,92	
Genel Başarı Oranı	17,69 %	



2018-2022 Stratejik Plan 2020 Değerlendirme Raporu

Yıl	Birim	Veri Adı	Öğr. Ele. Say.	Hedef Oransal	Hedef Sayısal	Gerçekleşme	Başarı Oranı
2020	Edebiyat Fak.	Araştırma Sayısı	111	50%	55,5	12	21,62%
2020	Edebiyat Fak.	Bildiri Sayısı	111	50%	55,5	14	25,23%
2020	Edebiyat Fak.	Çalıştay Sayısı	111	5%	5,55	0	0,00%
2020	Edebiyat Fak.	Kitap Sayısı	111	5%	5,55	21	378,38%
2020	Edebiyat Fak.	Konferans Sayısı	111	20%	22,2	5	22,52%
2020	Edebiyat Fak.	Makale Sayısı	111	100%	111	47	42,34%
2020	Edebiyat Fak.	Panel Sayısı	111	1%	1,11	0	0,00%
2020	Edebiyat Fak.	Patent Sayısı	111	1%	1,11	0	0,00%
2020	Edebiyat Fak.	Proje Sayısı	111	15%	16,65	7	42,04%
2020	Edebiyat Fak.	Seminer Sayısı	111	10%	11,1	0	0,00%
2020	Edebiyat Fak.	Sem.Sayı	111	20%	22,2	2	9,01%
2020	Edebiyat Fak.	Sergi Sayısı	111	1%	1,11	0	0,00%

Gerçekleşen Genel Başarı Durumu


Sayısal Hedef Toplamı	308,58	 <p>Edebiyat Fakültesi %45,10</p>
Gerçekleşen Hedef Toplamı	108	
Gerçekleşmeyen Hedef Toplamı	200,58	
Genel Başarı Oranı	45,10 %	



2018-2022 Stratejik Plan 2020 Değerlendirme Raporu

Yıl	Birim	Veri Adı	Öğr. Ele. Say.	Hedef Oransal	Hedef Sayısal	Gerçekleşme	Başarı Oranı
2020	Eğitim Fak.	Araştırma Sayısı	127	50%	63,5	2	3,15%
2020	Eğitim Fak.	Bildiri Sayısı	127	50%	63,5	29	45,67%
2020	Eğitim Fak.	Çalıştay Sayısı	127	5%	6,35	6	94,49%
2020	Eğitim Fak.	Kitap Sayısı	127	5%	6,35	38	598,43%
2020	Eğitim Fak.	Konferans Sayısı	127	20%	25,4	7	27,56%
2020	Eğitim Fak.	Makale Sayısı	127	100%	127	95	74,80%
2020	Eğitim Fak.	Panel Sayısı	127	1%	1,27	4	314,96%
2020	Eğitim Fak.	Patent Sayısı	127	1%	1,27	0	0,00%
2020	Eğitim Fak.	Proje Sayısı	127	15%	19,05	14	73,49%
2020	Eğitim Fak.	Seminer Sayısı	127	10%	12,7	11	86,61%
2020	Eğitim Fak.	Sem. Sayısı	127	%20	25,4	6	23,62%
2020	Eğitim Fak.	Sergi Sayısı	127	1%	1,27	41	3228,35%

Gerçekleşen Genel Başarı Durumu

Sayısal Hedef Toplamı	353,06	 <p>Eğitim Fakültesi %380,93</p>
Gerçekleşen Hedef Toplamı	253	
Gerçekleşmeyen Hedef Toplamı	100,06	
Genel Başarı Oranı	380,93 %	



2018-2022 Stratejik Plan 2020 Değerlendirme Raporu


Yıl	Birim	Veri Adı	Öğr. Ele. Say.	Hedef Oransal	Hedef Sayısal	Gerçekleşme	Başarı Oranı
2020	İletişim Fak.	Araştırma Sayısı	26	50%	13	0	0,00%
2020	İletişim Fak.	Bildiri Sayısı	26	50%	13	8	61,54%
2020	İletişim Fak.	Çalıştay Sayısı	26	5%	1,3	0	0,00%
2020	İletişim Fak.	Kitap Sayısı	26	5%	1,3	21	1615,38%
2020	İletişim Fak.	Konferans Sayısı	26	20%	5,2	0	0,00%
2020	İletişim Fak.	Makale Sayısı	26	100%	26	11	42,31%
2020	İletişim Fak.	Panel Sayısı	26	1%	0,26	0	0,00%
2020	İletişim Fak.	Patent Sayısı	26	1%	0,26	0	0,00%
2020	İletişim Fak.	Proje Sayısı	26	15%	3,9	0	0,00%
2020	İletişim Fak.	Seminer Sayısı	26	10%	2,6	1	38,46%
2020	İletişim Fak.	Sem. Sayısı	26	20 %	5,2	0	0,00%
2020	İletişim Fak.	Sergi Sayısı	26	1%	0,26	0	0,00%
Gerçekleşen Genel Başarı Durumu							
Sayısal Hedef Toplamı			72,28	 <p>İletişim Fakültesi %146,47</p>			
Gerçekleşen Hedef Toplamı			41				
Gerçekleşmeyen Hedef Toplamı			31,28				
Genel Başarı Oranı			146,47 %				



2018-2022 Stratejik Plan 2020 Değerlendirme Raporu

Yıl	Birim	Veri Adı	Öğr. Ele. Say.	Hedef Oransal	Hedef Sayısal	Gerçekleşme	Başarı Oranı
2020	İİBF	Araştırma Sayısı	89	50%	44,5	0	0,00%
2020	İİBF	Bildiri Sayısı	89	50%	44,5	31	69,66%
2020	İİBF	Çalıştay Sayısı	89	5%	4,45	0	0,00%
2020	İİBF	Kitap Sayısı	89	5%	4,45	57	1280,90%
2020	İİBF	Konferans Sayısı	89	20%	17,8	7	39,33%
2020	İİBF	Makale Sayısı	89	100%	89	121	135,96%
2020	İİBF	Panel Sayısı	89	1%	0,89	0	0,00%
2020	İİBF	Patent Sayısı	89	1%	0,89	0	0,00%
2020	İİBF	Proje Sayısı	89	15%	13,35	3	22,47%
2020	İİBF	Seminer Sayısı	89	10%	8,9	0	0,00%
2020	İİBF	Sem. Sayısı	89	10%	17,8	2	11,24%
2020	İİBF	Sergi Sayısı	89	1%	0,89	0	0,00%

Gerçekleşen Genel Başarı Durumu


Sayısal Hedef Toplamı	247,42	 <p>İktisadi Ve İdari Bilimler Fakültesi %129,96</p>
Gerçekleşen Hedef Toplamı	221	
Gerçekleşmeyen Hedef Toplamı	26,42	
Genel Başarı Oranı	129,96 %	



2018-2022 Stratejik Plan 2020 Değerlendirme Raporu

Yıl	Birim	Veri Adı	Öğr. Ele. Say.	Hedef Oransal	Hedef Sayısal	Gerçekleşme	Başarı Oranı
2020	İlahiyat Fak.	Araştırma Sayısı	73	50%	36,5	0	0,00%
2020	İlahiyat Fak.	Bildiri Sayısı	73	50%	36,5	35	95,89%
2020	İlahiyat Fak.	Çalıştay Sayısı	73	5%	3,65	9	246,58%
2020	İlahiyat Fak.	Kitap Sayısı	73	5%	3,65	47	1287,67%
2020	İlahiyat Fak.	Konferans Sayısı	73	20%	14,6	84	575,34%
2020	İlahiyat Fak.	Makale Sayısı	73	100%	73	76	104,11%
2020	İlahiyat Fak.	Panel Sayısı	73	1%	0,73	4	547,95%
2020	İlahiyat Fak.	Patent Sayısı	73	1%	0,73	0	0,00%
2020	İlahiyat Fak.	Proje Sayısı	73	15%	10,95	0	0,00%
2020	İlahiyat Fak.	Seminer Sayısı	73	20%	7,3	16	219,18%
2020	İlahiyat Fak.	Sem. Sayısı	73	20%	14,6	38	260,27%
2020	İlahiyat Fak.	Sergi Sayısı	73	1%	0,73	0	0,00%

Gerçekleşen Genel Başarı Durumu

Sayısal Hedef Toplamı	202,94	 <p>İlahiyat Fakültesi %278,08</p>
Gerçekleşen Hedef Toplamı	309	
Hedef Fazlası	106,06	
Genel Başarı Oranı	278,08 %	



2018-2022 Stratejik Plan 2020 Değerlendirme Raporu

Yıl	Birim	Veri Adı	Öğr. Ele. Say.	Hedef Oransal	Hedef Sayısal	Gerçekleşme	Başarı Oranı
2020	Turizm Fak.	Araştırma Sayısı	15	50%	7,5	0	0,00%
2020	Turizm Fak.	Bildiri Sayısı	15	50%	7,5	5	66,67%
2020	Turizm Fak.	Çalıştay Sayısı	15	5%	0,75	2	266,67%
2020	Turizm Fak.	Kitap Sayısı	15	5%	0,75	15	2000,00%
2020	Turizm Fak.	Konferans Sayısı	15	20%	3	2	66,67%
2020	Turizm Fak.	Makale Sayısı	15	100%	15	33	220,00%
2020	Turizm Fak.	Panel Sayısı	15	1%	0,15	0	0,00%
2020	Turizm Fak.	Patent Sayısı	15	1%	0,15	0	0,00%
2020	Turizm Fak.	Proje Sayısı	15	15%	2,25	1	44,44%
2020	Turizm Fak.	Seminer Sayısı	15	10%	1,5	0	0,00%
2020	Turizm Fak.	Sem. Sayısı	15	20%	3	3	100,00%
2020	Turizm Fak.	Sergi Sayısı	15	1%	0,15	0	0,00%

Gerçekleşen Genel Başarı Durumu

Sayısal Hedef Toplamı	41,70	<p>Turizm Fakültesi %230,37</p>
Gerçekleşen Hedef Toplamı	61	
Hedef Fazlası	19,30	
Genel Başarı Oranı	230,37 %	



2018-2022 Stratejik Plan 2020 Değerlendirme Raporu

Yıl	Birim	Veri Adı	Öğr. Ele. Say.	Hedef Oransal	Hedef Sayısal	Gerçekleşme	Başarı Oranı
2020	Teknoloji Fak.	Araştırma Sayısı	30	50%	15	4	26,67%
2020	Teknoloji Fak.	Bildiri Sayısı	30	50%	15	3	20,00%
2020	Teknoloji Fak.	Çalıştay Sayısı	30	5%	1,5	0	0,00%
2020	Teknoloji Fak.	Kitap Sayısı	30	5%	1,5	0	0,00%
2020	Teknoloji Fak.	Konferans Sayısı	30	20%	6	0	0,00%
2020	Teknoloji Fak.	Makale Sayısı	30	100%	30	40	133,33%
2020	Teknoloji Fak.	Panel Sayısı	30	1%	0,3	0	0,00%
2020	Teknoloji Fak.	Patent Sayısı	30	1%	0,3	0	0,00%
2020	Teknoloji Fak.	Proje Sayısı	30	15%	4,5	2	44,44%
2020	Teknoloji Fak.	Seminer Sayısı	30	10%	3	0	0,00%
2020	Teknoloji Fak.	Sem. Sayısı	30	20%	6	0	0,00%
2020	Teknoloji Fak.	Sergi Sayısı	30	1%	0,3	0	0,00%

Gerçekleşen Genel Başarı Durumu

Sayısal Hedef Toplamı	83,4	<p>Teknoloji Fakültesi %18,70</p>
Gerçekleşen Hedef Toplamı	49	
Gerçekleşmeyen Hedef Toplamı	35,4	
Genel Başarı Oranı	18,70 %	



2018-2022 Stratejik Plan 2020 Değerlendirme Raporu

Yıl	Birim	Veri Adı	Öğr. Ele. Say.	Hedef Oransal	Hedef Sayısal	Gerçekleşme	Başarı Oranı
2020	Hukuk Fak.	Araştırma Sayısı	42	50%	21	0	0,00%
2020	Hukuk Fak.	Bildiri Sayısı	42	50%	21	0	0,00%
2020	Hukuk Fak.	Çalıştay Sayısı	42	5%	2,1	0	0,00%
2020	Hukuk Fak.	Kitap Sayısı	42	5%	2,1	0	0,00%
2020	Hukuk Fak.	Konferans Sayısı	42	20%	8,4	0	0,00%
2020	Hukuk Fak.	Makale Sayısı	42	100%	42	0	0,00%
2020	Hukuk Fak.	Panel Sayısı	42	1%	0,42	0	0,00%
2020	Hukuk Fak.	Patent Sayısı	42	1%	0,42	0	0,00%
2020	Hukuk Fak.	Proje Sayısı	42	15%	6,3	0	0,00%
2020	Hukuk Fak.	Seminer Sayısı	42	1%	4,2	0	0,00%
2020	Hukuk Fak.	Sem. Sayısı	42	20%	8,4	0	0,00%
2020	Hukuk Fak.	Sergi Sayısı	42	1%	0,42	0	0,00%

Gerçekleşen Genel Başarı Durumu

Sayısal Hedef Toplamı	116,76	<p>Hukuk Fakültesi %0</p>
Gerçekleşen Hedef Toplamı	0	
Gerçekleşmeyen Hedef Toplamı	116,76	
Genel Başarı Oranı	0,00%	



2018-2022 Stratejik Plan 2020 Değerlendirme Raporu

Yıl	Birim	Veri Adı	Öğr. Ele. Say.	Hedef Oransal	Hedef Sayısal	Gerçekleşme	Başarı Oranı
2020	Teknik E.Fak.	Araştırma Sayısı	1	0%	0	0	0,00%
2020	Teknik E.Fak.	Bildiri Sayısı	1	0%	0	0	0,00%
2020	Teknik E.Fak.	Çalıştay Sayısı	1	0%	0	0	0,00%
2020	Teknik E.Fak.	Kitap Sayısı	1	0%	0	0	0,00%
2020	Teknik E.Fak.	Konferans Sayısı	1	0%	0	0	0,00%
2020	Teknik E.Fak.	Makale Sayısı	1	0%	0	0	0,00%
2020	Teknik E.Fak.	Panel Sayısı	1	0%	0	0	0,00%
2020	Teknik E.Fak.	Patent Sayısı	1	0%	0	0	0,00%
2020	Teknik E.Fak.	Proje Sayısı	1	0%	0	0	0,00%
2020	Teknik E.Fak.	Seminer Sayısı	1	0%	0	0	0,00%
2020	Teknik E.Fak.	Sem.Sayısı	1	0%	0	0	0,00%
2020	Teknik E.Fak.	Sergi Sayısı	1	0%	0	0	0,00%

Gerçekleşen Genel Başarı Durumu

Sayısal Hedef Toplamı	0,00%	<p>Teknik Eğitim Fakültesi %0,00</p>
Gerçekleşen Hedef Toplamı	0,00%	
Gerçekleşmeyen Hedef Toplamı	0,00%	
Genel Başarı Oranı	0,00%	



2018-2022 Stratejik Plan 2020 Değerlendirme Raporu

Yıl	Birim	Veri Adı	Öğr. Ele. Say.	Hedef Oransal	Hedef Sayısal	Gerçekleşme	Başarı Oranı
2020	Zara V.U.B.Y.	Araştırma Sayısı	11	50%	5,5	0	0,00%
2020	Zara V.U.B.Y.	Bildiri Sayısı	11	50%	5,5	4	72,73%
2020	Zara V.U.B.Y.	Çalıştay Sayısı	11	5%	0,55	0	0,00%
2020	Zara V.U.B.Y.	Kitap Sayısı	11	5%	0,55	5	909,09%
2020	Zara V.U.B.Y.	Konferans Sayısı	11	20%	2,2	0	0,00%
2020	Zara V.U.B.Y.	Makale Sayısı	11	100%	11	16	145,45%
2020	Zara V.U.B.Y.	Panel Sayısı	11	1%	0,11	0	0,00%
2020	Zara V.U.B.Y.	Patent Sayısı	11	1%	0,11	0	0,00%
2020	Zara V.U.B.Y.	Proje Sayısı	11	15%	1,65	1	60,61%
2020	Zara V.U.B.Y.	Seminer Sayısı	11	10%	1,1	0	0,00%
2020	Zara V.U.B.Y.	Sem.Sayı	11	20%	2,2	0	0,00%
2020	Zara V.U.B.Y.	Sergi Sayısı	11	1%	0,11	0	0,00%

Gerçekleşen Genel Başarı Durumu


Sayısal Hedef Toplamı	30,58	<p>Zara Yeysel Dursun Uyg.Bil.Yüksekoku lu %98,99</p>
Gerçekleşen Hedef Toplamı	26	
Gerçekleşmeyen Hedef Toplamı	4,58	
Genel Başarı Oranı	98,99 %	



2018-2022 Stratejik Plan 2020 Değerlendirme Raporu

Yıl	Birim	Veri Adı	Öğr. Ele. Say.	Hedef Oransal	Hedef Sayısal	Gerçekleşme	Başarı Oranı
2020	Suşehir S. Yük.	Araştırma Sayısı	13	50%	6,5	0	0,00%
2020	Suşehir S. Yük	Bildiri Sayısı	13	50%	6,5	0	0,00%
2020	Suşehir S. Yük	Çalıştay Sayısı	13	5%	0,65	0	0,00%
2020	Suşehir S. Yük	Kitap Sayısı	13	5%	0,65	3	461,54%
2020	Suşehir S. Yük	Konferans Sayısı	13	20%	2,6	0	0,00%
2020	Suşehir S. Yük	Makale Sayısı	13	100%	13	17	130,77%
2020	Suşehir S. Yük	Panel Sayısı	13	1%	0,13	0	0,00%
2020	Suşehir S. Yük	Patent Sayısı	13	1%	0,13	0	0,00%
2020	Suşehir S. Yük	Proje Sayısı	13	15%	1,95	0	0,00%
2020	Suşehir S. Yük	Seminer Sayısı	13	10%	1,3	1	76,92%
2020	Suşehir S. Yük	Sem.Sayısı	13	20%	2,6	0	0,00%
2020	Suşehir S. Yük	Sergi Sayısı	13	1%	0,13	0	0,00%

Gerçekleşen Genel Başarı Durumu

Sayısal Hedef Toplamı	36,14	 Suşehir Sağlık Yüksekokulu 55,77%
Gerçekleşen Hedef Toplamı	21	
Gerçekleşmeyen Hedef Toplamı	15,14	
Genel Başarı Oranı	55,77 %	



2018-2022 Stratejik Plan 2020 Değerlendirme Raporu

Yıl	Birim	Veri Adı	Öğr. Ele. Say.	Hedef Oransal	Hedef Sayısal	Gerçekleşme	Başarı Oranı
2020	Şarkışla Uyg.B. Y.	Araştırma Sayısı	0	50%	0	0	0,00%
2020	Şarkışla Uyg.B. Y.	Bildiri Sayısı	0	50%	0	0	0,00%
2020	Şarkışla Uyg.B. Y.	Çalıştay Sayısı	0	5%	0	0	0,00%
2020	Şarkışla Uyg.B. Y.	Kitap Sayısı	0	5%	0	0	0,00%
2020	Şarkışla Uyg.B. Y.	Konferans Sayısı	0	20%	0	0	0,00%
2020	Şarkışla Uyg.B. Y.	Makale Sayısı	0	100%	0	0	0,00%
2020	Şarkışla Uyg.B. Y.	Panel Sayısı	0	1%	0	0	0,00%
2020	Şarkışla Uyg.B. Y.	Patent Sayısı	0	1%	0	0	0,00%
2020	Şarkışla Uyg.B. Y.	Proje Sayısı	0	15%	0	0	0,00%
2020	Şarkışla Uyg.B. Y.	Seminer Sayısı	0	10%	0	0	0,00%
2020	Şarkışla Uyg.B. Y.	Sem. Sayısı	0	20%	0	0	0,00%
2020	Şarkışla Uyg.B. Y.	Sergi Sayısı	0	1%	0	0	0,00%

Gerçekleşen Genel Başarı Durumu

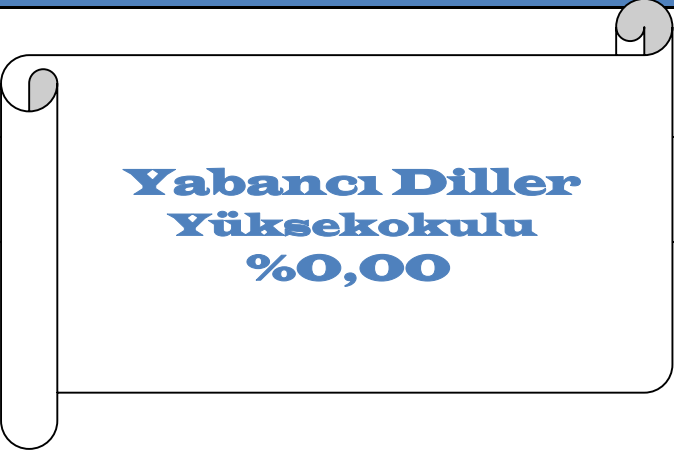
Sayısal Hedef Toplamı	0,00	<p>Şarkışla Uyg.Bilimler Yüksekokulu %0,00</p>
Gerçekleşen Hedef Toplamı	0	
Gerçekleşmeyen Hedef Toplamı	0,00	
Genel Başarı Oranı	0,00%	



2018-2022 Stratejik Plan 2020 Değerlendirme Raporu

Yıl	Birim	Veri Adı	Öğr. Ele. Say.	Hedef Oransal	Hedef Sayısal	Gerçekleşme	Başarı Oranı
2020	Yab.Dil.Yük.	Araştırma Sayısı	26	50%	13	0	0,00%
2020	Yab.Dil.Yük.	Bildiri Sayısı	26	50%	13	0	0,00%
2020	Yab.Dil.Yük.	Çalıştay Sayısı	26	5%	1,3	0	0,00%
2020	Yab.Dil.Yük.	Kitap Sayısı	26	5%	1,3	0	0,00%
2020	Yab.Dil.Yük.	Konferans Sayısı	26	20%	5,2	0	0,00%
2020	Yab.Dil.Yük.	Makale Sayısı	26	100%	26	0	0,00%
2020	Yab.Dil.Yük.	Panel Sayısı	26	1%	0,26	0	0,00%
2020	Yab.Dil.Yük.	Patent Sayısı	26	1%	0,26	0	0,00%
2020	Yab.Dil.Yük.	Proje Sayısı	26	15%	3,9	0	0,00%
2020	Yab.Dil.Yük.	Seminer Sayısı	26	10%	2,6	0	0,00%
2020	Yab.Dil.Yük.	Sem. Sayısı	26	20%	5,2	0	0,00%
2020	Yab.Dil.Yük.	Sergi Sayısı	26	1%	0,26	0	0,00%

Gerçekleşen Genel Başarı Durumu

Sayısal Hedef Toplamı	72,28	 <p>Yabancı Diller Yüksekokulu %0,00</p>
Gerçekleşen Hedef Toplamı	0	
Gerçekleşmeyen Hedef Toplamı	72,28	
Genel Başarı Oranı	0,00%	



2018-2022 Stratejik Plan 2020 Değerlendirme Raporu

Yıl	Birim	Veri Adı	Öğr. Ele. Say.	Hedef Oransal	Hedef Sayısal	Gerçeleşme	Başarı Oranı
2020	Koyul. MYO	Araştırma Sayısı	8	50%	4	0	0,00%
2020	Koyul. MYO	Bildiri Sayısı	8	50%	4	0	0,00%
2020	Koyul. MYO	Çalıştay Sayısı	8	5%	0,4	0	0,00%
2020	Koyul. MYO	Kitap Sayısı	8	5%	0,4	0	0,00%
2020	Koyul. MYO	Konferans Sayısı	8	20%	1,6	0	0,00%
2020	Koyul. MYO	Makale Sayısı	8	100%	8	0	0,00%
2020	Koyul. MYO	Panel Sayısı	8	1%	0,08	0	0,00%
2020	Koyul. MYO	Patent Sayısı	8	1%	0,08	0	0,00%
2020	Koyul. MYO	Proje Sayısı	8	15%	1,2	0	0,00%
2020	Koyul. MYO	Seminer Sayısı	8	1 %	0,8	0	0,00%
2020	Koyul. MYO	Sem. Sayısı	8	20%	1,6	0	0,00%
2020	Koyul. MYO	Sergi Sayısı	8	1%	0,08	0	0,00%

Gerçekleşen Genel Başarı Durumu


Sayısal Hedef Toplamı	22,24	<p>Koyulhisar Myo %0,00</p>
Gerçekleşen Hedef Toplamı	0	
Gerçekleşmeyen Hedef Toplamı	22,24	
Genel Başarı Oranı	0,00%	



2018-2022 Stratejik Plan 2020 Değerlendirme Raporu

Yıl	Birim	Veri Adı	Öğr. Ele. Say.	Hedef Oransal	Hedef Sayısal	Gerçekleşme	Başarı Oranı
2020	Hafik K.Ör.MYO	Araştırma Sayısı	19	50%	9,5	0	0,00%
2020	Hafik K.Ör.MYO	Bildiri Sayısı	19	50%	9,5	13	136,84%
2020	Hafik K.Ör.MYO	Çalıştay Sayısı	19	5%	0,95	0	0,00%
2020	Hafik K.Ör.MYO	Kitap Sayısı	19	5%	0,95	0	0,00%
2020	Hafik K.Ör.MYO	Konferans Sayısı	19	20%	3,8	0	0,00%
2020	Hafik K.Ör.MYO	Makale Sayısı	19	100%	19	20	105,26%
2020	Hafik K.Ör.MYO	Panel Sayısı	19	1%	0,19	0	0,00%
2020	Hafik K.Ör.MYO	Patent Sayısı	19	1%	0,19	0	0,00%
2020	Hafik K.Ör.MYO	Proje Sayısı	19	15%	2,85	1	35,09%
2020	Hafik K.Ör.MYO	Seminer Sayısı	19	10%	1,9	0	0,00%
2020	Hafik K.Ör.MYO	Sem. Sayısı	19	20%	3,8	0	0,00%
2020	Hafik K.Ör.MYO	Sergi Sayısı	19	1%	0,19	2	1052,63%

Gerçekleşen Genel Başarı Durumu

Sayısal Hedef Toplamı	52,82	 <p>Hafik Kamer Örnek Myo %110,82</p>
Gerçekleşen Hedef Toplamı	36	
Gerçekleşmeyen Hedef Toplamı	16,82	
Genel Başarı Oranı	110,82 %	



2018-2022 Stratejik Plan 2020 Değerlendirme Raporu

Yıl	Birim	Veri Adı	Öğr. Ele. Say.	Hedef Oransal	Hedef Sayısal	Gerçekleşme	Başarı Oranı
2020	SivasTek. Bil. MYO	Araştırma Sayısı	63	50%	31,5	0	0,00%
2020	SivasTek. Bil. MYO	Bildiri Sayısı	63	50%	31,5	4	12,70%
2020	SivasTek. Bil. MYO	Çalıştay Sayısı	63	5%	3,15	0	0,00%
2020	SivasTek. Bil. MYO	Kitap Sayısı	63	5%	3,15	2	63,49%
2020	SivasTek. Bil. MYO	Konferans Sayısı	63	20%	12,6	2	15,87%
2020	SivasTek. Bil. MYO	Makale Sayısı	63	100%	63	28	44,44%
2020	SivasTek. Bil. MYO	Panel Sayısı	63	1%	0,63	0	0,00%
2020	SivasTek. Bil. MYO	Patent Sayısı	63	1%	0,63	0	0,00%
2020	SivasTek. Bil. MYO	Proje Sayısı	63	15%	9,45	2	21,16%
2020	SivasTek. Bil. MYO	Seminer Sayısı	63	10%	6,3	0	0,00%
2020	SivasTek. Bil. MYO	Sem. Sayısı	63	20%	12,6	0	0,00%
2020	SivasTek. Bil. MYO	Sergi Sayısı	63	1%	0,63	6	952,38%

Gerçekleşen Genel Başarı Durumu


Sayısal Hedef Toplamı	175,14	<p>Sivas Teknik Bilimler Myo %92,50</p>
Gerçekleşen Hedef Toplamı	44	
Gerçekleşmeyen Hedef Toplamı	131,14	
Genel Başarı Oranı	92,50 %	



2018-2022 Stratejik Plan 2020 Değerlendirme Raporu

Yıl	Birim	Veri Adı	Öğr. Ele. Say.	Hedef Oransal	Hedef Sayısal	Gerçekleşme	Başarı Oranı
2020	İmranlı MYO	Araştırma Sayısı	4	50%	2	0	0,00%
2020	İmranlı MYO	Bildiri Sayısı	4	50%	2	2	100,00%
2020	İmranlı MYO	Çalıştay Sayısı	4	5%	0,2	0	0,00%
2020	İmranlı MYO	Kitap Sayısı	4	5%	0,2	1	500,00%
2020	İmranlı MYO	Konferans Sayısı	4	20%	0,8	1	125,00%
2020	İmranlı MYO	Makale Sayısı	4	100%	4	1	25,00%
2020	İmranlı MYO	Panel Sayısı	4	1%	0,04	0	0,00%
2020	İmranlı MYO	Patent Sayısı	4	1%	0,04	0	0,00%
2020	İmranlı MYO	Proje Sayısı	4	15%	0,6	0	0,00%
2020	İmranlı MYO	Seminer Sayısı	4	10%	0,4	1	250,00%
2020	İmranlı MYO	Sem. Sayısı	4	20%	0,8	0	0,00%
2020	İmranlı MYO	Sergi Sayısı	4	1%	0,04	0	0,00%

Gerçekleşen Genel Başarı Durumu

Sayısal Hedef Toplamı	11,12	 <p>İmranlı Myo %83,33</p>
Gerçekleşen Hedef Toplamı	6	
Gerçekleşmeyen Hedef Toplamı	5,12	
Genel Başarı Oranı	83,33 %	



2018-2022 Stratejik Plan 2020 Değerlendirme Raporu

Yıl	Birim	Veri Adı	Öğr. Ele. Say.	Hedef Oransal	Hedef Sayısal	Gerçekleşme	Başarı Oranı
2020	Zara A. Çuh.MYO	Araştırma Sayısı	17	50%	8,5	0	0,00%
2020	Zara A. Çuh.MYO.	Bildiri Sayısı	17	50%	8,5	1	11,76%
2020	Zara A. Çuh.MYO	Çalıştay Sayısı	17	5%	0,85	0	0,00%
2020	Zara A. Çuh.MYO	Kitap Sayısı	17	5%	0,85	3	352,94%
2020	Zara A. Çuh.MYO	Konferans Sayısı	17	20%	3,4	0	0,00%
2020	Zara A. Çuh.MYO	Makale Sayısı	17	100%	17	12	70,59%
2020	Zara A. Çuh.MYO	Panel Sayısı	17	1%	0,17	0	0,00%
2020	Zara A. Çuh.MYO	Patent Sayısı	17	1%	0,17	0	0,00%
2020	Zara A. Çuh.MYO	Proje Sayısı	17	15%	2,55	0	0,00%
2020	Zara A. Çuh.MYO	Seminer Sayısı	17	10%	1,7	1	58,82%
2020	Zara A. Çuh.MYO	Sem. Sayısı	17	20%	3,4	0	0,00%
2020	Zara A. Çuh.MYO	Sergi Sayısı	17	1%	0,17	0	0,00%

Gerçekleşen Genel Başarı Durumu

Sayısal Hedef Toplamı	47,26	Zara Ahmet Çuh. Myo %41,18
Gerçekleşen Hedef Toplamı	17	
Gerçekleşmeyen Hedef Toplamı	30,26	
Genel Başarı Oranı	41,18 %	



2018-2022 Stratejik Plan 2020 Değerlendirme Raporu

Yıl	Birim	Veri Adı	Öğr. Ele. Say.	Hedef Oransal	Hedef Sayısal	Gerçekleşme	Başarı Oranı
2020	Yıldızeli MYO	Araştırma Sayısı	26	50%	13	1	7,69%
2020	Yıldızeli MYO	Bildiri Sayısı	26	50%	13	6	46,15%
2020	Yıldızeli MYO	Çalıştay Sayısı	26	5%	1,3	2	153,85%
2020	Yıldızeli MYO	Kitap Sayısı	26	5%	1,3	1	76,92%
2020	Yıldızeli MYO	Konferans Sayısı	26	20%	5,2	0	0,00%
2020	Yıldızeli MYO	Makale Sayısı	26	100%	26	9	34,62%
2020	Yıldızeli MYO	Panel Sayısı	26	1%	0,26	0	0,00%
2020	Yıldızeli MYO	Patent Sayısı	26	1%	0,26	0	0,00%
2020	Yıldızeli MYO	Proje Sayısı	26	15%	3,9	0	0,00%
2020	Yıldızeli MYO	Seminer Sayısı	26	10%	2,6	0	0,00%
2020	Yıldızeli MYO	Sem. Sayısı	26	20%	5,2	0	0,00%
2020	Yıldızeli MYO	Sergi Sayısı	26	1%	0,26	0	0,00%

Gerçekleşen Genel Başarı Durumu


Sayısal Hedef Toplamı	72,28	<p>Yıldızeli Myo %26,60</p>
Gerçekleşen Hedef Toplamı	19	
Gerçekleşmeyen Hedef Toplamı	53,28	
Genel Başarı Oranı	26,60 %	



2018-2022 Stratejik Plan 2020 Değerlendirme Raporu

Yıl	Birim	Veri Adı	Öğr. Ele. Say.	Hedef Oransal	Hedef Sayısal	Gerçekleşme	Başarı Oranı
2020	Sağlık Hiz.MYO	Araştırma Sayısı	35	50%	17,5	0	0,00%
2020	Sağlık Hiz.MYO	Bildiri Sayısı	35	50%	17,5	4	22,86%
2020	Sağlık Hiz.MYO	Çalıştay Sayısı	35	5%	1,75	0	0,00%
2020	Sağlık Hiz.MYO	Kitap Sayısı	35	5%	1,75	3	171,43%
2020	Sağlık Hiz.MYO	Konferans Sayısı	35	20%	7	0	0,00%
2020	Sağlık Hiz.MYO	Makale Sayısı	35	100%	35	22	62,86%
2020	Sağlık Hiz.MYO	Panel Sayısı	35	1%	0,35	0	0,00%
2020	Sağlık Hiz.MYO	Patent Sayısı	35	1%	0,35	0	0,00%
2020	Sağlık Hiz.MYO	Proje Sayısı	35	15%	5,25	0	0,00%
2020	Sağlık Hiz.MYO	Seminer Sayısı	35	10%	3,5	0	0,00%
2020	Sağlık Hiz.MYO	Sem. Sayısı	35	20%	7	0	0,00%
2020	Sağlık Hiz.MYO	Sergi Sayısı	35	1%	0,35	0	0,00%

Gerçekleşen Genel Başarı Durumu


Sayısal Hedef Toplamı	97,30	 <p>Sağlık Hizmetleri Myo %21,43</p>
Gerçekleşen Hedef Toplamı	29	
Gerçekleşmeyen Hedef Toplamı	68,30	
Genel Başarı Oranı	21,43 %	



2018-2022 Stratejik Plan 2020 Değerlendirme Raporu

Yıl	Birim	Veri Adı	Öğr. Ele. Say.	Hedef Oransal	Hedef Sayısal	Gerçekleşme	Başarı Oranı
2020	Suşehir T. Kar. MYO	Araştırma Sayısı	14	50%	7	0	0,00%
2020	Suşehir T. Kar. MYO	Bildiri Sayısı	14	50%	7	0	0,00%
2020	Suşehir T. Kar. MYO	Çalıştay Sayısı	14	5%	0,7	0	0,00%
2020	Suşehir T. Kar. MYO	Kitap Sayısı	14	5%	0,7	0	0,00%
2020	Suşehir T. Kar. MYO	Konferans Sayısı	14	20%	2,8	0	0,00%
2020	Suşehir T. Kar. MYO	Makale Sayısı	14	100%	14	8	57,14%
2020	Suşehir T. Kar. MYO	Panel Sayısı	14	1%	0,14	0	0,00%
2020	Suşehir T. Kar. MYO	Patent Sayısı	14	1%	0,14	0	0,00%
2020	Suşehir T. Kar. MYO	Proje Sayısı	14	15%	2,1	2	95,24%
2020	Suşehir T. Kar. MYO	Seminer Sayısı	14	10%	1,4	0	0,00%
2020	Suşehir T. Kar. MYO	Sempozyum Sayısı	14	20%	2,8	0	0,00%
2020	Suşehir T. Kar. MYO	Sergi Sayısı	14	1%	0,14	0	0,00%

Gerçekleşen Genel Başarı Durumu

Sayısal Hedef Toplamı	38,92	 <p>Suşehir Timur Karabal Myo %12,70</p>
Gerçekleşen Hedef Toplamı	10	
Gerçekleşmeyen Hedef Toplamı	28,92	
Genel Başarı Oranı	12,70 %	



2018-2022 Stratejik Plan 2020 Değerlendirme Raporu

Yıl	Birim	Veri Adı	Öğr. Ele. Say.	Hedef Oransal	Hedef Sayısal	Gerçekleşme	Başarı Oranı
2020	Gemerek MYO	Araştırma Sayısı	13	50%	6,5	0	0,00%
2020	Gemerek MYO	Bildiri Sayısı	13	50%	6,5	0	0,00%
2020	Gemerek MYO	Çalıştay Sayısı	13	5%	0,65	0	0,00%
2020	Gemerek MYO	Kitap Sayısı	13	5%	0,65	11	1692,31%
2020	Gemerek MYO	Konferans Sayısı	13	20%	2,6	8	307,69%
2020	Gemerek MYO	Makale Sayısı	13	100%	13	6	46,15%
2020	Gemerek MYO	Panel Sayısı	13	1%	0,13	0	0,00%
2020	Gemerek MYO	Patent Sayısı	13	1%	0,13	0	0,00%
2020	Gemerek MYO	Proje Sayısı	13	15%	1,95	0	0,00%
2020	Gemerek MYO	Seminer Sayısı	13	10%	1,3	0	0,00%
2020	Gemerek MYO	Sem. Sayısı	13	20%	2,6	2	76,92%
2020	Gemerek MYO	Sergi Sayısı	13	1%	0,13	0	0,00%

Gerçekleşen Genel Başarı Durumu

Sayısal Hedef Toplamı	36,14	<p>Gemerek Myo 176,92%</p>
Gerçekleşen Hedef Toplamı	27	
Gerçekleşmeyen Hedef Toplamı	9,14	
Genel Başarı Oranı	176,92 %	



2018-2022 Stratejik Plan 2020 Değerlendirme Raporu

Yıl	Birim	Veri Adı	Öğr. Ele. Say.	Hedef Oransal	Hedef Sayısal	Gerçekleşme	Başarı Oranı
2020	Kangal MYO	Araştırma Sayısı	17	50%	8,5	0	0,00%
2020	Kangal MYO	Bildiri Sayısı	17	50%	8,5	0	0,00%
2020	Kangal MYO	Çalıştay Sayısı	17	5%	0,85	0	0,00%
2020	Kangal MYO	Kitap Sayısı	17	5%	0,85	1	117,65%
2020	Kangal MYO	Konferans Sayısı	17	20%	3,4	0	0,00%
2020	Kangal MYO	Makale Sayısı	17	100%	17	2	11,76%
2020	Kangal MYO	Panel Sayısı	17	1%	0,17	0	0,00%
2020	Kangal MYO	Patent Sayısı	17	1%	0,17	0	0,00%
2020	Kangal MYO	Proje Sayısı	17	15%	2,55	0	0,00%
2020	Kangal MYO	Seminer Sayısı	17	10%	1,7	0	0,00%
2020	Kangal MYO	Sem. Sayısı	17	20%	3,4	0	0,00%
2020	Kangal MYO	Sergi Sayısı	17	1%	0,17	0	0,00%

Gerçekleşen Genel Başarı Durumu


Sayısal Hedef Toplamı	47,26	<p>Kangal Myo %10,78</p>
Gerçekleşen Hedef Toplamı	3	
Gerçekleşmeyen Hedef Toplamı	44,26	
Genel Başarı Oranı	10.78 %	



2018-2022 Stratejik Plan 2020 Değerlendirme Raporu

Yıl	Birim	Veri Adı	Öğr. Ele. Say.	Hedef Oransal	Hedef Sayısal	Gerçekleşme	Başarı Oranı
2020	Şarkışla A.Vey.MYO	Araştırma Sayısı	23	50%	11,5	0	0,00%
2020	Şarkışla A.Vey.MYO	Bildiri Sayısı	23	50%	11,5	0	0,00%
2020	Şarkışla A.Vey.MYO	Çalıştay Sayısı	23	5%	1,15	0	0,00%
2020	Şarkışla A.Vey.MYO	Kitap Sayısı	23	5%	1,15	0	0,00%
2020	Şarkışla A.Vey.MYO	Konferans Sayısı	23	20%	4,6	2	43,48%
2020	Şarkışla A.Vey.MYO	Makale Sayısı	23	100%	23	0	0,00%
2020	Şarkışla A.Vey.MYO	Panel Sayısı	23	1%	0,23	0	0,00%
2020	Şarkışla A.Vey.MYO	Patent Sayısı	23	1%	0,23	0	0,00%
2020	Şarkışla A.Vey.MYO	Proje Sayısı	23	15%	3,45	0	0,00%
2020	Şarkışla A.Vey.MYO	Seminer Sayısı	23	10%	2,3	0	0,00%
2020	Şarkışla A.Vey.MYO	Sempozyum Sayısı	23	20%	4,6	0	0,00%
2020	Şarkışla A.Vey.MYO	Sergi Sayısı	23	1%	0,23	0	0,00%

Gerçekleşen Genel Başarı Durumu

Sayısal Hedef Toplamı	63,94	 <p>Şarkışla Aşık Veysel Myo %3,62</p>
Gerçekleşen Hedef Toplamı	2	
Gerçekleşmeyen Hedef Toplamı	61,94	
Genel Başarı Oranı	3,62%	



2018-2022 Stratejik Plan 2020 Değerlendirme Raporu

Yıl	Birim	Veri Adı	Öğr. Ele. Say.	Hedef Oransal	Hedef Sayısal	Gerçekleşme	Başarı Oranı
2020	Gürün MYO	Araştırma Sayısı	18	50%	9	2	22,22%
2020	Gürün MYO	Bildiri Sayısı	18	50%	9	0	0,00%
2020	Gürün MYO	Çalıştay Sayısı	18	5%	0,9	0	0,00%
2020	Gürün MYO	Kitap Sayısı	18	5%	0,9	0	0,00%
2020	Gürün MYO	Konferans Sayısı	18	20%	3,6	1	27,78%
2020	Gürün MYO	Makale Sayısı	18	100%	18	7	38,89%
2020	Gürün MYO	Panel Sayısı	18	1%	0,18	0	0,00%
2020	Gürün MYO	Patent Sayısı	18	1%	0,18	0	0,00%
2020	Gürün MYO	Proje Sayısı	18	15%	2,7	2	74,07%
2020	Gürün MYO	Seminer Sayısı	18	10%	1,8	0	0,00%
2020	Gürün MYO	Sem. Sayısı	18	20%	3,6	0	0,00%
2020	Gürün MYO	Sergi Sayısı	18	1%	0,18	0	0,00%

Gerçekleşen Genel Başarı Durumu


Sayısal Hedef Toplamı	50,04	Gürün Myo %13,58
Gerçekleşen Hedef Toplamı	12	
Gerçekleşmeyen Hedef Toplamı	38,04	
Genel Başarı Oranı	13,58 %	



2018-2022 Stratejik Plan 2020 Değerlendirme Raporu

Yıl	Birim	Veri Adı	Öğr. Ele. Say.	Hedef Oransal	Hedef Sayısal	Gerçekleşme	Başarı Oranı
2020	N.Demirağ MYO	Araştırma Sayısı	17	50%	8,5	0	0,00%
2020	N.Demirağ MYO	Bildiri Sayısı	17	50%	8,5	0	0,00%
2020	N.Demirağ MYO	Çalıştay Sayısı	17	5%	0,85	0	0,00%
2020	N.Demirağ MYO	Kitap Sayısı	17	5%	0,85	0	0,00%
2020	N.Demirağ MYO	Konferans Sayısı	17	20%	3,4	1	29,41%
2020	N.Demirağ MYO	Makale Sayısı	17	100%	17	2	11,76%
2020	N.Demirağ MYO	Panel Sayısı	17	1%	0,17	0	0,00%
2020	N.Demirağ MYO	Patent Sayısı	17	1%	0,17	0	0,00%
2020	N.Demirağ MYO	Proje Sayısı	17	15%	2,55	1	39,22%
2020	N.Demirağ MYO	Seminer Sayısı	17	10%	1,7	0	0,00%
2020	N.Demirağ MYO	Sem. Sayısı	17	20%	3,4	0	0,00%
2020	N.Demirağ MYO	Sergi Sayısı	17	1%	0,17	0	0,00%

Gerçekleşen Genel Başarı Durumu

Sayısal Hedef Toplamı	47,26	 <p>Divriği Nuri Demirağ Myo %6,70</p>
Gerçekleşen Hedef Toplamı	4	
Gerçekleşmeyen Hedef Toplamı	43,26	
Genel Başarı Oranı	6,70%	



2018-2022 Stratejik Plan 2020 Değerlendirme Raporu

Yıl	Birim	Veri Adı	Öğr. Ele. Say.	Hedef Oransal	Hedef Sayısal	Gerçekleşme	Başarı Oranı
2020	Cumhuriyet S.B.MYO	Araştırma Sayısı	46	50%	23	0	0,00%
2020	Cumhuriyet S.B.MYO	Bildiri Sayısı	46	50%	23	0	0,00%
2020	Cumhuriyet S.B.MYO	Çalıştay Sayısı	46	5%	2,3	1	43,48%
2020	Cumhuriyet S.B.MYO	Kitap Sayısı	46	5%	2,3	1	43,48%
2020	Cumhuriyet S.B.MYO	Konferans Sayısı	46	20%	9,2	0	0,00%
2020	Cumhuriyet S.B.MYO	Makale Sayısı	46	100%	46	7	15,22%
2020	Cumhuriyet S.B.MYO	Panel Sayısı	46	1%	0,46	0	0,00%
2020	Cumhuriyet S.B.MYO	Patent Sayısı	46	1%	0,46	0	0,00%
2020	Cumhuriyet S.B.MYO	Proje Sayısı	46	15%	6,9	2	28,99%
2020	Cumhuriyet S.B.MYO	Seminer Sayısı	46	10%	4,6	0	0,00%
2020	Cumhuriyet S.B.MYO	Sem. Sayısı	46	20%	9,2	0	0,00%
2020	Cumhuriyet S.B.MYO	Sergi Sayısı	46	1%	0,46	0	0,00%

Gerçekleşen Genel Başarı Durumu


Sayısal Hedef Toplamı	127,88	<p>Cumhuriyet Sos.Bil.Myo %10,93</p>
Gerçekleşen Hedef Toplamı	11	
Gerçekleşmeyen Hedef Toplamı	116,88	
Genel Başarı Oranı	10,93 %	



2018-2022 Stratejik Plan 2020 Değerlendirme Raporu

Yıl	Birim	Veri Adı	Öğr. Ele. Say.	Hedef Oransal	Hedef Sayısal	Gerçekleşme	Başarı Oranı
2020	Türk M. D.K.	Araştırma Sayısı	7	50%	3,5	0	0,00%
2020	Türk M. D.K.	Bildiri Sayısı	7	50%	3,5	0	0,00%
2020	Türk M. D.K.	Çalıştay Sayısı	7	5%	0,35	0	0,00%
2020	Türk M. D.K.	Kitap Sayısı	7	5%	0,35	0	0,00%
2020	Türk M. D.K.	Konferans Sayısı	7	20%	1,4	0	0,00%
2020	Türk M. D.K.	Makale Sayısı	7	100%	7	1	14,29%
2020	Türk M. D.K.	Panel Sayısı	7	1%	0,07	0	0,00%
2020	Türk M. D.K.	Patent Sayısı	7	1%	0,07	0	0,00%
2020	Türk M. D.K.	Proje Sayısı	7	15%	1,05	0	0,00%
2020	Türk M. D.K..	Seminer Sayısı	7	10%	0,7	0	0,00%
2020	Türk M. D.K.	Sem.Sayı	7	20%	1,4	0	0,00%
2020	Türk M. D.K.	Sergi Sayısı	7	1%	0,07	0	0,00%

Gerçekleşen Genel Başarı Durumu

Sayısal Hedef Toplamı	19,46	 <p>Türk Müziği Devlet Konservatuvarı %5,14</p>
Gerçekleşen Hedef Toplamı	1	
Gerçekleşmeyen Hedef Toplamı	18,46	
Genel Başarı Oranı	5,14%	



2018-2022 Stratejik Plan 2020 Değerlendirme Raporu

Yıl	Birim	Veri Adı	Hedef	Ölçü	Gerçekleşme	Başarı Oranı
2020	Fen Bil.Ens.	Akademik birimlerce düzenlenen Kariyer Günü, Mezunlar Günü vb. Faaliyetlerin sayısı	Adet	10	0	0,00%
2020	Fen Bil.Ens.	Bologna değerlendirme sürecine uygun olarak güncellenen eğitim programı oranı	Yüzde	100	0	0,00%
2020	Fen Bil.Ens.	Danışmanlık eğitim programına katılım oranı	Yüzde	100	0	0,00%
2020	Fen Bil.Ens.	Derslerin değerlendirilmesi amacıyla öğretim elemanı ve öğrencilere yönelik uygulanan anketlere katılım oranı	Yüzde	10	0	0,00%
2020	Fen Bil.Ens.	Disiplinler arası program sayısı	Adet	10	8	66,67%
2020	Fen Bil.Ens.	Enstitüsü Dergisinin Yıllık Basım sayısı	Adet	10	0	0,00%
2020	Fen Bil.Ens.	Erasmus ve ulusal değişim programı tanıtımı amacıyla hazırlanan etkinlik sayısı	Adet	10	0	0,00%
2020	Fen Bil.Ens.	İhtiyacı karşılayacak özellikte toplantı ve seminer salonu sayısı	Adet	10	0	0,00%
2020	Fen Bil.Ens.	Lisansüstü eğitimi (Tez proje önerisi verme, tez yazımı ve savunması konularını içeren) eğitim programına katılım oranı	Yüzde	100	0	0,00%
2020	Fen Bil.Ens.	Mezun izleme sistemine giriş yapılan öğrenci sayısı	Adet	10	0	0,00%
2020	Fen Bil.Ens.	Mezun olan doktora öğrenci sayısı	Adet	10	9	75,00%
2020	Fen Bil.Ens.	Ortalama doktora mezuniyet süresi	Yıl	6	6	50,00%
2020	Fen Bil.Ens.	Ortalama yüksek lisans mezuniyet süresi	Yıl	4	4	33,33%
2020	Fen Bil.Ens.	Programlarda kayıtlı olan Öğretim Elemanı başına düşen yüksek lisans ve doktora öğrenci sayısı	Adet	10	3	25,00%
2020	Fen Bil.Ens.	Tezli yüksek lisans, tezsiz yüksek lisans, doktora program sayısı	Adet	10	39	325,00%
2020	Fen Bil.Ens.	Veri tabanına yüklenen doktora tez oranı	Yüzde	100	100	100,00%
2020	Fen Bil.Ens.	Veri tabanına yüklenen yüksek lisans tez oranı	Yüzde	100	100	100,00%

Fen Bilimleri Enstitüsü
% 58,24



2018-2022 Stratejik Plan 2020 Değerlendirme Raporu

Yıl	Birim	Veri Adı	Hedef	Ölçü	Gerçekleşme	Başarı Oranı
2020	Sağlık Bil.Ens.	Akademik birimlerce düzenlenen Kariyer Günü, Mezunlar Günü vb. Faaliyetlerin sayısı	10	Adet	0	0,00
2020	Sağlık Bil.Ens.	Bologna değerlendirme sürecine uygun olarak güncellenen eğitim programı oranı	100	Yüzde	90	90,00
2020	Sağlık Bil.Ens.	Danışmanlık eğitim programına katılım oranı	100	Yüzde	50	50,00
2020	Sağlık Bil.Ens.	Derslerin değerlendirilmesi amacıyla öğretim elemanı ve	10	Yüzde	0	0,00
2020	Sağlık Bil.Ens.	Disiplinler arası program sayısı	10	Adet	2	20,00
2020	Sağlık Bil.Ens.	Enstitüsü Dergisinin Yıllık Basım sayısı	10	Adet	3	30,00
2020	Sağlık Bil.Ens.	Erasmus ve ulusal değişim programı tanıtımı amacıyla	10	Adet	3	30,00
2020	Sağlık Bil.Ens.	İhtiyacı karşılayacak özellikte toplantı ve seminer salonu sayısı	10	Adet	1	10,00
2020	Sağlık Bil.Ens.	Lisansüstü eğitimi (Tez proje önerisi verme, tez yazımı ve savunması konularını içeren) eğitim programına katılım oranı	100	Yüzde	70	70,00
2020	Sağlık Bil.Ens.	Mezun izleme sistemine giriş yapılan öğrenci sayısı	10	Adet	7	70,00
2020	Sağlık Bil.Ens.	Mezun olan doktora öğrenci sayısı	10	Adet	14	140,00
2020	Sağlık Bil.Ens.	Ortalama doktora mezuniyet süresi	6	Yıl	4	150,00
2020	Sağlık Bil.Ens.	Ortalama yüksek lisans mezuniyet süresi	4	Yıl	3	133,33
2020	Sağlık Bil.Ens.	Programlarda kayıtlı olan Öğretim Elemanı başına düşen yüksek lisans ve doktora öğrenci sayısı	10	Adet	4	40,00
2020	Sağlık Bil.Ens.	Tezli yüksek lisans, tezsiz yüksek lisans, doktora program sayısı	10	Adet	63	630,00
2020	Sağlık Bil.Ens.	Veri tabanına yüklenen doktora tez oranı	100	Yüzde	100	100,00
2020	Sağlık Bil.Ens.	Veri tabanına yüklenen yüksek lisans tez oranı	100	Yüzde	100	100,00

Sağlık Bilimleri Enstitüsü
%97,84



2018-2022 Stratejik Plan 2020 Değerlendirme Raporu

Yıl	Birim	Veri Adı	Hedef	Ölçü	Gerçekleşme	Başarı Oranı
2020	Eğitim Bil.Ens.	Akademik birimlerce düzenlenen Kariyer Günü, Mezunlar Günü vb. Faaliyetlerin sayısı	10	Adet	0	0
2020	Eğitim Bil.Ens.	Bologna değerlendirme sürecine uygun olarak güncellenen eğitim programı oranı	100	Yüzde	32	32
2020	Eğitim Bil.Ens.	Danışmanlık eğitim programına katılım oranı	100	Yüzde	0	0
2020	Eğitim Bil.Ens.	Derslerin değerlendirilmesi amacıyla öğretim elemanı ve öğrencilere yönelik uygulanan	10	Yüzde	0	0
2020	Eğitim Bil.Ens.	Disiplinler arası program sayısı	10	Adet	0	0
2020	Eğitim Bil.Ens.	Enstitüsü Dergisinin Yıllık Basım sayısı	10	Adet	0	0
2020	Eğitim Bil.Ens.	Erasmus ve ulusal değişim programı tanıtımı amacıyla hazırlanan etkinlik sayısı	10	Adet	0	0
2020	Eğitim Bil.Ens.	İhtiyacı karşılayacak özellikte toplantı ve seminer salonu sayısı	10	Adet	1	10
2020	Eğitim Bil.Ens.	Lisansüstü eğitimi (Tez proje önerisi verme, tez yazımı ve savunması konularını içeren)	100	Yüzde	0	0
2020	Eğitim Bil.Ens.	Mezun izleme sistemine giriş yapılan öğrenci sayısı	10	Adet	0	0
2020	Eğitim Bil.Ens.	Mezun olan doktora öğrenci sayısı	10	Adet	0	0
2020	Eğitim Bil.Ens.	Ortalama doktora mezuniyet süresi	6	Yıl	0	0,00
2020	Eğitim Bil.Ens.	Ortalama yüksek lisans mezuniyet süresi	4	Yıl	3	133,33
2020	Eğitim Bil.Ens.	Programlarda kayıtlı olan Öğretim Elemanı başına düşen yüksek lisans ve doktora öğrenci sayısı	10	Adet	7	70
2020	Eğitim Bil.Ens.	Tezli yüksek lisans, tezsiz yüksek lisans, doktora program sayısı	10	Adet	21	210
2020	Eğitim Bil.Ens.	Veri tabanına yüklenen doktora tez oranı	100	Yüzde	0	0
2020	Eğitim Bil.Ens.	Veri tabanına yüklenen yüksek lisans tez oranı	100	Yüzde	100	100

Eğitim Bilimleri Enstitüsü
%32,67



2018-2022 Stratejik Plan 2020 Değerlendirme Raporu

Yıl	Birim	Veri Adı	Hedef	Ölçü	Gerçekleşme	Başarı Oranı
2020	Sos. Bil. Ens.	Akademik birimlerce düzenlenen Kariyer Günü, Mezunlar Günü vb. Faaliyetlerin sayısı	10	Adet	0	0,00
2020	Sos. Bil. Ens.	Bologna değerlendirme sürecine uygun olarak güncellenen eğitim programı oranı	100	Yüzde	54	54,00
2020	Sos. Bil. Ens.	Danışmanlık eğitim programına katılım oranı	100	Yüzde	0	0,00
2020	Sos. Bil. Ens.	Derslerin değerlendirilmesi amacıyla öğretim elemanı ve öğrencilere yönelik uygulanan anketlere katılım oranı	10	Yüzde	0	0,00
2020	Sos. Bil. Ens.	Disiplinler arası program sayısı	10	Adet	4	40,00
2020	Sos. Bil. Ens.	Enstitüsü Dergisinin Yıllık Basım sayısı	10	Adet	0	0,00
2020	Sos. Bil. Ens.	Erasmus ve ulusal değişim programı tanıtımı amacıyla hazırlanan etkinlik sayısı	10	Adet	0	0,00
2020	Sos. Bil. Ens.	İhtiyacı karşılayacak özellikle toplantı ve seminer salonu sayısı	10	Adet	4	40,00
2020	Sos. Bil. Ens.	Lisansüstü eğitimi (Tez proje önerisi verme, tez yazımı ve savunması konularını içeren)	100	Yüzde	0	0,00
2020	Sos. Bil. Ens.	Mezun izleme sistemine giriş yapılan öğrenci sayısı	10	Adet	0	0,00
2020	Sos. Bil. Ens.	Mezun olan doktora öğrenci sayısı	10	Adet	28	280,00
2020	Sos. Bil. Ens.	Ortalama doktora mezuniyet süresi	6	Yıl	6	100,00
2020	Sos. Bil. Ens.	Ortalama yüksek lisans mezuniyet süresi	4	Yıl	3	133,33
2020	Sos. Bil. Ens.	Programlarda kayıtlı olan Öğretim Elemanı başına düşen yüksek lisans ve doktora öğrenci sayısı	10	Adet	8	30,00
2020	Sos. Bil. Ens.	Tezli yüksek lisans, tezsiz yüksek lisans, doktora program sayısı	10	Adet	58	580,00
2020	Sos. Bil. Ens.	Veri tabanına yüklenen doktora tez oranı	100	Yüzde	100	100,00
2020	Sos. Bil. Ens.	Veri tabanına yüklenen yüksek lisans tez oranı	100	Yüzde	100	100,00

Sosyal Bilimler Enstitüsü
%85,73

Tablo 25 :Performans Verileri ve Hedef Yüzdeleri Tablosu

S.No	Gösterge Adı	Hedef Yüzdesi
1	Patent Sayısı	1%
2	Sergi Sayısı	1%
3	Araştırma Sayısı	50%
4	Proje Sayısı	15%
5	Kitap Sayısı	5%
6	Bildiri Sayısı	50%
7	Makale Sayısı	100%
8	Seminer Sayısı	10%
9	Panel Sayısı	1%
10	Çalıştay Sayısı	5%
11	Konferans Sayısı	20%
12	Sempozyum Sayısı	20%

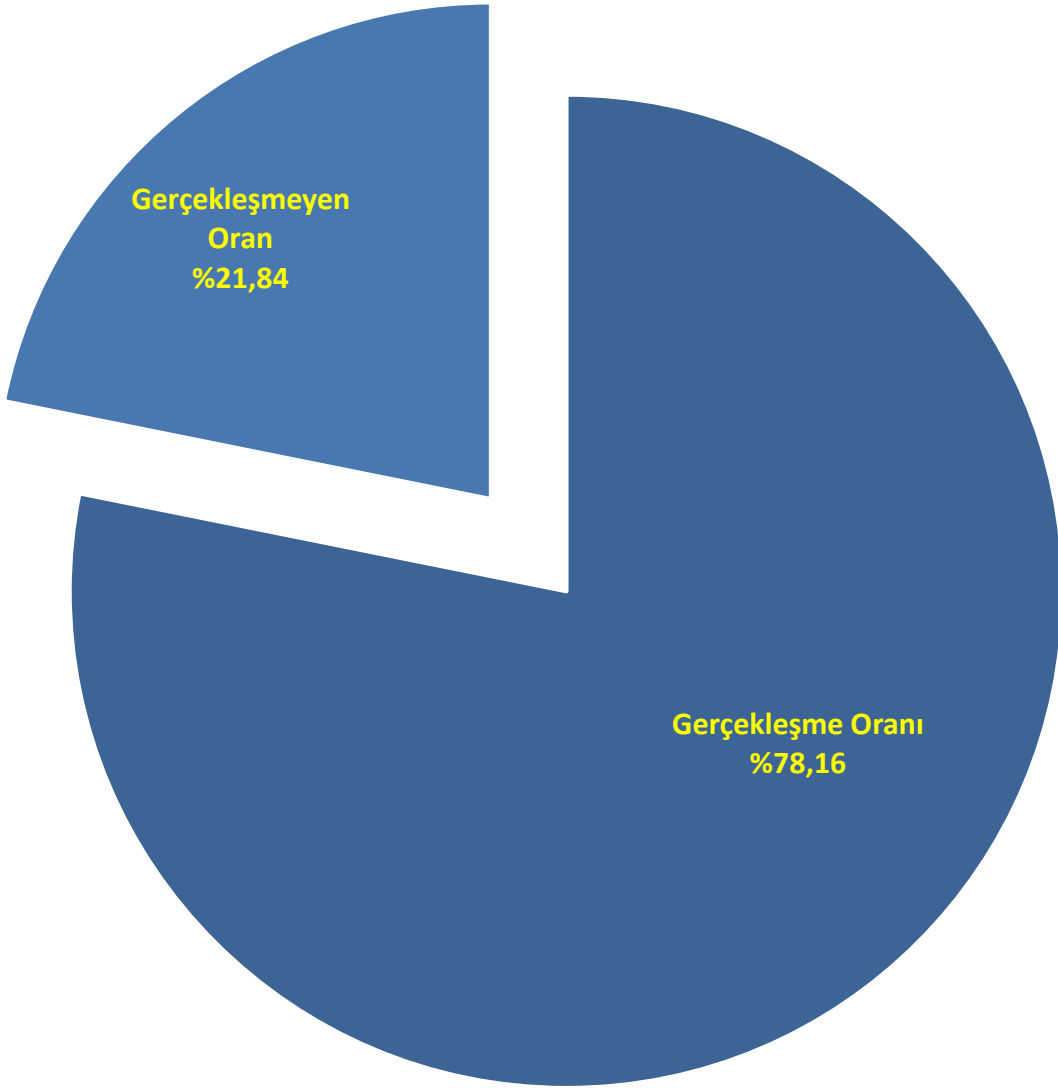
Tablo 26 : 2019-2020 Yılları Performans Verileri Sonuçları Karşılaştırması

S.N	2020 Gösterge Adı	2019 Gerçekleşme	2020 Hedef Sayısı	2020 Gerçekleşme	2020 Ger. Oranı	Sayısal Artışlar
1	Araş.Sayısı	339,00	956,00	1.206,00	126,15%	867,00
2	Bildiri Sayısı	944,00	946,55	420,00	44,37%	-524,00
3	Çalıştay	43,00	95,60	49,00	51,26%	6,00
4	Kitap Sayısı	200,00	98,75	339,00	343,29%	139,00
5	Kon.Sayısı	31,00	399,20	170,00	42,59%	139,00
6	Makale Say.	1.602,00	1.891,21	1.398,00	73,92%	-204,00
7	Panel Sayısı	7,00	19,12	29,00	151,67%	22,00
8	Patent	2,00	22,06	1,00	4,53%	-1,00
9	Proje Sayısı	264,00	285,75	170,00	59,49%	-94,00
10	Sem.Sayısı	21,00	193,30	192,00	99,33%	171,00
11	Sem. Sayısı	3,00	378,41	104,00	27,48%	101,00
12	Sergi Sayısı	16,00	23,11	72,00	311,55%	56,00
TOPLAM		3.472,00	5.309,06	4.150,00		678,00

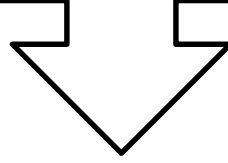
Toplam Hedef Sayısı:
Toplam Gerçekleşme Sayısı:
Gerçekleşmeyen Hedef Sayısı:

5.309,06
4.150,00
678,00

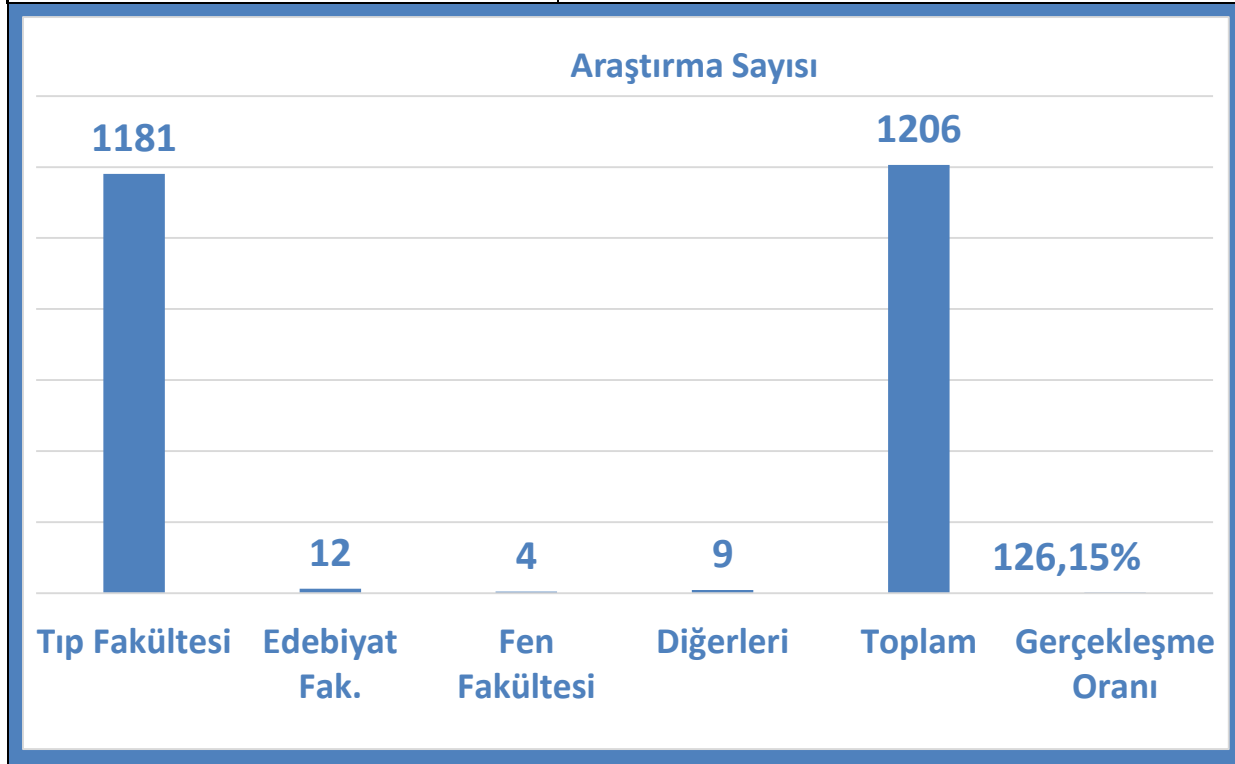
2020 Hedef Performans Verileri Gerçekleşmesi



Tablo : 27
Gösterge Bazlı
2020
Gerçekleşme Sonuçları Tablosu



S.NO	Gösterge Adı	Hedef Sayısı	Gerçekleşme	Gerç. Ora.
1	Araştırma Sayısı	956	1.206	126,15%
	Tıp Fakültesi		1181	
	Edebiyat Fak.		12	
	Fen Fakültesi		4	
	Diğerleri		9	
	Toplam		1206	
	Gerçekleşme Oranı		126,15%	

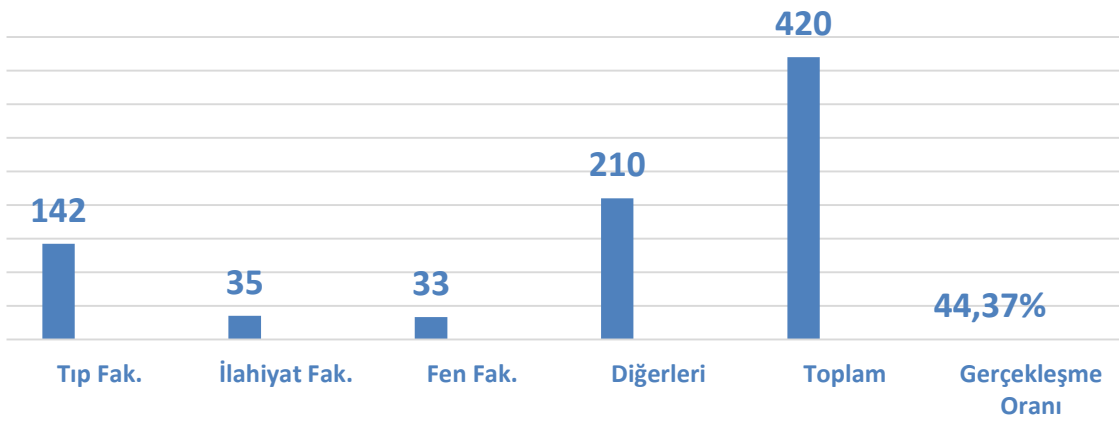




Sivas Cumhuriyet Üniversitesi Bütün Birimler Gösterge Bazlı Başarı Tablosu

S.NO	Gösterge Adı	Hedef Sayısı	Gerçekleşme	Gerç. Ora.
2	Bildiri Sayısı	946,55	420	44,37%
	Tıp Fak.		142	
	İlahiyat Fak.		35	
	Fen Fak.		33	
	Diğerleri		210	
	Toplam		420	
	Gerçekleşme Oranı			44,37%

Bildiri Sayısı

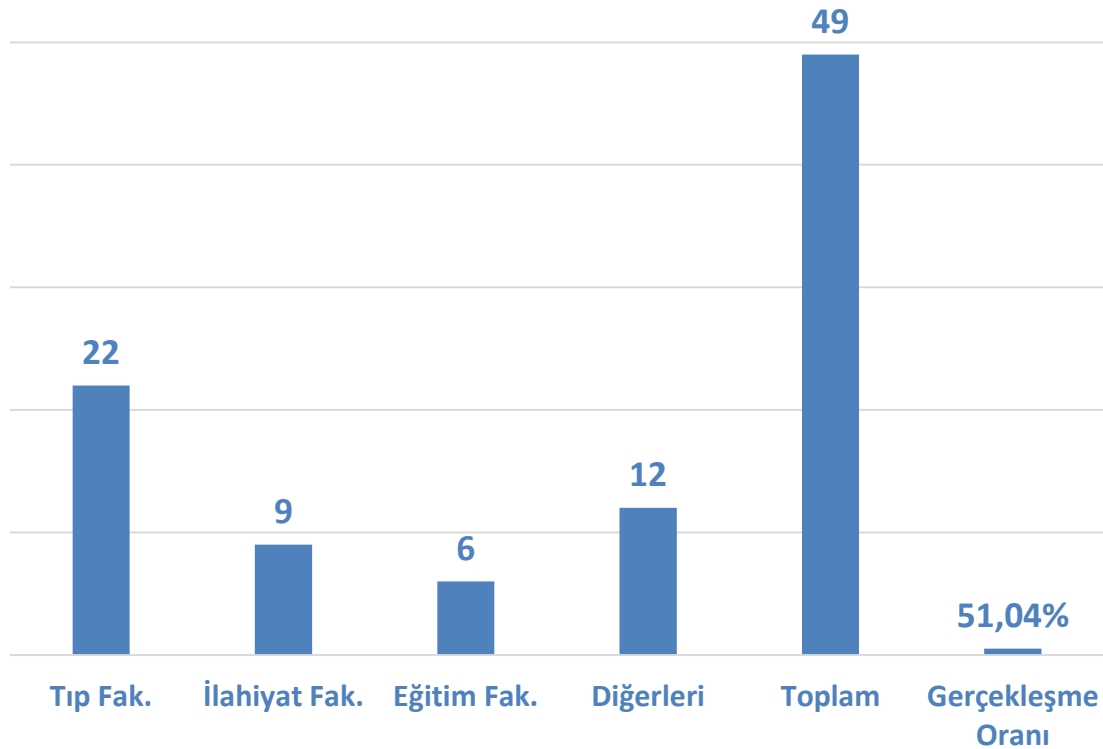




Sivas Cumhuriyet Üniversitesi Bütün Birimler Gösterge Bazlı Başarı Tablosu

S.NO	Gösterge Adı	Hedef Sayısı	Gerçekleşme	Gerç. Ora.
3	Çalıştay Sayısı	96,00	49	51,04%
Tıp Fak.		22		
İlahiyat Fak.		9		
Eğitim Fak.		6		
Diğerleri		12		
Toplam		49		
Gerçekleşme Oranı		51,04%		

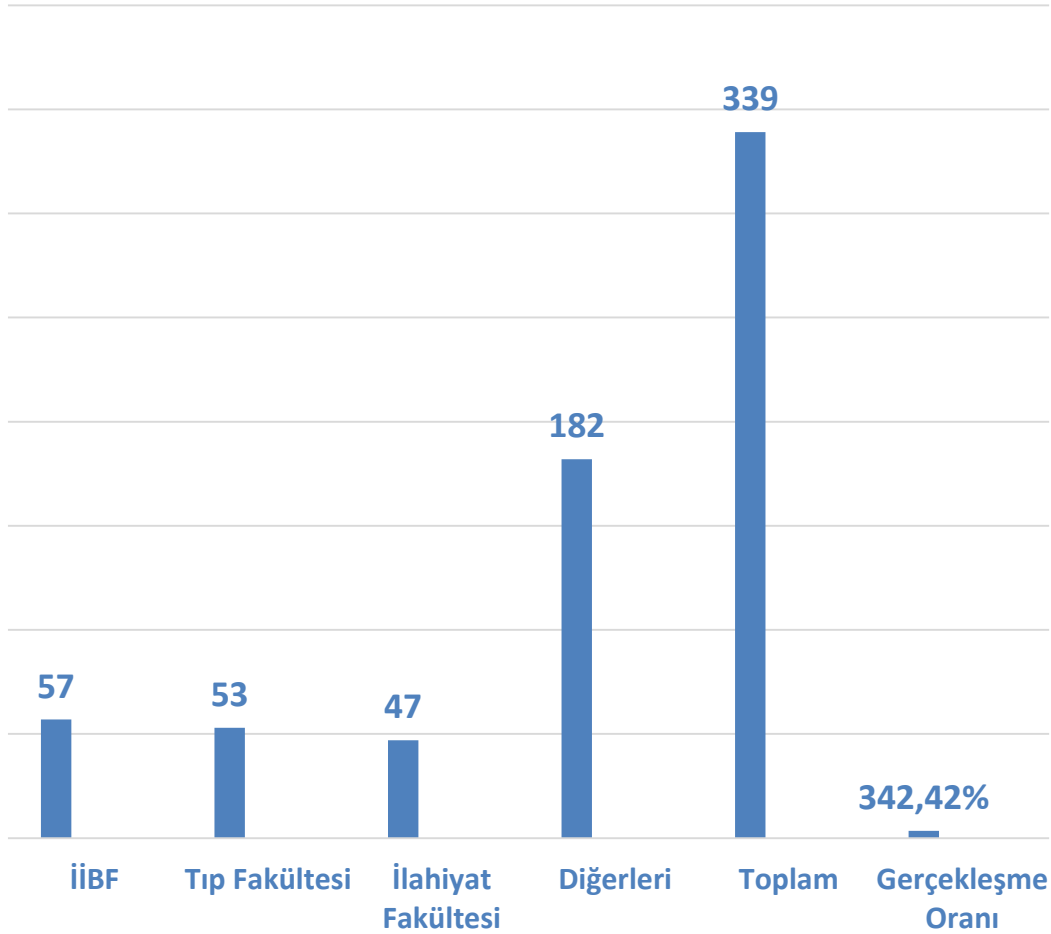
Çalıştay Sayısı



Sivas Cumhuriyet Üniversitesi Bütün Birimler Gösterge Bazlı Başarı Tablosu

S.NO	Gösterge Adı	Hedef Sayısı	Gerçekleşme	Gerç. Ora.
4	Kitap Sayısı	99,00	339	342,42%
İİBF		57		
Tıp Fakültesi		53		
İlahiyat Fakültesi		47		
Diğerleri		182		
Toplam		339		
Gerçekleşme Oranı		342,42%		

Kitap Sayısı

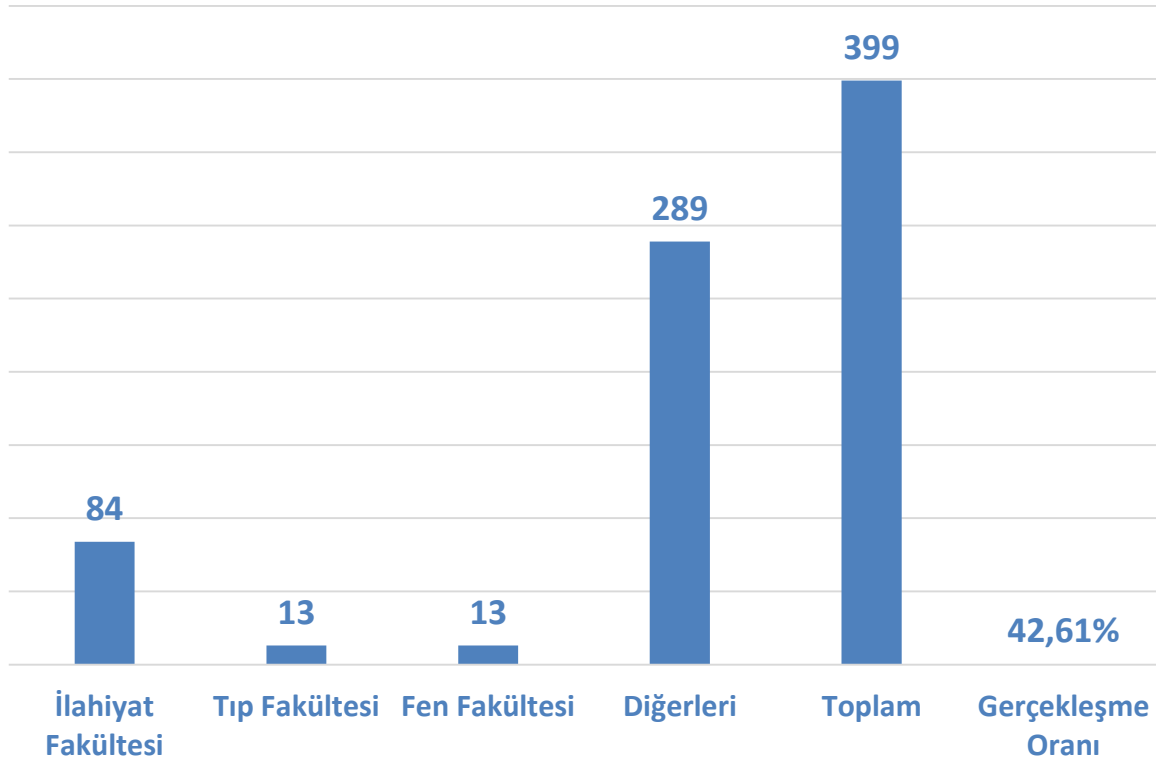




Sivas Cumhuriyet Üniversitesi Bütün Birimler Gösterge Bazlı Başarı Tablosu

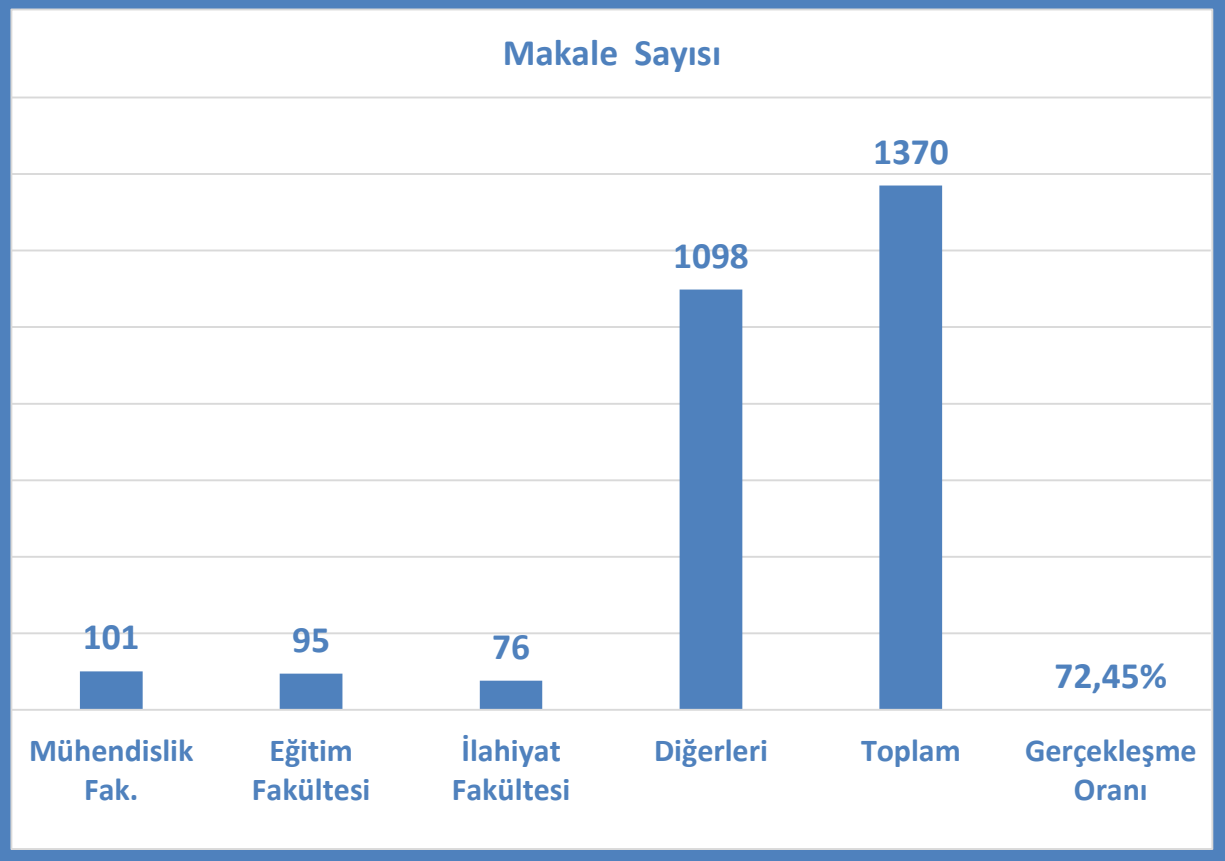
S.NO	Gösterge Adı	Hedef Sayısı	Gerçekleşme	Gerç. Ora.
5	Konferans Sayısı	399,00	170	42,61%
İlahiyat Fakültesi		84		
Tıp Fakültesi		13		
Fen Fakültesi		13		
Diğerleri		289		
Toplam		399		
Gerçekleşme Oranı		42,61%		

Konferans Sayısı



Sivas Cumhuriyet Üniversitesi Bütün Birimler Gösterge Bazlı Başarı Tablosu

S.NO	Gösterge Adı	Hedef Sayısı	Gerçekleşme	Gerç. Ora.
6	Makale Sayısı	1.891,00	1.370	72,45%
Mühendislik Fak.		101		
Eğitim Fakültesi		95		
İlahiyat Fakültesi		76		
Diğerleri		1098		
Toplam		1370		
Gerçekleşme Oranı		72,45%		

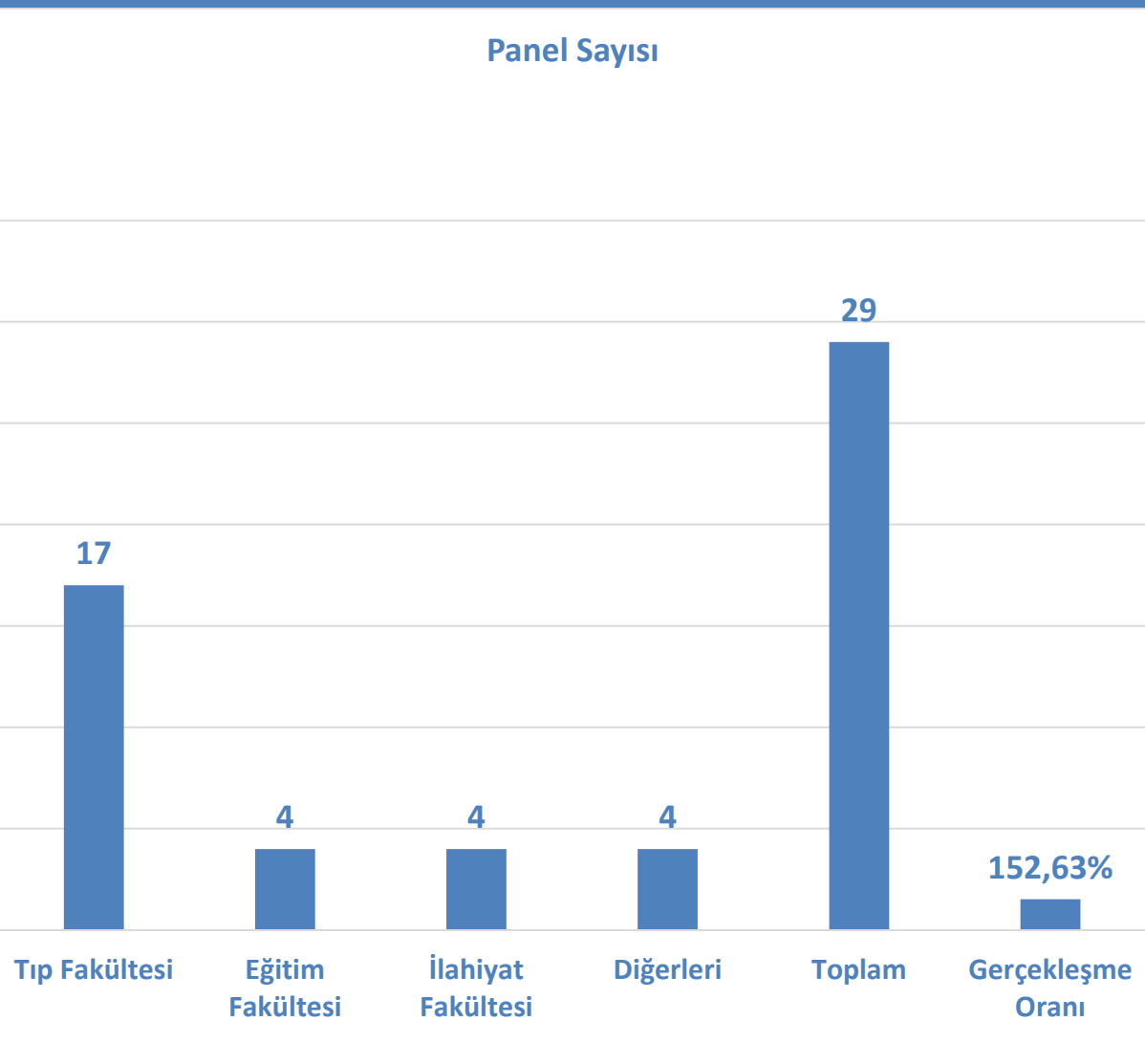
Makale Sayısı



Sivas Cumhuriyet Üniversitesi Bütün Birimler Gösterge Bazlı Başarı Tablosu

S.NO	Gösterge Adı	Hedef Sayısı	Gerçekleşme	Gerç. Ora.
7	Panel Sayısı	19,00	29	152,63%
	Tıp Fakültesi		17	
	Eğitim Fakültesi		4	
	İlahiyat Fakültesi		4	
	Diğerleri		4	
	Toplam		29	
	Gerçekleşme Oranı		152,63%	

Panel Sayısı

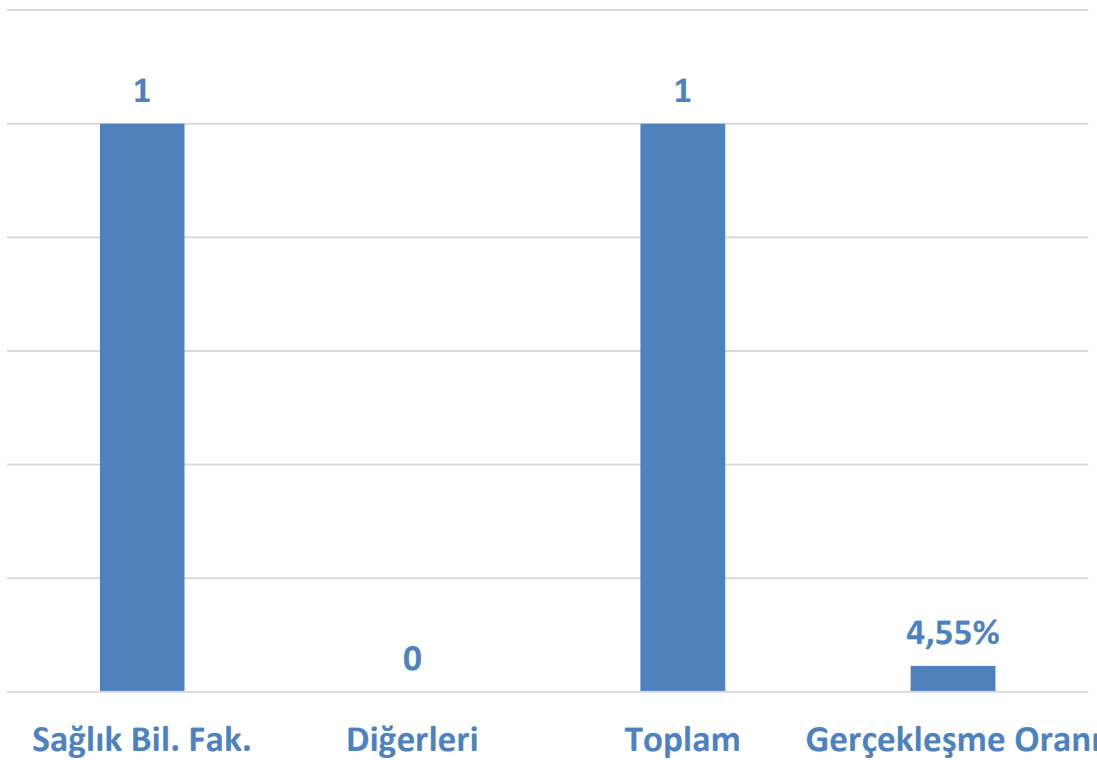




Sivas Cumhuriyet Üniversitesi Bütün Birimler Gösterge Bazlı Başarı Tablosu

S.NO	Gösterge Adı	Hedef Sayısı	Gerçekleşme	Gerç. Ora.
8	Patent Sayısı	22,00	1	4,55%
	Sağlık Bil. Fak.		1	
	Diğerleri		0	
	Toplam		1	
	Gerçekleşme Oranı		4,55%	

Patent Sayısı

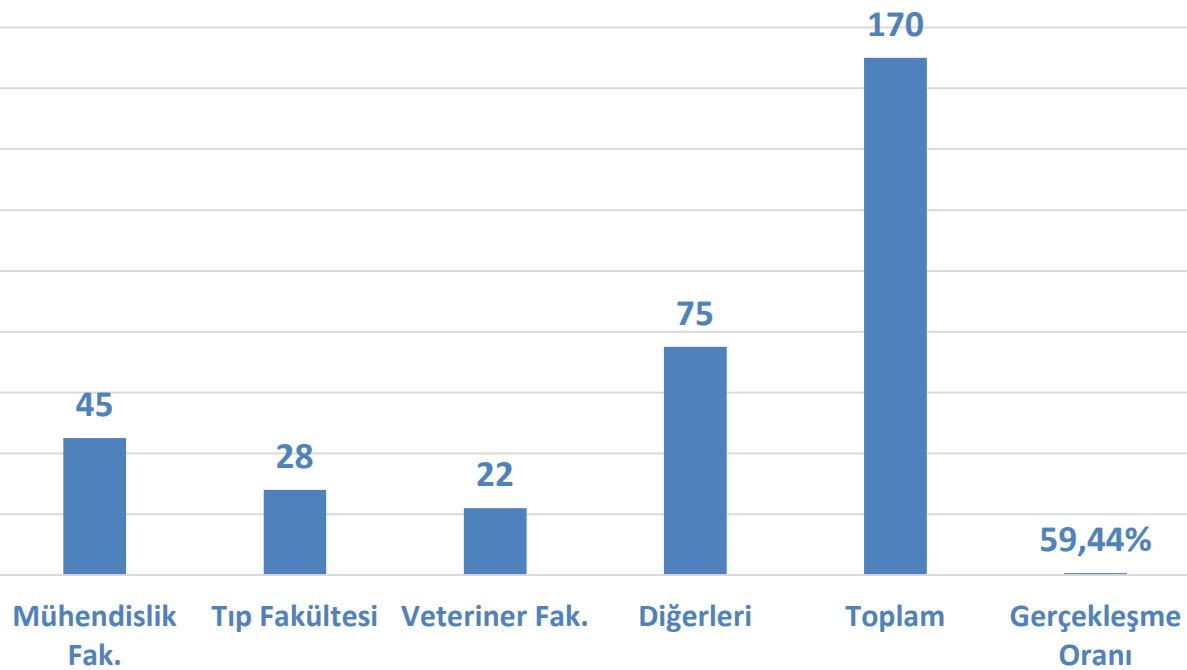




Sivas Cumhuriyet Üniversitesi Bütün Birimler Gösterge Bazlı Başarı Tablosu

S.NO	Gösterge Adı	Hedef Sayısı	Gerçekleşme	Gerç. Ora.
9	Proje Sayısı	286,00	170	59,44%
Mühendislik Fak.		45		
Tıp Fakültesi		28		
Veteriner Fak.		22		
Diğerleri		75		
Toplam		170		
Gerçekleşme Oranı		59,44%		

Proje Sayısı

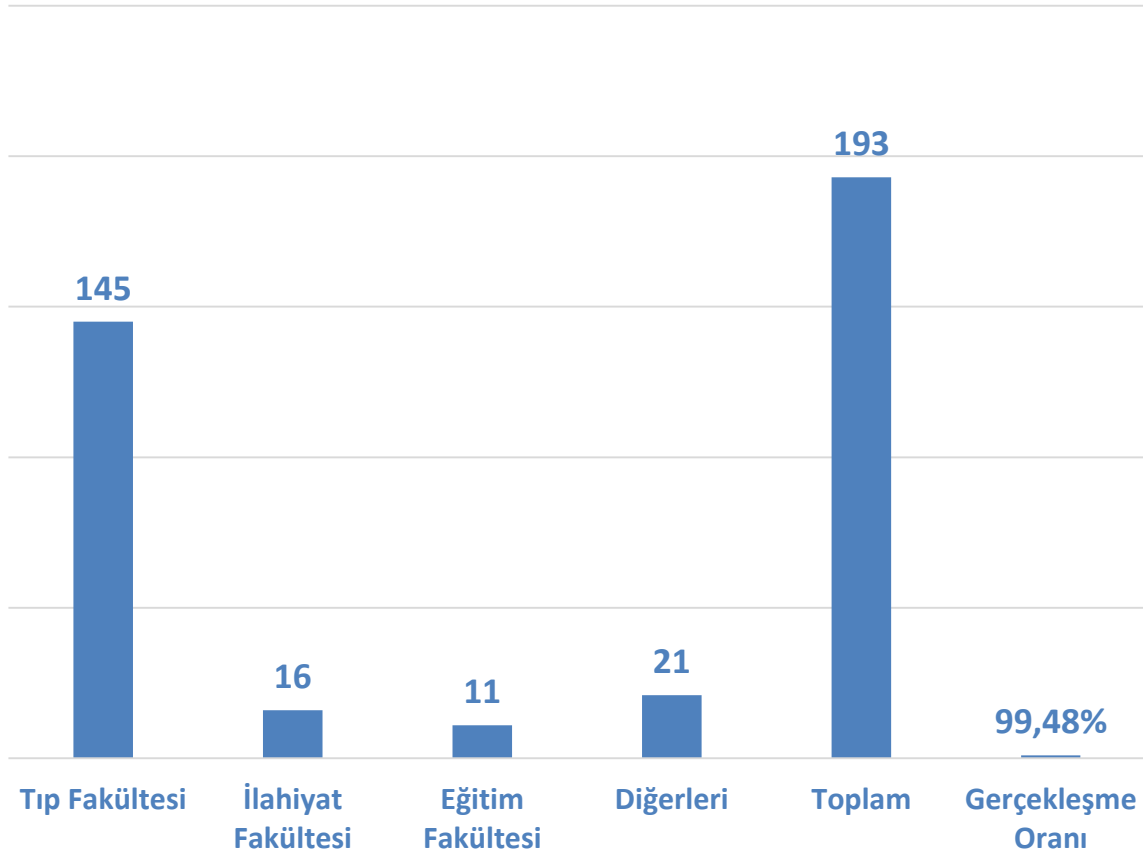




Sivas Cumhuriyet Üniversitesi Bütün Birimler Gösterge Bazlı Başarı Tablosu

S.No	Gösterge Adı	Hedef Sayısı	Gerçekleşme	Gerç. Ora.
10	Seminer Sayısı	193,00	192	99,48%
Tıp Fakültesi		145		
İlahiyat Fakültesi		16		
Eğitim Fakültesi		11		
Diğerleri		21		
Toplam		193		
Gerçekleşme Oranı		99,48%		

Seminer Sayısı

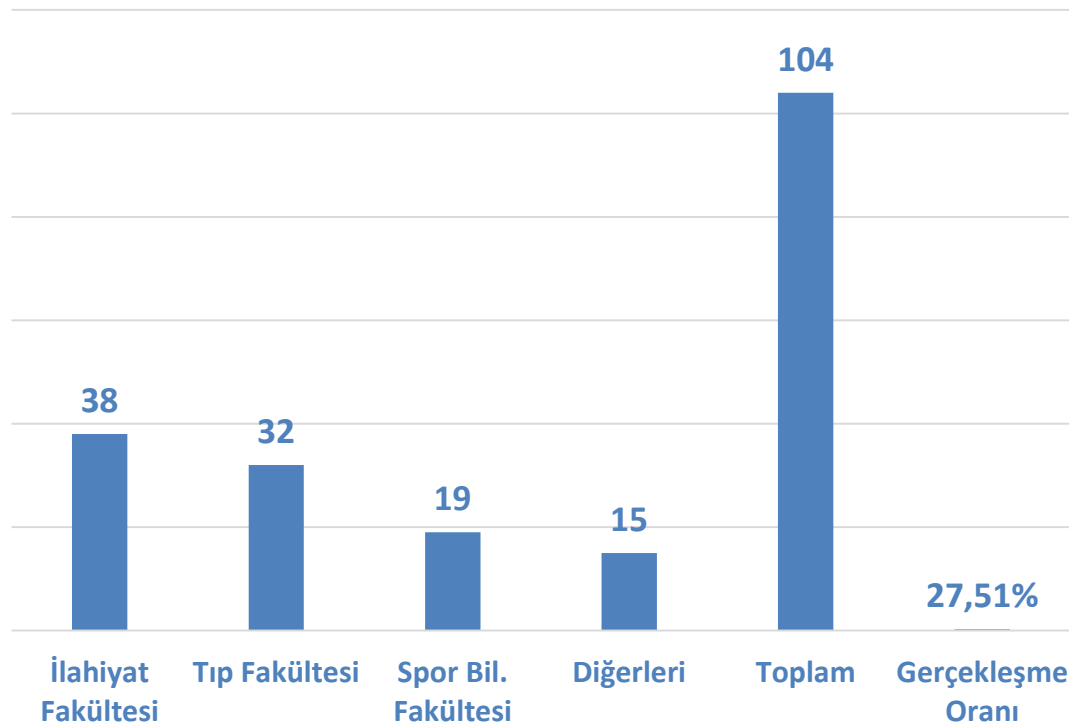




Sivas Cumhuriyet Üniversitesi Bütün Birimler Gösterge Bazlı Başarı Tablosu

S.NO	Gösterge Adı	Hedef Sayısı	Gerçekleşme	Gerç. Ora.
11	Sempozyum Sayısı	378,00	104	27,51%
İlahiyat Fakültesi		38		
Tıp Fakültesi		32		
Spor Bil. Fakültesi		19		
Diğerleri		15		
Toplam		104		
Gerçekleşme Oranı		27,51%		

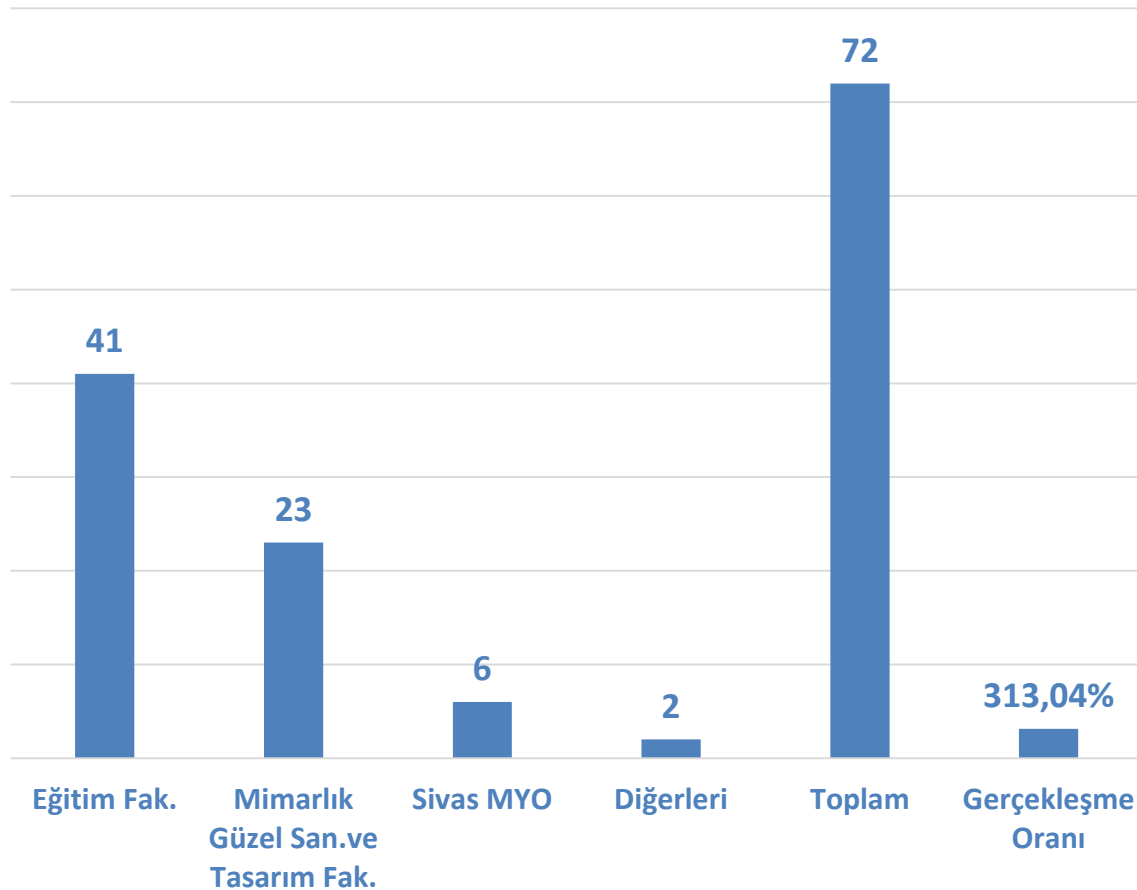
Sempozyum Sayısı



Sivas Cumhuriyet Üniversitesi Bütün Birimler Gösterge Bazlı Başarı Tablosu

S.NO	Gösterge Adı	Hedef Sayısı	Gerçekleşme	Ger.Oranı
12	Sergi Sayısı	23,00	72	313,04%
Eğitim Fak.		41		
Mimarlık Güzel San.ve Tasarım Fak.		23		
Sivas MYO		6		
Diğerleri		2		
Toplam		72		
Gerçekleşme Oranı		313,04%		

Sergi Sayısı



Raporun Konusu

Stratejik planın gerek amaç ve hedefler bazında gerek bir bütün olarak etkisinin değerlendirilmesi üniversitenin daha sonraki plan dönemi stratejilerinin geliştirilebilmesi açısından büyük önem taşımaktadır. Planın sonuçlarının değerlendirmesi ilk yılın sonunda (ara değerlendirme) ve plan dönemi sonunda yapılarak sonuçları paylaşılacaktır. İzleme ve değerlendirme sayesinde yöneticiler, bilgiye dayalı kararlar ile amaç ve hedeflerden sapma olduğu takdirde iyileştirici tedbirler alabilir. İzleme ve değerlendirme süreçlerinde performans programında detaylandırılan faaliyet ve projeler de dikkate alınır. İzleme ve değerlendirmenin etkin yapılabilmesi için; Hedeflere ilişkin sorumlulukların netleştirilmesi Hedeflerin nesnel ve ölçülebilir göstergelerle ilişkilendirilmesi Performans göstergesi değerlerinin belirlenmesi uygun, doğru ve tutarlı veri ve istatistiklerin temin edilmesi İhtiyaç duyulan verilerin nasıl, hangi sıklıkta ve kim tarafından temin edileceğinin tespit edilmesi ve bu kapsamdaki kısıtların belirlenmesi gerekir.

İzleme ve değerlendirme sürecinde temel sorumluluk üst yöneticidedir. Hedeflerin ve ilgili performans göstergeleri ile risklerin takibi, hedeften sorumlu birimin harcama yetkilisinin; hedeflerin gerçekleştirme sonuçlarının harcama birimlerinden alınarak toplulaştırılması ve üst yöneticiye sunulması ise Strateji Geliştirme Daire Başkanlığı'nın sorumluluğundadır. İzleme ve değerlendirme sisteminde üretilen bilgi, raporlar vasıtasıyla kayıt altına alınır ve ilgililere sunulur. Raporlama izleme ve değerlendirme faaliyetlerinin temel aracı olup objektif bir biçimde hazırlanır.

Raporun Yapısı ve İçeriği

Katılımcı yöntemlerle hazırlanarak, tamamlanan 2018-2022 Stratejik Planımızda Üniversitemizin amaç ve hedefleri yanı sıra bu hedefler doğrultusunda gelişmeyi ölçecek performans göstergeleri ile hedeflere yönelik birim sorumlulukları oluşturulmuştur. Kurumsal stratejik planımızın ilk izlemesi niteliğindeki rapor 6 adet stratejik amaç ve 24 hedef ile performans gösterge ve içermektedir. Stratejik planlama sürecinde Üniversitemizin amaç ve hedefleri yanı sıra bu hedefler doğrultusunda gelişmeyi ölçecek performans göstergeleri oluşturulmuştur. Hedeflere yönelik birim sorumlulukları oluşturulmuştur. Üniversitemizde hedef izlemesinden sorumlu birimler hedeflere ilişkin gerçekleştirmelerini üçer aylık veri girişleri aracılığıyla Strateji Geliştirme Daire Başkanlığı'na web tabanlı olarak raporlamaktadır. Konsolide edilen veriler altı aylık izleme ve yıllık değerlendirme raporlarının temelini oluşturmaktadır.



ELDE EDİLEN SONUÇLARIN PLANIN GELECEĞİ ÜZERİNDEKİ ETKİLERİ

Strateji Geliştirme Dairesi Başkanlığı tarafından 2020 yılı için hazırlanan üçer aylık Stratejik Plan İzleme Raporları ile genel bir değerlendirme yapılmasından ziyade birim olarak izleme ve değerlendirme yapılmasının uygun olacağı düşünülmüş olup, Üniversitemiz 2020 yılı Performans Programı bu doğrultuda oluşturulmuş ve birimler arası ölçme ve değerlendirmeye yönelik faaliyetler yürütülmüştür.

Stratejik planın üniversitemizin uluslararası alandaki faaliyetlerini içerecek biçimde revize edilmesi ve stratejiler geliştirilmesi gerekmektedir. Birimler tarafından öngörülemeyen nedenlerden dolayı planlanan süre içerisinde gerçekleştirilemeyen hedeflerden bazıları ulaşılabılır ve stratejik amaçlara katkısı azami olacak biçimde yeniden değerlendirilmiştir.

Stratejik Planda yer verilen hedeflerin gerçekleşme düzeylerinin ölçülmesi ve ortaya çıkan veriler sonucunda kurumsal olarak belirli düzeyde mesafe alındığı ve kurum personeline belirli düzeyde bilgi ve birikimle birlikte bunun yeterli olmadığı ve eğitim gereksinimi olduğu değerlendirilmiştir.

Ayrıca izleme raporları neticesinde, 2020 yılı içinde başlatılan çalışmalar kapsamında bazı alanlarda iyileşmeler gözlemlendiği ve 2020 yılsonu itibarıyla bu gelişmelerin somut çıktılara yansıdığı görülmüştür. Birimlerden gelen raporlar değerlendirilirken bazı hedeflere yönelik eylemlerin kısmen yapılmış olduğu görülmüştür. Bu hedeflere ilişkin olarak birimlerle yapılan görüşmeler neticesinde kısa sürede tamamlanacağı belirtilenler tamamlanmamış olarak kabul edilmiştir. Ulaşılan hedefler incelendiğinde, bu hedeflerin ulaşılabılır, gerçekçi olduğu ve kontrol kurgusunun hedefi gerçekleştirecek birimin elinde bulunduğu gözlemlenmektedir.

Hedeflerin taahhüt edilen zaman kısıdına uygun bir şekilde yerine getirilmesi, gerçekleştirilme aşamasında sahip olunan olanakların en uygun şekilde belirlenen amaca yöneltildiği anlamını taşımaktadır.

Kısmen tamamlanan hedefler incelendiğinde, birim tarafından hedefi tamamlamak için gösterilen çaba gözlemlenmekle birlikte, hedefin gerçekleşebilmesi için ihtiyaç duyulan zaman dilimi, kaynakların optimal kullanımı, iletişim ve koordinasyon kriterlerinin bir araya getirilmesinde yaşanan aksaklıklar sonucunda hedefler taahhüt edildiği tarih itibarıyla tamamlanamamıştır.

Hedeflerin tamamlanması için zaman kısıtı ortaya konurken, eylemin



niteliğine, kurum kaynaklarına, kültürüne ve hedeflerine uygun olarak planlama yapılmalı, eylemin gerçekleştirilme aşamasında çıkabilecek olası sorunlara yönelik önlemler alınmalı ve koordinasyon sağlanmalıdır. Hedefler gerçekçi olarak tespit edilip taahhüt edilen tarihte mücbir sebepler haricinde yerine getirilmelidir.

Stratejik Plan 2020 yılı Değerlendirme Raporu birimlerden alınan destek ve bilgiler doğrultusunda yapılmış olup, 2021 yılı üçer aylık izleme raporları hazırlanmaya devam edilecektir. Stratejik Plan 2020 yılı Değerlendirme Raporunun kurumsal olarak daha başarılı olması için hedeflerin taahhüt edilen tarihlerde tamamlanması ve raporlama esnasında gerçekleştirmelerin tespiti hususunda, birimlerin gerekli desteği sağlaması önem arz etmektedir.

Temel Kapasite İhtiyaçları

Araştırma faaliyetlerine ilişkin stratejik amaç, hedef ve örgütsel yapı dikkate alınarak görünür eksikliklerin giderilmesi, ulusal ve uluslararası sıralamaların en önemli performans göstergesi olan yayınların izlenme sistematığının oluşturulması hususlarında insan, teknoloji kapasitesinin geliştirilmesi gerekmektedir.

Rektörlüğe bağlı olan ve aktif durumda olmayan araştırma ve uygulama merkezlerinin gözden geçirilmesi ve iyileştirme faaliyetleri kapasite ihtiyaçları bakımından değerlendirilecektir. Mezun izleme sistemine yönelik etkili ve verimli çalışmalar yapılmakla birlikte mali kaynakların artırılması daha verimli sonuçlar elde etmemize yardım edecektir. İç ve dış paydaş görüşlerini almak üzere anket, toplantılar, arama konferansları yapılmakta ve çeşitli veriler elde edilmektedir. Teknolojik kapasitemizin arttırılması neticesinde çıktılar süreç iyileştirmelerinde kullanılarak sürekli iyileştirme döngüsünün tamamlanması sağlanacak ve hedeflere ulaşma oranımız yükselecektir.

2020 mali yılında üniversitemiz hazine yardımı ve öz gelir karşılığı olarak başlangıç bütçe ödeneği 512.158.000 TL'dir. Yıl içerisinde yedek ödenekten ve likit karşılığı ödenek kaydı ile eklemeler sonucunda toplam serbest ödenegimiz 583.127.447 TL'dir. Aralık ayı sonu itibariyle bu serbest ödenekten 535.536.063 TL kamu hizmetleri için harcama yapılmış ve yılsonunda kullanılmayan 47.591.384 TL iptal edilmiştir. Bu ödeneklerden; Personel Giderleri için; 348.562.000 TL ödenek verilmiş yıl içerisinde ödenek ekleme/düşme ile toplam bütçe ödeneği 369.264.100 TL olup, 362.738.012 TL harcanmıştır. Yılsonunda personel Giderleri tertiplerinden 6.526.088 TL iptal edilmiştir. Sosyal Güvenlik

Kurumlarına Devlet Piri Giderleri için; 53.496.000 TL ödenek verilmiş yıl içerisinde ödenek ekleme/düşme ile toplam bütçe ödeneği 56.809.800 TL olup, 56.198.377 TL harcanmıştır. Yılsonunda bu tertipten 611.423 TL iptal edilmiştir.



Mal ve hizmet Alım Giderleri için; 31.746.000 TL ödenek verilmiş yıl içerisinde ödenek ekleme/düşme ile toplam bütçe ödeneği 50.379.200 TL olup, 46.830.374 TL harcanmıştır. Yılsonda 3.548.826 TL iptal edilmiştir. Cari Transfer Giderleri için; 14.981.000 TL ödenek verilmiş yıl içerisinde ödenek ekleme/düşme ile toplam bütçe ödeneği 15.801.347 TL olup, 15.670.243 TL harcanmıştır. Yılsonda 131.104 TL iptal edilmiştir. Sermaye Giderleri için; 63.373.000 TL ödenek verilmiş yıl içerisinde ödenek ekleme/düşme ile toplam bütçe ödeneği 90.873.000 TL olup 54.099.057 TL harcanmıştır. Yılsonda 36.773.943 TL iptal edilmiştir. Sermaye Transferi olarak herhangi bütçe kaydı yapılmamıştır.

KURUMSAL KABİLİYET VE KAPASİTENİN DEĞERLENDİRİLMESİ

ÜSTÜNLÜKLER

- Teknopark'ın yürütmüş olduğu projeler ve bu bağlamda geliştirilen "Üniversite-Sanayi İşbirliğine yönelik çalışmalar,
- Kaliteli tıp eğitimi ile nitelikli sağlık hizmetlerinin sunulması, özellikle Üniversite hastanesinin çok farklı alanlarda (yanık tedavisi, obezite) bölge hastanesi konumunda hizmet vermesi,
- Şeffaf, katılımcı, gelişime ve değişime açık bir yönetim anlayışını benimsemiş olması,
- Üniversitenin huzurlu ve güvenli bir ortama sahip olması,
- Yeni kurulan araştırma merkezleri; bu merkezlere ait donanımlı fiziksel koşullar ve insan kaynakları yatırımları ile araştırmacı üniversite niteliğini kazanıyor olması,
- AR-GE'ye yönelik akademik çalışmalara ve diğer faaliyetlere önem verilmesi,
- TÜBİTAK'tan destek alan öğretim elemanı ve öğrenci projelerinin artarak devamı,
- Tecrübeli ve nitelikli akademik ve idari personele sahip olması,
- Akredite edilmiş birimlere sahip olması ile akreditasyon çalışmalarının diğer birimler için de yürütülüyor olması,
- Son yıllarda birçok eğitim biriminin hem yurtiçindeki hem de yurtdışındaki eşdeğer eğitim birimleri ile işbirliği oluşturmasına yönelik çalışmalar yürüten Dış İlişkiler Birimi'nin bulunması,
- Çalışanların paylaşımcı ve özverili olması,
- Öğretim elemanı ve öğrenci değişimleri için yurtiçi ve yurtdışındaki üniversitelerle iş birliği yapılması,
- Bölge üniversiteleri ile protokol imzalanıp, işbirliğine gidilmesi,
- Aktif çalışan bir öğrenci konseyinin varlığı ve ulusal düzeyde temsil ediliyor olması,
- Öğrenci kulüplerinin aktif olarak çalışıyor olması,



2018-2022 Stratejik Plan 2020 Değerlendirme Raporu

- Farklı alanlarda birçok akademik birime sahip olunması,
- Üniversitenin Sağlık, Sosyal, Fen Bilimleri, Eğitim Enstitüleri'nde geniş bir yelpazede lisansüstü eğitim veriliyor olması,
- Üniversitede Sürekli Eğitim Merkezi (CÜSEM)'in bulunması ve aktif çalışıyor olması
- Üniversitenin diğer kurum ve kuruluşlarla işbirliğine açık olması,
- Üniversite birimleri arasında işbirliğinin güçlü olması,
- Teori ile uygulamanın birleştirilebildiği uygulamaya dönük eğitimin birçok alanda verilebiliyor olması,
- Eğitim, araştırma ve geliştirme faaliyetlerine daha fazla kaynak ayrılması,
- Öğrencilere yönelik birçok sosyal, bilimsel, kültürel ve spor etkinlikler,
- Yabancı uyruklu öğrenci sayısının artması,
- Ön lisans, lisans ve lisansüstü akademik alan ve program çeşitliliği,
- Yeni yatırımlar için geniş bir kampüs alanına sahip olunması,
- Sistemli öz değerlendirme çalışmalarının yapılmaya başlanması,
- Yeterli kütüphane ve bilgiye ulaşım kolaylığının bulunması,
- Üniversite öğretim elemanlarının tamamının bilgisayarlarının olması ve istedikleri an bilgi teknolojilerine ulaşabilme ve kullanabilme imkânlarının bulunması,
- Öğrenci yurtlarının üniversite kampüsünde olması,
- Üniversite Vakfı'nın bulunması ve aktif çalışıyor olması,
- Hizmet binalarındaki çalışma odaları ve dersliklerin çağdaş donanım,
- Uygulamalı eğitimi destekleyen laboratuvarlar ve atölyelerin bulunması,
- Akademik kariyerde yönlendirici ve motive edici yönetim anlayışı olması,
- Geleneksel ile modern anlayışı sentezleyebilen bir örgüt kültürüne sahip olunması,
- Bilimsel araştırma ve yayınların arttırılması yönünde kararlılığın olması
- Üniversite kampüsü içerisinde anaokulu ve kreş hizmetinin sunulması,
- Üniversite kampüsü içerisinde kapalı yüzme havuzu ve spor alanlarının bulunması ,

ZAYIFLIKLAR

- Yabancı dil eğitiminde arzu edilen düzeye ulaşamamış olması,
- Mezunlarla olan ilişkilerin yeterli düzeyde olmaması,
- İdari mekanizmadaki performans değerlendirme sisteminin yetersiz olması,
- Çalışanlarının kurumsal aidiyet duygusunun ve kültürünün yeterince güçlü olmaması,
- Üniversite içerisindeki farklı bilim alanları arasında işbirliği potansiyelinin bulunmasına rağmen bu potansiyelin yeterince değerlendirilememesi,
- Öğretim elemanı başına düşen ders yükünün fazla olması,
- Ulusal ve uluslararası proje sayılarının istenilen düzeyde olmaması,



- Üniversitede yapılan bilim, kültür-sanat faaliyetlerinin yeterince tanıtımının yapılmaması,
- Akademik personel faaliyetlerinin izleme sistemlerinin olmaması,
- Yabancı dil eğitimine olan eğilimin azlığı ve profesyonel yeterliliklere henüz ulaşamamış olması,
- Üniversitedeki akademik ve idari personel arasındaki iletişimin zayıf olması,
- Öğrencilere yönelik psikolojik rehberlik ve danışmanlık hizmetinin yetersizliği,
- Araştırma projelerinden hayata geçirilenlerin sayısını azlığı,
- Birimlerde bulunan teknik cihazların kullanımını sağlayacak yeterli sayıda teknik elemanın bulunmaması,
- Üniversitenin yerleşkelerinin dağınık yerleşiminden dolayı oluşan sorunlar,
- Merkezi veri tabanlarının olmaması (Mali Yönetim Bilgileri, Personel Bilgi Sistemi, Performans Bilgi Sistemleri, Mezun İzleme),
- Öğrenci eğitiminde staj, uygulama ve sektöre yönelik eğitimin az olması,
- Öğrenci Bilişim Sistemlerinde yaşanan aksaklıklar,
- Öğrenci ve personel yemekhanelerinde tercihli yemek verilememesi,
- Üniversite personeline yönelik kamu konutu sayısının yetersiz olması

FIRSATLAR

- Üniversitemizin doğal güzelliklere sahip kültürel altyapısı güçlü bir yerleşim biriminde kurulmuş olması,
- Organize Sanayi Bölgeleri'nin bulunması, buradaki bazı şirketlerin uluslararası deneyime sahip markalaşmış şirketler olması,
- Sivas ilinin ulaşım açısından diğer Anadolu kentlerine göre avantajlı bir noktada bulunması,
- Yıldız Dağı Kayak Merkezinin kış turizmi ve dağcılık sporu açısından varlığı,
- Sivas ilinin sakin, kolay yaşanabilir ve huzurlu bir şehir olması,
- Kredi Yurtlar Kurumu'na ait öğrenci yurtlarının Üniversite kampüsüne yakın olması,
- Türkiye'nin jeopolitik konumu nedeniyle Balkanlar, Orta Asya, Ortadoğu ve Afrika ülkelerinden Türkiye'ye yönelik giderek artan eğitim-öğrenim talepleri, TÜBİTAK, Bilim, Sanayi ve Teknoloji Bakanlığı, YÖK kapsamında araştırma, bilimsel çalışma ve seyahatlere yapılan destekler,
- Yakın çevrede başka bir üniversite hastanesinin olmaması,
- Üniversitenin ekonomik açıdan şehre katkısının artması ve farkındalık oluşturması,
- Şehirde maden kaynaklarının işletilmesi,
- Alternatif turizm (kış, yayla, dağ, mağara turizmi vb.) ve doğa sporları potansiyelinin olması,
- Kalkınmada birinci derecede öncelikli il olması,
- İl'deki sivil toplum kuruluşlarının, kamu ve özel sektör kuruluşlarının



işbirliğine açık olması,

- Akademik personel yetiştirme açısından çevre illerdeki köklü üniversitelerden yararlanma imkânının olması

TEHDİTLER

- Ortaöğretimde yaşanan sorunlar nedeniyle üniversiteye başlayan öğrencilerin bilgi birikimlerinin yetersiz olması,
 - İdari personel atamalarının Üniversite tarafından yapılmaması sonucunda işe uygun yeterli niteliğe sahip olan ve işinde süreklilik gösterecek eleman temin edilememesi,
 - Bütçe kullanımının kısıtlı olması, mali özerkliğin ve yeterli bütçe imkânının bulunmaması,
 - Bilimsel ve sosyal etkinliklerde mali destekleyici bulma zorluğu,
 - AR-GE çalışmaları için Sivas sanayisinden yeterli desteğin alınamaması,
 - Sivas'ın sosyal, coğrafi ve kültürel yapısı bakımından öğrenciler için anakentlere göre daha az çekici olması,
 - Üniversite sayısında artışa paralel olarak nitelikli öğrenci ve öğretim elemanlarının üniversiteye kabulü ve tutulması hususunda sorunlar,
 - Yükseköğretim mevzuatında sık değişiklikler olması,
 - Şehirde konut sayısının yetersiz ve kira bedelinin yüksek olması,
 - Şehir içi ulaşım sorununun tam olarak çözülememiş olması,
 - Şehirde yoğun bir sermaye birikiminin ve sanayi tesislerinin olmaması,
 - Şehirdeki sosyal ve kültürel imkânların yetersiz olması,
 - Kamu kurum ve kuruluşların ihtiyacı olan birçok malzemenin il dışından temin edilme zorunluluğunun olması,
 - Öğrenciler için şehirde kısmi zamanlı çalışma imkânlarının yetersiz olması,

Katılımcı yöntemlerle hazırlanarak, tamamlanan 2018-2022 Stratejik Planımızda Üniversitemizin amaç ve hedefleri yanı sıra bu hedefler doğrultusunda gelişmeyi ölçecek performans göstergeleri ile hedeflere yönelik birim sorumlulukları oluşturulmuştur. Üniversitemizde hedef izlemesinden sorumlu birimler hedeflere ilişkin gerçekleştirmelerini üçer aylık dönemlerde Üst Yönetime ve Strateji Geliştirme Daire Başkanlığına raporlayacaklardır. İzleme ve değerlendirme sürecinin kalitesini önemli ölçüde artırarak, faaliyet verilerinin doğru biçimde toplanabilmesi ve düzenli olarak raporlanabilmesi için 2018 yılında faaliyete geçen stratejik yönetim sistemi aracılığıyla üçer aylık raporlama faaliyetleri elektronik ortamda sürdürülebilecektir. Günümüzde planlama, organizasyon, yürütme, koordinasyon ve kontrol gibi kurum kültürüne etki eden yönetim fonksiyonlarının her birinin etkin işleyişi önem kazanmıştır. Yönetim fonksiyonlarını bir arada tutan iç kontrol sisteminin önemi kamuda yasalarla gündeme gelmiş ve etkinlik ve verimlilik bir yönetim sorumluluğu haline gelmiştir.



İç Kontrol, üst yönetimden başlayarak tüm harcama birimleri tarafından uygulanan ve kurumun aşağıdaki hedeflerine ulaşabilmesi konusunda kabul edilebilir bir güvence sağlamayı amaçlayan bir süreçtir;

- Faaliyetlerin etkinliği ve etkililiği
- Mali raporlamanın güvenilirliği
- Mevzuata uygunluk

5018 Sayılı Kamu Mali Yönetimi ve Kontrol Kanunu uyarınca kaynakların etkili kullanılması, saydamlık ve hesap verebilirlik için Sivas Cumhuriyet Üniversitesi olarak aşağıdaki iç kontrol bileşenlerini gerçekleştirmek üzere çalışmalarımız devam etmektedir.

- Kontrol Ortamı
- Risk değerlendirme
- Kontrol Faaliyetleri
- Bilgi ve İletişim
- İzleme
- Paylaşım

Bu konuda risk analizi yapılması ve değerlendirilmesi süreci, norm kadro çalışmaları, bilgi ve yönetim sistemlerinin ve yeni organizasyon süreç ve yapılarının oluşturulmasına ihtiyaç duyulmaktadır. Maliye Bakanlığının Kamu iç kontrol rehberi doğrultusunda 2010 yılında hazırlanan Üniversitemiz İç Kontrol Eylem Planı oluşturularak Maliye Bakanlığına gönderilmiş olup; Eylem planında belirlen iç kontrol unsurları ile ilgili çalışmalar belirlenen tarihler itibariyle komisyonlar kurularak iç kontrolün oluşturulması ile ilgili çalışmalar devam etmektedir. Strateji Geliştirme Daire Başkanlığı olarak iç kontrolün mevzuata uygun biçimde uygulanabilmesi için İç Kontrol ve Ön Mali Kontrole İlişkin Usul ve Esaslar ile Süreç Akım Şemaları belirlenmiş ve harcama birimlerine gönderilmiştir. Ayrıca tüm mali mevzuat bilgileri de harcama birimlerine mail ve yazı olarak gönderilmektedir. Bu sonuçlar doğrultusunda ihtiyaç duyulan konularda eğitimlerin gerçekleştirilmesi, iletişimi kaliteli bir şekilde sağlamak üzere yönetim ve bilgi sistemlerinin tedariki ve geliştirilmesi gerekmekte olup bu konuda çalışmalarımız sürmektedir. Diğer taraftan; Sivas Cumhuriyet Üniversitesi doğrudan veya dolaylı olarak yılda yaklaşık 600 milyon TL tutarında ki bir kaynağın Sivas merkez ve ilçelerinde dolaşımına katkı sağlamaktadır. Bu kaynak bir yandan yeni yatırımların şekillenmesine, diğer yandan bölgeden kaynaklanan göçün önlenmesine yardımcı olmaktadır. Bu olgu aynı zamanda bölge insanının hem yerinde eğitilmesine ve en üst düzeyde sağlık hizmeti alabilmesine hem de daha rahat yaşama koşullarına kavuşmasına yol açmaktadır. Bu itibarla; Üniversitenin büyümesine yönelik yatırımların hızlandırılması, yeni birimlerin kurulmasının



sağlanması, fiziki ve beşeri koşullarının düzeltilmesi, özellikle sivil toplum kuruluşlarının üniversitenin gelişmesine maddi ve manevi katkılarda bulunması, önümüzdeki 5 yıl içinde stratejik planda belirlenen akademik, fiziksel ve yönetsel eksikliklerin giderilmesi yoluna gidilecek ve üniversitemizde sonraki yıllarda yeniden büyüme ve gelişme dönemi başlayacaktır

ÖNERİLER VE TEDBİRLER

Stratejik planın Üniversitemizin uluslararasılaşma alanındaki faaliyetlerini içerecek biçimde revize edilmesi ve stratejiler geliştirilmesi gerekmektedir. Birimler tarafından öngörülemeyen nedenlerden dolayı planlanan süre içerisinde gerçekleştirilemeyen hedeflerin tamamlanma süresi içinde yeniden değerlendirilmesi ve performans hedeflerinin ulaşılabilir ve stratejik amaçlara katkısı azami olacak biçimde yeniden değerlendirilmiştir.

Stratejik Planda yer verilen hedeflerin gerçekleşme düzeylerinin ölçülmesi ve ortaya çıkan veriler sonucunda kurumsal olarak belirli düzeyde mesafe alındığı ve kurum personeline belirli düzeyde bilgi ve birikim oluşmuş olmakla birlikte bunun yeterli olmadığı ve eğitim gereksinimi olduğu değerlendirilmiştir. Ayrıca izleme raporları neticesinde, 2020 yılı içinde başlatılan çalışmalar kapsamında bazı alanlarda iyileşmeler gözlemlendiği ve 2020 yılsonu itibarıyla bu gelişmelerin somut çıktılara yansıdığı görülmüştür. Birimlerden gelen raporlar değerlendirilirken bazı hedeflere yönelik eylemlerin kısmen yapılmış olduğu görülmüştür. Bu hedeflere ilişkin olarak birimlerle yapılan görüşmeler neticesinde kısa sürede tamamlanacağı belirtilenler tamamlanmamış olarak kabul edilmiştir. Ulaşılan hedefler incelendiğinde, bu hedeflerin ulaşılabilir, gerçekçi olduğu ve kontrol kurgusunun hedefi gerçekleştirecek birimin elinde bulunduğu gözlemlenmektedir. Hedeflerin taahhüt edilen zaman kısıdına uygun bir şekilde yerine getirilmesi, gerçekleştirilme aşamasında sahip olunan olanakların en uygun şekilde belirlenen amaca yöneltildiği anlamını taşımaktadır. Kısmen tamamlanan hedefler incelendiğinde, birim tarafından hedefi tamamlamak için gösterilen çaba gözlemlenmekle birlikte, hedefin gerçekleşebilmesi için ihtiyaç duyulan zaman dilimi, kaynakların optimal kullanımı, iletişim ve koordinasyon kriterlerinin bir araya getirilmesinde yaşanan aksaklıklar sonucunda hedefler taahhüt edildiği tarih itibarıyla tamamlanamamıştır.

Hedeflerin tamamlanması için zaman kısıtı ortaya konurken, eylemin niteliğine, kurum kaynaklarına, kültürüne ve hedeflerine uygun olarak planlama yapılmalı, eylemin gerçekleştirilme aşamasında çıkabilecek olası sorunlara yönelik önlemler alınmalı ve koordinasyon sağlanmalıdır. Hedefler gerçekçi olarak tespit edilip taahhüt edilen tarihte mücbir sebepler haricinde yerine getirilmelidir. Üniversitemiz Risk Eylem Planı bulunmamaktadır. Kurum risk tespiti ve haritası anlamında herhangi bir çalışma yapılmamıştır. Bu kapsamda 2019 yılı aralık



2018-2022 Stratejik Plan 2020 Değerlendirme Raporu

ayında Risk Eylem Yönergesi ile Ön Mali Kontrol yönergesi üniversitemiz senatosunda kabul edilerek yürürlüğe girmiştir. Üniversitemiz amaç ve hedeflerine yönelik risklerin belirlenmesi için birimler itibariyle Risk Yönergesi kapsamında birim iş takvimi hazırlanarak, Birim Risk belirleme çalışması yapılacak, risk belirleme ve değerlendirmesi yapılarak risk envanteri oluşturulması ile tüm faaliyetlerle ilgili riskler belirlenecek, düzenlenen raporun üst yöneticiye sunulması ve önlemlerin alınması sağlanacaktır.